

平成30年4月 業務月報

鹿児島公共職業安定所

鹿児島市下荒田1丁目43番28号
TEL 099-250-6060 FAX 099-250-6093
URL <http://kagoshima-roudoukyokuyoku.site.mhlw.go.jp/>

ワークプラザ天文館

鹿児島市東千石町1番38号 アイムビル6F
TEL 099-223-8010 FAX 099-225-7030

マザーズコーナーかごしま

鹿児島市東千石町1番38号 アイムビル6F
TEL 099-223-2821 FAX 099-225-7030

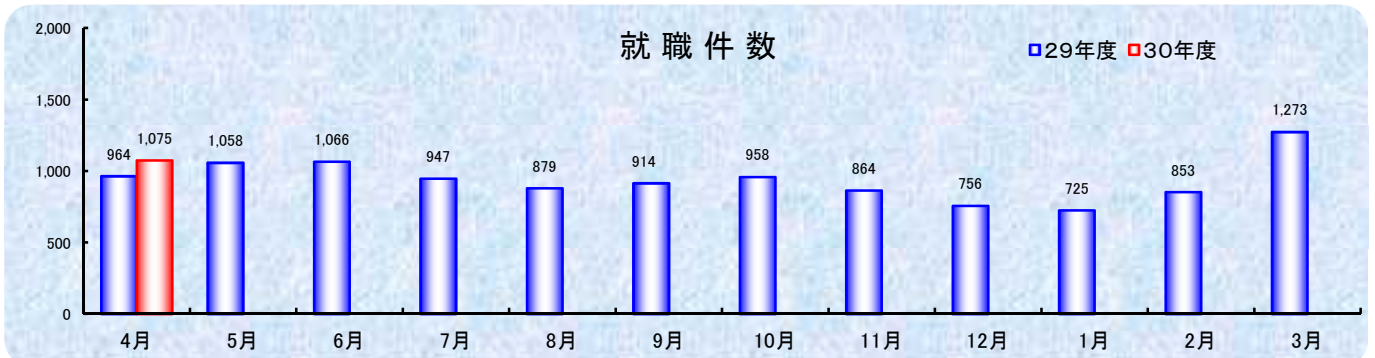
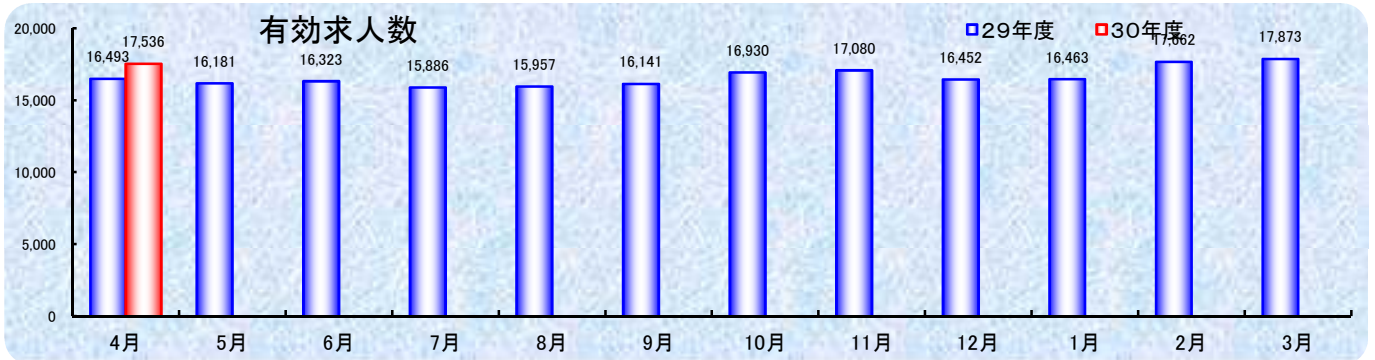
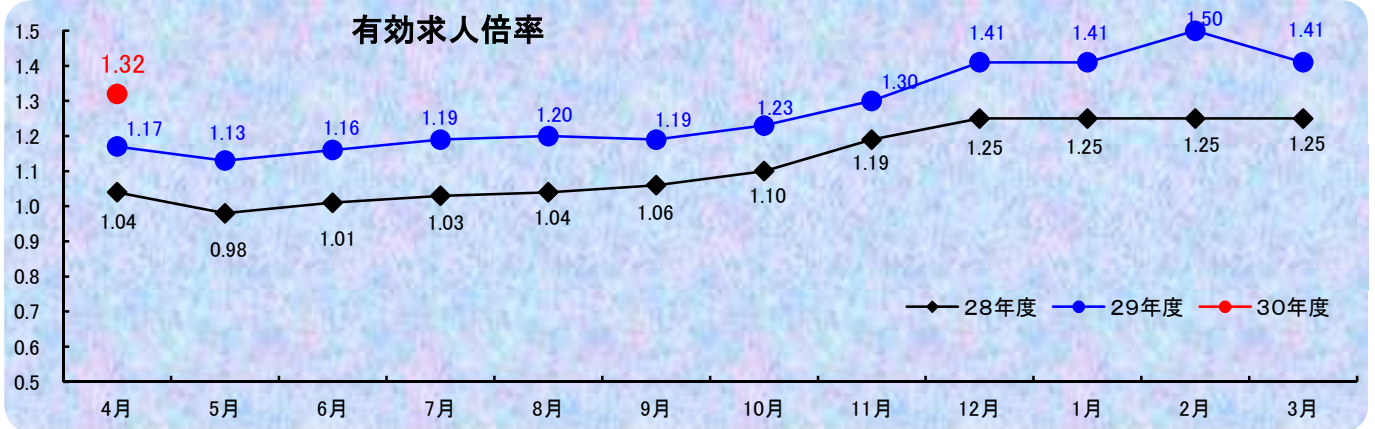
ヤングハローワーク

鹿児島市東千石町1番38号 アイムビル3F
TEL 099-224-3433 FAX 099-224-3250

ワークサポートみなみ

鹿児島市宇宿2-3-5 オブシアミスミ3F
TEL 099-257-5670 FAX 099-257-5566

ハローワークかごしま



管内の労働市場について（平成30年4月）

- 鹿児島所の4月の有効求人倍率は、1.32倍となり前年同月を0.15ポイント上回った。
- 鹿児島県の4月の有効求人倍率は、1.27倍となり前年同月を0.11ポイント上回った。（季節調整値）
- なお全国の4月の有効求人倍率は、1.59倍となっている。（季節調整値）

有効求人倍率の推移

区分	平成30年 1月	平成30年 2月	平成30年 3月	平成30年 4月
鹿児島所	1.41 (1.25)	1.50 (1.25)	1.41 (1.25)	1.32 (1.17)
鹿児島県	1.26 (1.11)	1.27 (1.11)	1.24 (1.13)	1.27 (1.16)
全 国	1.59 (1.43)	1.58 (1.44)	1.59 (1.45)	1.59 (1.47)

※1（ ）内は、前年同月数値 ※2 鹿児島県、全国は季節調整

管内の求人・求職の状況は次のとおりです

1 労働市場の概況【学卒を除きパートタイムを含む】

[求人の状況]

新規求人数は6,397人で前年同月比12.1%増加した。

これを一般・パート別に比較すると、一般は11.7%の増加、パートは12.6%の増加となった。

月間有効求人数は17,536人で前年同月比6.3%の増加となった。

[求職の状況]

新規求職者数は4,232人で前年同月比-4.0%増加した。

これを一般・パート別に比較すると、一般は3.5%の増加、パートは4.9%の増加となった。

月間有効求職者数は13,250人で前年同月比▲6.3%の減少となった。

求人・求職の状況

項目	平成30年4月			前月数	前年同月数	前年同月比
	計	一般	パート			
新規求人数	6,397	3,466	2,931	5,919	5,706	12.1
月間有効求人数	17,536	10,183	7,353	17,873	16,493	6.3
新規求職者数	4,232	2,736	1,496	3,679	4,070	4.0
月間有効求職者数	13,250	8,542	4,708	12,686	14,142	▲6.3

2 産業別新規求人の状況【学卒を除きパートタイムを含む】

産 業	平成30年4月	前年同月数	増 減 数	前年同月比
建設業	358	380	▲22	▲5.8
製造業	268	235	33	14.0
情報通信業	100	70	30	42.9
運輸、郵便業	188	194	▲6	▲3.1
卸売・小売業	1,226	987	239	24.2
宿泊業・飲食店	785	967	▲182	▲18.8
医療、福祉	1,686	1,192	494	41.4
サービス業	1,015	985	30	3.0
その他	771	696	75	10.8
合 計	6,397	5,706	691	12.1

1. 一般職業紹介状況【学卒を除きパートタイムを含む】

		計	男	女	前年同月数	前年同月比
求	A 新規求職申込件数	4,232	1,528	2,694	4,070	4.0
	常用	4,199	1,520	2,669	4,049	3.7
	保受給者	1,532	476	1,055	1,437	6.6
職	B 月間有効求職者数	13,250	5,122	8,107	14,142	▲ 6.3
	常用	13,163	5,093	8,049	14,047	▲ 6.3
	保受給者	4,881	1,618	3,262	4,832	1.0
求	C 新規求人数	6,397	*	*	5,706	12.1
	常用	5,884	*	*	5,096	15.5
	D 月間有効求人数	17,536	*	*	16,493	6.3
人	常用	16,329	*	*	14,960	9.2
	D 新規求人件数	3,711	*	*	3,271	13.5
	常用	3,498	*	*	3,075	13.8
紹	F 紹介件数	3,311	1,498	1,810	3,605	▲ 8.2
	常用	3,121	1,404	1,716	3,401	▲ 8.2
	保受給者	708	312	396	707	0.1
就	G 就職件数	1,075	418	656	964	11.5
	常用	1,012	393	618	906	11.7
	保受給者	265	106	159	214	23.8
	県外	91	*	*	77	18.2
充	H 充足数	1,221	*	*	1,164	4.9
	常用	1,161	*	*	1,091	6.4
主要比率	新規求人倍率 C/A	1.51	*	*	1.40	0.11
	有効求人倍率 D/B	1.32	*	*	1.17	0.15
	就職率【常用】 G/A	24.1	25.9	23.2	22.4	1.7
	充足率【常用】 H/C	19.7	*	*	21.4	▲ 1.7

※求職申込時の「性別」欄の記載が任意となったことから、男女の合計は必ずしも一致しない

2. 障害者職業紹介状況

		計	身体障害者		知的障害者等		前年同月数	前年同月比
			うち重度		うち精神障害			
職業紹介	新規求職申込件数	133	62 (44)	22 (11)	71 (19)	53 (16)	129	3.1
	紹介件数	215	58	21	157	137	181	18.8
	就職件数	85	26 (14)	10 (3)	59 (18)	37 (15)	99	▲ 14.1
登	新規登録者数	51	29 (23)	13 (8)	22 (5)	16 (5)	54	▲ 5.6
	新規移管登録者数	17	3 (2)	2 (1)	14 (1)	2 (1)	5	240.0
	期末現在登録者数	5,677	2,599	1,187	3,078	1,875	5,396	5.2
録	有効求職者	1,388	562	271	826	612	2,233	▲ 37.8
	就業中の者	3,431	1,691	740	1,740	918	3,038	12.9
	保留中の者	858	346	176	512	345	125	586.4

※()は45歳以上で内数

3. 一般職業紹介状況【パートタイム】

		計	男	女	前年同月数	前年同月比
求 職	A 新規求職申込件数	1,496	294	1,197	1,426	4.9
	常用的	1,476	292	1,179	1,412	4.5
	B 月間有効求職者数	4,708	986	3,710	5,031	▲ 6.4
	常用的	4,659	975	3,672	4,965	▲ 6.2
	保受給者	1,685	174	1,511	1,692	▲ 0.4
求 人	C 新規求人数	2,931	*	*	2,603	12.6
	常用的	2,636	*	*	2,107	25.1
	D 月間有効求人数	7,353	*	*	7,294	0.8
	常用的	6,770	*	*	6,205	9.1
紹 介	E 紹介件数	1,060	310	747	1,086	▲ 2.4
	常用的	945	262	682	930	1.6
	保受給者	144	34	110	150	▲ 4.0
就 職	G 就職件数	385	88	296	368	4.6
	常用的	348	80	267	325	7.1
	保受給者	61	12	49	52	17.3
充 足	H 充足数	468	*	*	483	▲ 3.1
	常用的	434	*	*	421	3.1
主 要 比 率	新規求人倍率 C/A	1.96	*	*	1.83	0.13
	有効求人倍率 D/B	1.56	*	*	1.45	0.11
	就職率【常用】 G/A	23.6	27.4	22.6	23.0	0.6
	充足率【常用】 H/C	16.5	*	*	20.0	▲ 3.5

※求職申込時の「性別」欄の記載が任意となったことから、男女の合計は必ずしも一致しない

4. ワークプラザ天文館職業紹介状況【ハローワークプラザ鹿児島】

	計	男	女	うちパート	前年同月数	前年同月比
新規求職申込件数	537	117	416	203	570	▲ 5.8
月間有効求職者数	1,912	469	1,437	708	1,819	5.1
新規求人数	1,362	*	*	812	1,411	▲ 3.5
月間有効求人数	3,422	*	*	1,611	3,379	1.3
紹介件数	702	206	493	264	787	▲ 10.8
就職件数	214	54	159	97	198	8.1

5. ワークプラザ天文館職業紹介状況【ヤングハローワーク】

	計	男	女	うちパート	前年同月数	前年同月比
新規求職申込件数	282	98	184	32	300	▲ 6.0
月間有効求職者数	848	321	527	96	977	▲ 13.2
紹介件数	280	113	167	31	296	▲ 5.4
就職件数	75	21	54	12	80	▲ 6.3

6. ワークサポートみなみ職業紹介状況

	計	男	女	うちパート	前年同月数	前年同月比
新規求職申込件数	865	285	579	330	699	23.7
月間有効求職者数	2,240	774	1,464	800	2,048	9.4
紹介件数	872	378	494	300	1,012	▲ 13.8
就職件数	282	96	186	110	249	13.3

7. 雇用保険適用業務状況

	計	男	女	前年同月数	前年同月比
新規適用事業所数	56	*	*	76	▲ 26.3
廃止事業所数	39	*	*	37	5.4
月末適用事業所数	12,257	*	*	12,093	1.4
被保険者資格取得者数	7,142	3,066	4,076	6,729	6.1
被保険者資格喪失者数	7,393	2,990	4,403	6,992	5.7
月末被保険者数	213,174	109,883	103,291	209,776	1.6

8. 雇用保険失業給付支給状況

金額単位(千円)

			計	男	女	前年同月数	前年同月比	
一 般	総支給額		218,004	89,859	128,146	224,775	▲ 3.0	
	受給資格決定件数		1,201	398	803	1,198	0.3	
	基 本 手 当	初回受給者数	特定受給資格者	472	159	313	459	2.8
			受給者実人員	102	45	57	118	▲ 13.6
		受給者実人員	特定受給資格者	1,945	680	1,265	1,967	▲ 1.1
			支給金額	373	145	228	410	▲ 9.0
		支給金額	200,822	81,768	119,053	221,851	▲ 9.5	
	当	個別延長給付	受給者実人員	3	1	2	20	▲ 85.0
			支給金額	241	74	166	1,471	▲ 83.6
		訓練延長給付	支給金額	14,528	6,907	7,620	11,527	26.0
	技能習得手当等	受給者実人員	受給者実人員	122	49	73	147	▲ 17.0
			支給金額	1,810	651	1,160	2,176	▲ 16.8
		傷病手当	受給者実人員	6	5	1	6	±0
			支給金額	604	458	146	748	▲ 19.2
	支給終了者数	351	116	235	384	▲ 8.6		
給付制限件数	423	154	269	443	▲ 4.5			
高年齢	受給資格決定件数		322	195	127	261	23.4	
	受給者数		155	71	84	101	53.5	
	支給金額		28,186	16,229	11,957	19,781	42.5	
短期	特例一時金	受給資格決定件数	1	1		3	▲ 66.7	
		受給者数	1	1			-	
		支給金額	196	196			-	
就職促進	就業手当	受給者実人員	7	2	5	10	▲ 30.0	
		支給金額	310	161	149	515	▲ 39.8	
	再就職手当	支給人員	210	101	109	233	▲ 9.9	
		支給金額	65,611	38,417	27,193	77,946	▲ 15.8	
	就業促進定着手当	支給人員	69	32	37	46	-	
支給金額		9,918	5,756	4,162	8,209	-		
教育訓練給付	通学制	受給者数	6	5	1	19	▲ 68.4	
		支給金額	469	417	52	1,368	▲ 65.7	
	通信制	受給者数	17	5	12	20	▲ 15.0	
		支給金額	488	151	337	478	2.2	
日雇	普通給付	受給者実人員	56	56		60	▲ 6.7	
		支給金額	2,286	2,286		2,572	▲ 11.1	
雇用継続給付	高年齢雇用継続給付	受給者実人員	2,564	2,080	484	2,802	▲ 8.5	
		支給金額	61,990	53,299	8,691	65,573	▲ 5.5	
	育児休業給付	受給者実人員	1,708	16	1,692	1,640	4.1	
		支給金額	187,636	1,810	185,826	187,973	▲ 0.2	
	介護休業給付	受給者数	12	2	10	9	33.3	
支給金額	2,539	421	2,118	3,583	▲ 29.1			