



# 業務月報

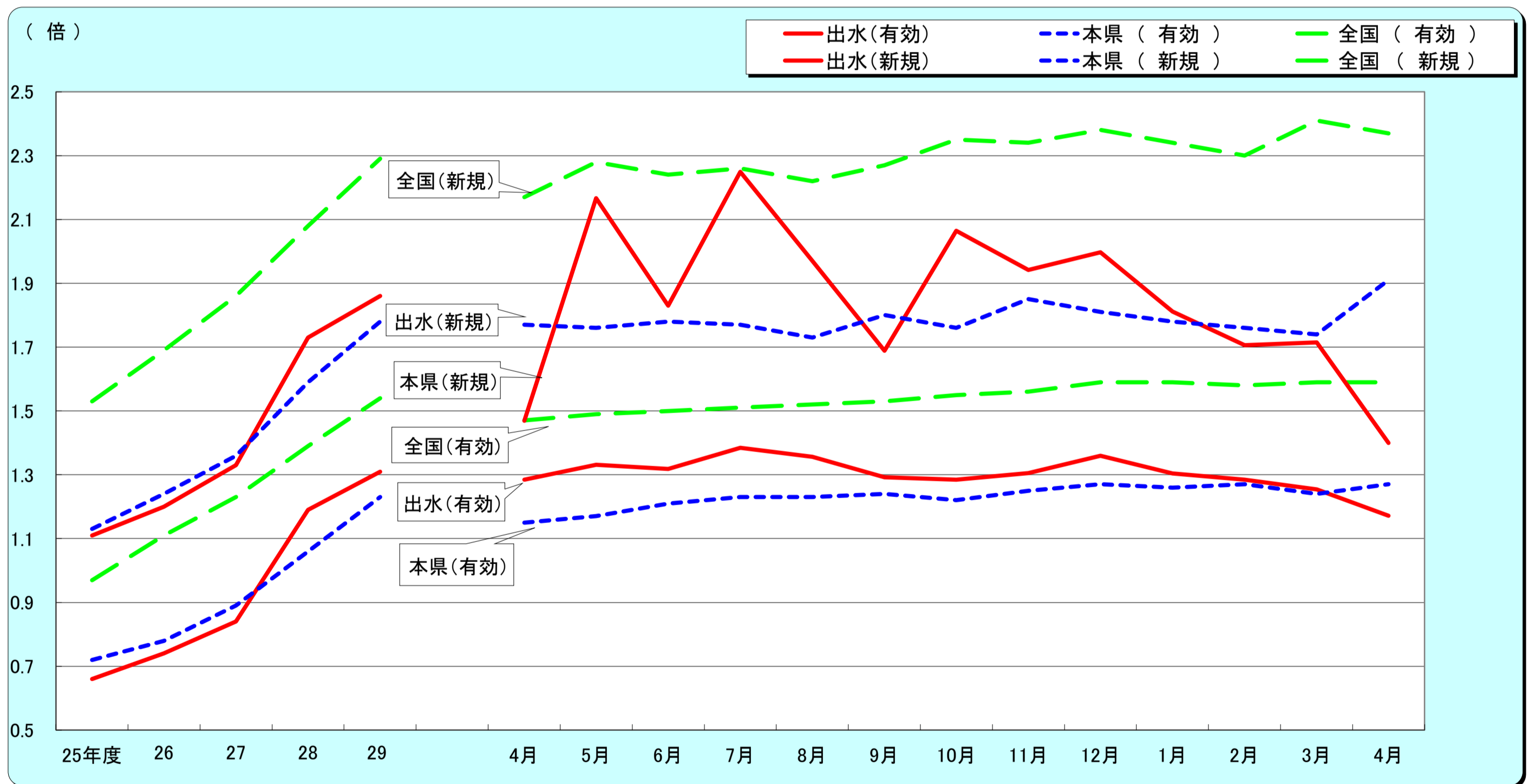
平成30年4月分  
(ハローワーク出水)

出水公共職業安定所  
出水市緑町37-5  
TEL 0996-62-0685  
FAX 0996-63-1308

管轄区域(出水市、阿久根市、長島町)

クレインパーク(出水市・鶴の博物館)

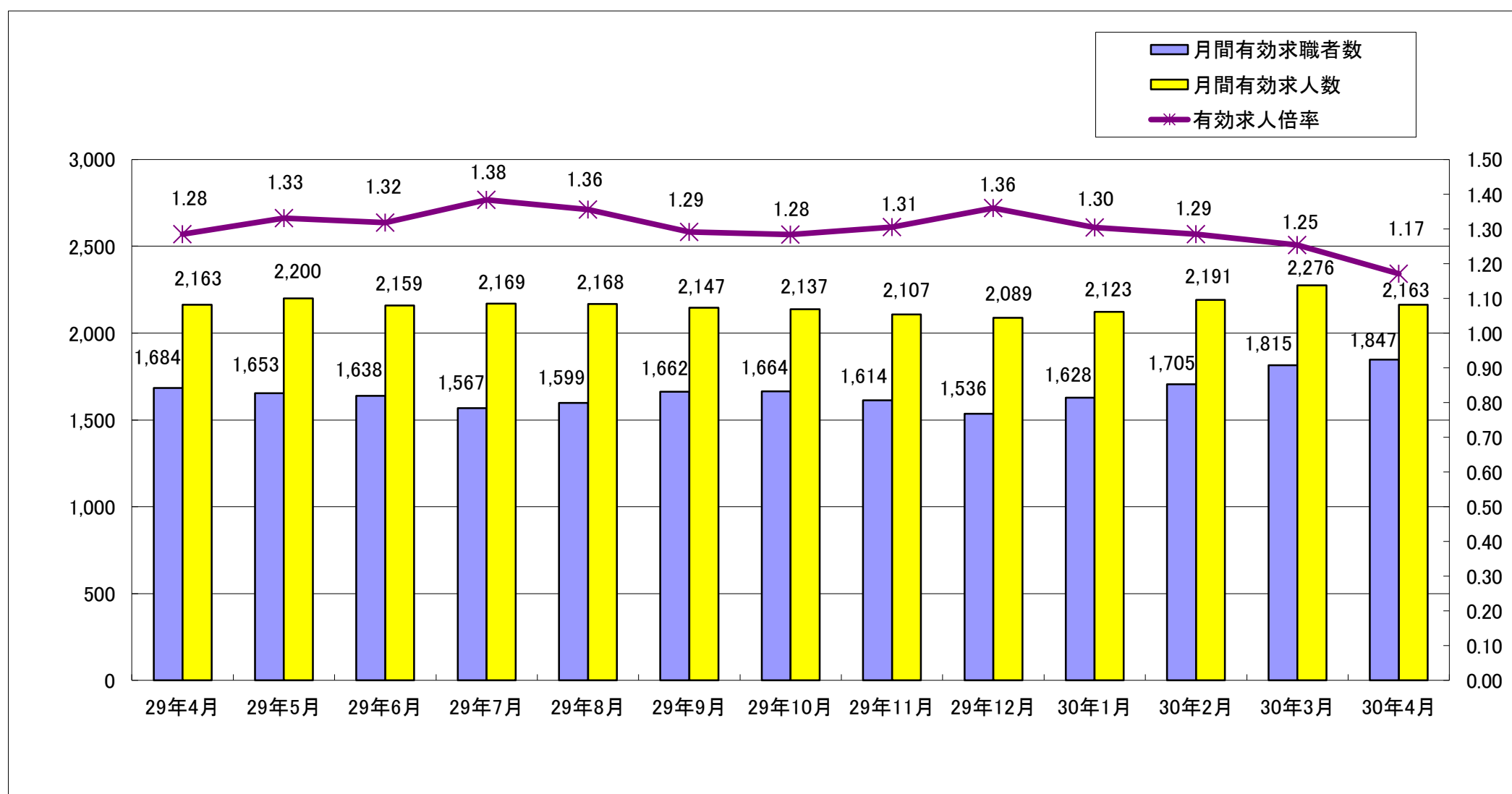
## 1. 求人倍率の推移(パートを含む、年度平均は原数値、各月は季節調整値)



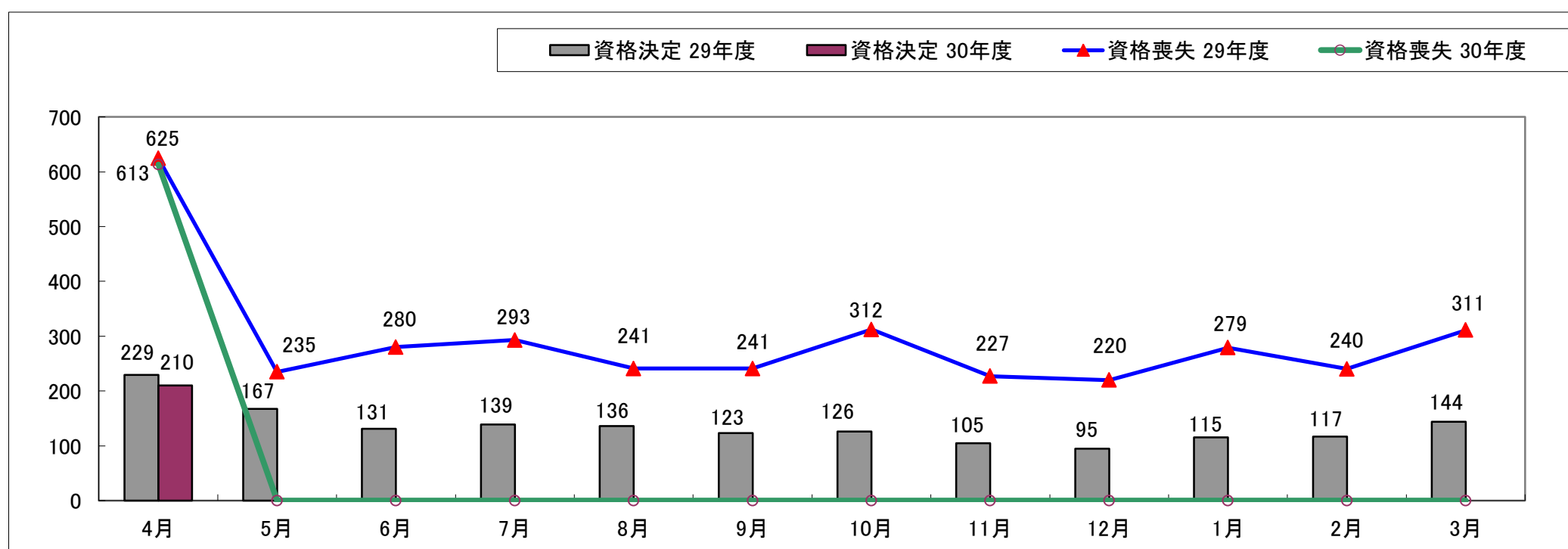
		25年度	26	27	28	29	4月	5月	6月	7月	8月	9月	10月	11月	12月	1月	2月	3月	4月
有効求人倍率	出水	0.66	0.74	0.84	1.19	1.31	1.28	1.33	1.32	1.38	1.36	1.29	1.28	1.31	1.36	1.30	1.29	1.25	1.17
	本県	0.72	0.78	0.89	1.06	1.23	1.15	1.17	1.21	1.23	1.23	1.24	1.22	1.25	1.27	1.26	1.27	1.24	1.27
	全国	0.97	1.11	1.23	1.39	1.54	1.47	1.49	1.50	1.51	1.52	1.53	1.55	1.56	1.59	1.59	1.58	1.59	1.59
新規求人倍率	出水	1.11	1.20	1.33	1.73	1.86	1.47	2.17	1.83	2.25	1.97	1.69	2.06	1.94	2.00	1.81	1.71	1.71	1.40
	本県	1.13	1.24	1.36	1.59	1.78	1.77	1.76	1.78	1.77	1.73	1.80	1.76	1.85	1.81	1.78	1.76	1.74	1.91
	全国	1.53	1.69	1.86	2.08	2.29	2.17	2.28	2.24	2.26	2.22	2.27	2.35	2.34	2.38	2.34	2.30	2.41	2.37
完全失業率 (%)	全国	4.0	3.6	3.4	3.1	2.8	2.8	3.1	2.8	2.8	2.8	2.8	2.8	2.7	2.7	2.4	2.5	2.5	2.5
完全失業者数 (万人)	全国	256	233	218	202	183	197	210	192	191	189	190	181	178	174	159	166	173	180

※全国及び本県の数値は季節調整値です

## 2. 求人・求職の動向



## 3. 雇用保険の動向



	29年4月	29年5月	29年6月	29年7月	29年8月	29年9月	29年10月	29年11月	29年12月	30年1月	30年2月	30年3月	30年4月
新規求職者数	533	396	418	365	400	430	385	393	346	461	456	476	531
有効求職者数	1,684	1,653	1,638	1,567	1,599	1,662	1,664	1,614	1,536	1,628	1,705	1,815	1,847
新規求人数	783	858	765	821	788	726	795	763	691	835	778	816	743
有効求人数	2,163	2,200	2,159	2,169	2,168	2,147	2,137	2,107	2,089	2,123	2,191	2,276	2,163
紹介件数	490	512	550	485	489	578	453	440	376	529	544	608	594
就職件数	269	244	237	208	205	216	227	216	182	193	204	285	283
就職率(%)	50.5	61.6	56.7	57.0	51.3	50.2	59.0	55.0	52.6	41.9	44.7	59.9	53.3
充足率(%)	30.7	24.7	27.2	22.4	24.5	25.9	23.9	25.4	22.7	20.6	23.7	33.2	33.2
資格取得件数	623	414	330	272	234	267	283	267	236	232	275	258	497
資格喪失件数	625	235	280	293	241	241	312	227	220	279	240	311	613
会社都合離職者	44	6	7	9	14	20	10	10	21	13	19	71	27
離職票交付件数	495	172	175	225	164	183	196	147	153	220	191	248	480
受給資格決定件数 (一般・一時金)	229	167	131	139	136	123	126	105	95	115	117	144	210
受給者実人員	314	353	342	355	416	381	383	353	339	357	339	355	354

#### 4. 一般職業紹介状況(新規学卒除き、パート含む)

項目	区分	合計	性別		前月	前年同月	前年同月比 (%)
			男	女			
求 職	A. 新規求職申込件数	531	228	303	476	533	▲ 0.4
	常用	530	227	303	474	532	▲ 0.4
	雇用保険受給者	158	55	103	115	156	1.3
求 職	B. 月間有効求職者数	1,847	816	1,031	1,815	1,684	9.7
	常用	1,843	814	1,029	1,810	1,679	9.8
	雇用保険受給者	562	226	336	513	504	11.5
求 人	C. 新規求人数	743			816	783	▲ 5.1
	常用	727			793	739	▲ 1.6
	D. 月間有効求人数	2,163			2,276	2,163	0.0
	常用	2,114			2,221	2,015	4.9
紹 介	E. 紹介件数	594	295	299	608	490	21.2
	常用	579	286	293	566	456	27.0
	雇用保険受給者	127	73	54	113	86	47.7
就 職	F. 就職件数	283	104	179	285	269	5.2
	常用	278	101	177	266	242	14.9
	雇用保険受給者	51	23	28	52	47	8.5
比 率	新規求人倍率(C/A)	1.40			1.71	1.47	▲ 0.07P
	有効求人倍率(D/B)	1.17			1.25	1.28	▲ 0.11P
	就職率(F/A×100)	53.30	45.61	59.08	59.87	50.47	2.83P
	充足率	33.2			33.2	30.7	2.59P

#### 5. パートタイム職業紹介状況

項目	区分	合計	性別		前月	前年同月	前年同月比 (%)
			男	女			
A. 新規求職申込件数		218	55	163	151	231	▲ 5.6
B. 月間有効求職者数		757	198	559	718	692	9.4
C. 新規求人数		267			303	362	▲ 26.2
D. 月間有効求人数		783			851	880	▲ 11.0
E. 紹介件数		234	79	155	217	161	45.3
F. 就職件数		134	39	95	109	124	8.1
新規求人倍率(C/A)		1.22			2.01	1.57	▲ 21.84P
有効求人倍率(D/B)		1.03			1.19	1.27	▲ 18.66P

ハローワークでは性別の記入が無くとも求職を受理することとしているため、男女の合計数と総数が一致しない場合があります。

## 6.雇用保険適用取扱状況

項目	区分		前月	前年同月	前年同月比 (%)
	合計	男			
新規適用事業所数	8		2	11	▲ 27.3
廃止事業所数	8		2	11	▲ 27.3
月末現在適用事業所数	1,475		1,475	1,473	0.1
資格取得者数	497	217	258	623	▲ 20.2
資格喪失者数	613	236	311	625	▲ 1.9
	うち事業主都合	27	13	14	▲ 38.6
月末現在被保険者数	20,433	10,144	20,549	20,352	0.4

## 7.雇用保険給付取扱状況

項目	区分		前月	前年同月	前年同月比 (%)			
	合計	男				女		
一般手当	支給金額(千円)	30,466	13,503	16,963	32,913	35,349	▲ 13.8	
	受給資格決定件数	175	64	111	121	181	▲ 3.3	
	初回受給者数	76	17	59	81	59	28.8	
	受給者実人員	325	120	205	321	271	19.9	
	支給金額(千円)	30,237	13,427	16,810	32,681	25,103	20.5	
高年齢	受給資格決定件数	35	17	18	19	46	▲ 23.9	
	受給者数	28	12	16	25	36	▲ 22.2	
	支給金額(千円)	5,505	2,759	2,746	4,363	7,193	▲ 23.5	
特例	受給資格決定件数	0	0	0	4	2	▲ 100.0	
	受給者数	1	1	0	9	7	▲ 85.7	
	支給金額(千円)	193	193	0	1,821	1,477	▲ 86.9	
就職促進給付	計	支給人員	34	22	12	39	33	3.0
		支給金額(千円)	11,971	8,275	3,696	13,441	10,717	11.7
	うち再就職手当	支給人員	27	16	11	36	32	▲ 15.6
		支給金額(千円)	10,241	7,273	2,968	11,327	9,259	10.6
	うち就業促進定着手当	支給人員	10	5	5	15	7	42.9
		支給金額(千円)	1,463	851	612	2,065	1,253	16.8
うち就業手当	支給人員	1	0	1	0	0	-	
	支給金額(千円)	115	0	115	0	0	-	
教育訓練給付	通学制	受給者数	2	1	1	2	4	▲ 50.0
		支給金額(千円)	157	100	57	108	127	23.6
	通信制	受給者数	1	0	1	3	1	0.0
		支給金額(千円)	8	0	8	71	21	▲ 61.9
雇用継続給付	高年齢雇用継続給付	受給者実人員	142	89	53	189	126	12.7
		支給金額(千円)	2,777	1,982	796	4,077	2,354	18.0
	育児休業給付	受給者実人員	159	0	159	133	129	23.3
		支給金額(千円)	14,357	0	14,357	13,693	12,296	16.8
介護休業給付	受給者実人員	0	0	0	4	1	▲ 100.0	
	支給金額(千円)	0	0	0	563	618	▲ 100.0	