



報道関係者 各位

令和元年8月30日

【照会先】

鹿児島労働局職業安定部 訓練室

室長 右田 裕幸 (内線 120)

室長補佐 東 省吾 (内線 121)

電話 099-219-8711

令和2年3月新規高等学校卒業予定者職業紹介状況（令和元年7月末現在）
～高校生に対する県内の求人倍率は1.34倍 平成以降最高値～

鹿児島労働局(局長 小林 剛)では、令和2年3月新規高等学校卒業予定者の求人・求職状況などの把握のための調査を行い、令和元年7月末現在の状況を取りまとめましたので公表します。

【結果の概要】

- 求人数 5,536人 対前年同月と同数^{※1}
- 求職者数 4,138人 同1.1% (48人) の減^{※2}
- 求人倍率 1.34倍 同0.02ポイント上昇^{※3} (平成以降最高値)

※1. 求人数は、鹿児島県内で受理したものを計上しています。

※2. 求職者数は、学校やハローワークからの職業紹介を希望する生徒です。

※3. 求人倍率は、厚生労働省本省発表にあわせて全求職者と県内求人により算出しています。

今後は、9月5日から学校が企業への生徒の応募書類の提出を開始し、9月16日から企業による採用内定が始まります。

鹿児島労働局・各公共職業安定所では、今年度も学校等関係機関と連携し、ひとりでも多くの生徒が希望どおりに就職できるよう支援します。

次回は、9月末現在の求人・求職・就職内定状況などをとりまとめて公表する予定です(10月下旬公表予定)。

新規学校卒業者の求人・求職・就職の状況

令和2年3月卒業予定者

鹿児島労働局

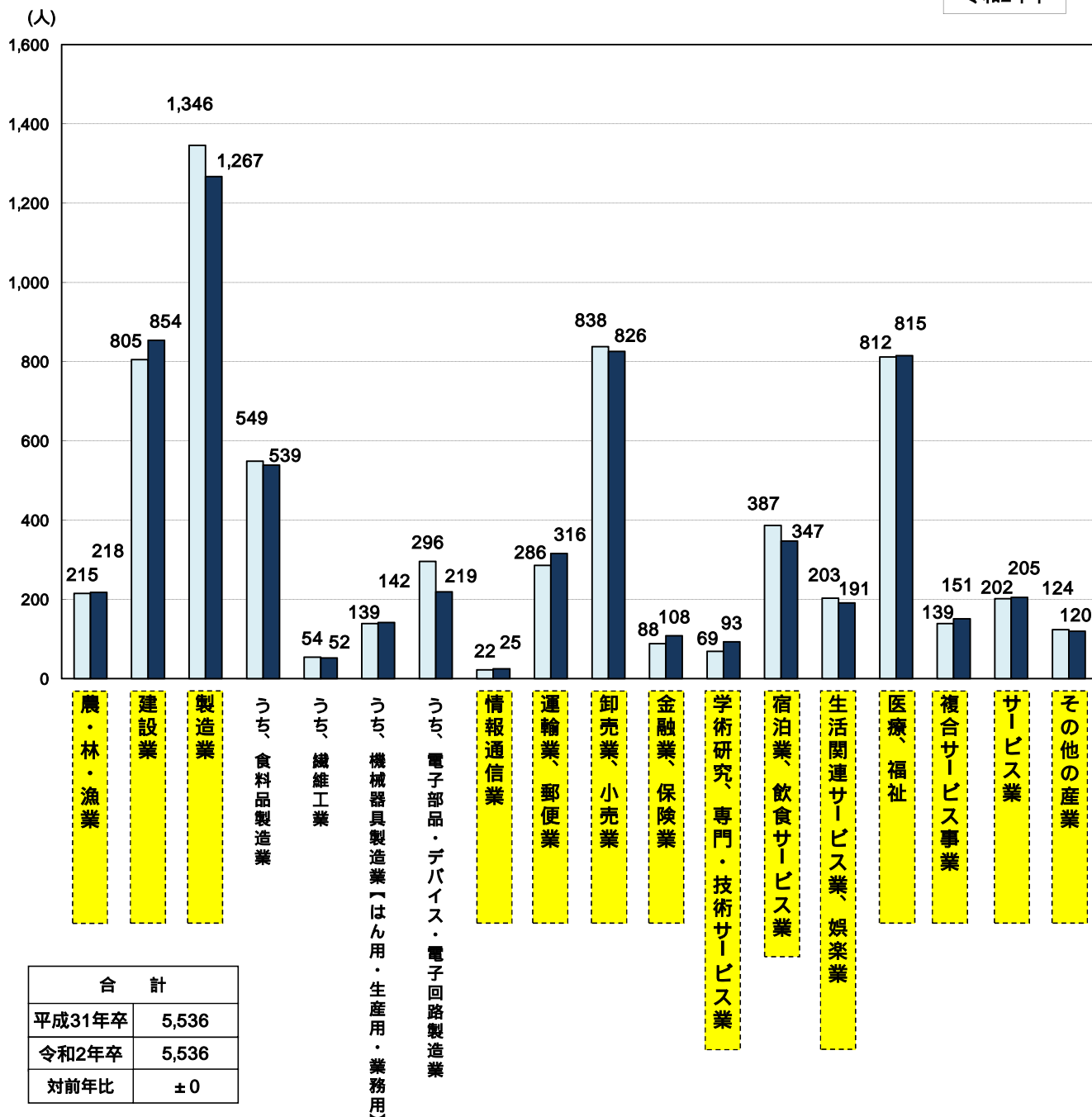
区分	令和元年7月末現在			前年同月			対前年	
	計	男	女	計	男	女	人数	増減率・P
1 求人数	5,536			5,536			0	±0
2 求職者数	4,138	2,320	1,818	4,186	2,320	1,866	48	1.1%
うち県内	2,186	1,083	1,103	2,227	1,117	1,110	41	1.8%
うち県外	1,952	1,237	715	1,959	1,203	756	7	0.4%
求職者数に占める 県内求職者数の割合 【 / 2 】	52.8%	46.7%	60.7%	53.2%	48.1%	59.5%	-	0.4P
3 求人倍率 【 1 / 2 】	1.34			1.32			-	0.02P

* 求人数は、県内のハローワークで受理した求人数です。

* 求職者数は、学校又はハローワークの紹介を希望する生徒の状況です。

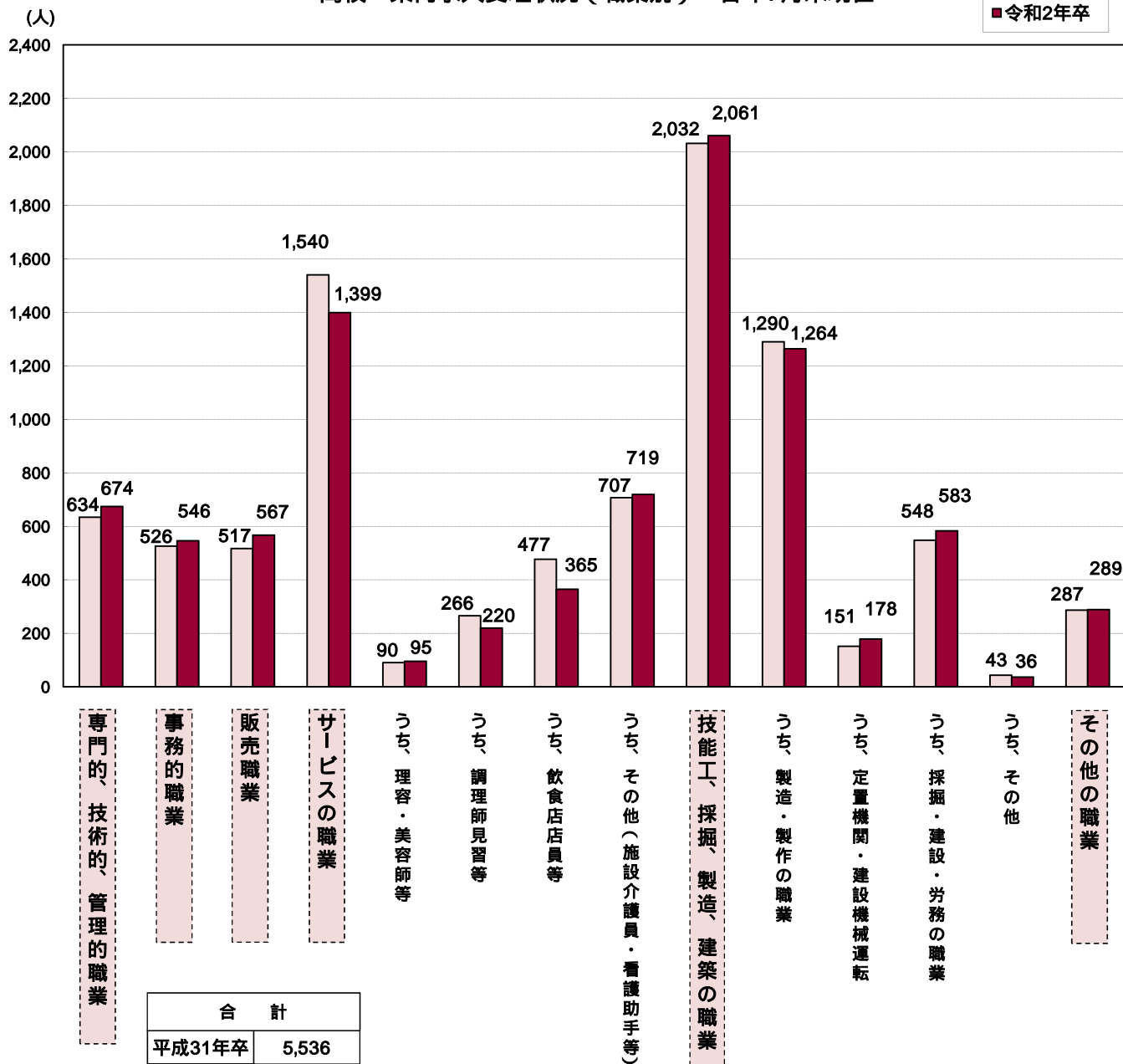
高校 県内求人受理状況（産業別） 各年7月末現在

□平成31年卒
■令和2年卒



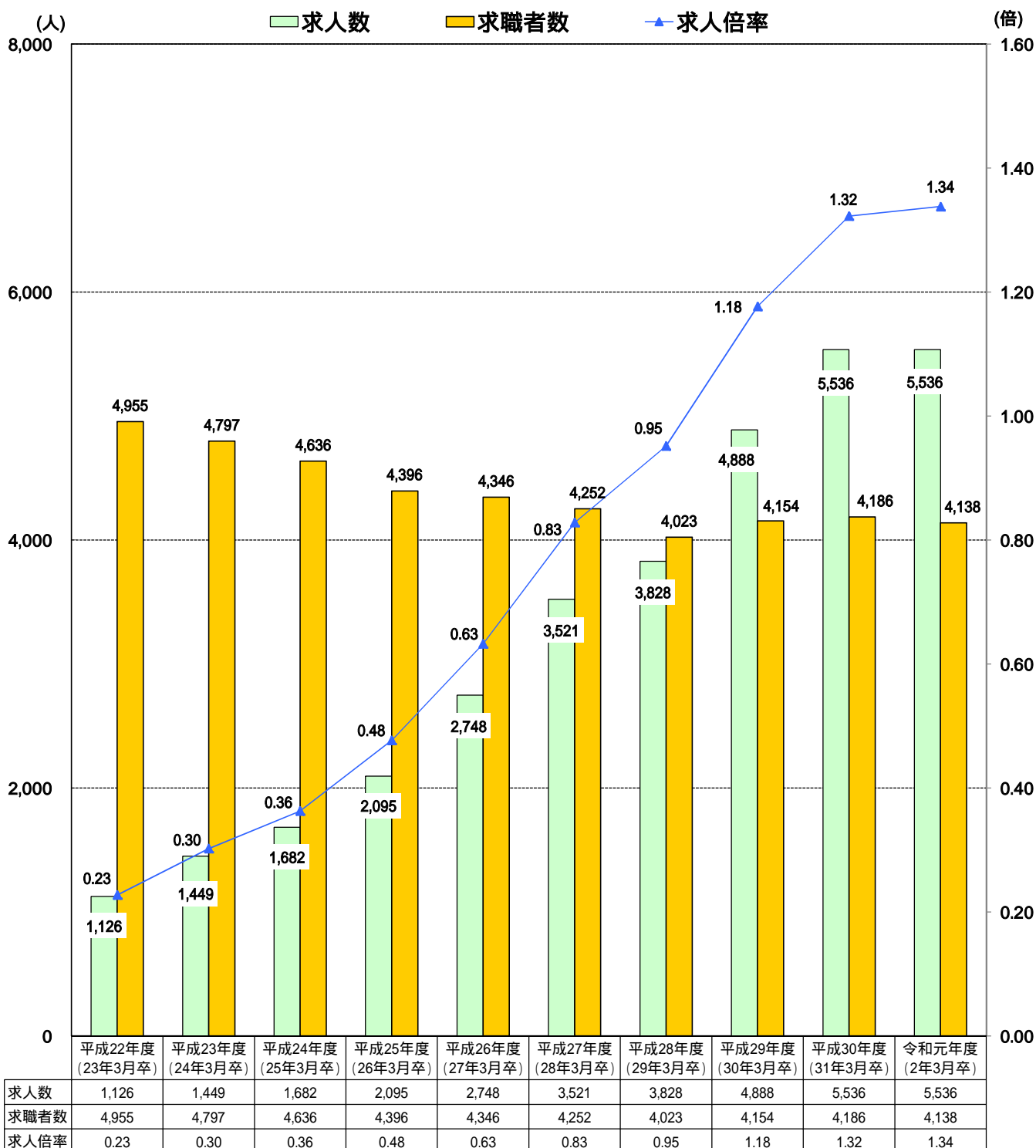
高校 県内求人受理状況（職業別） 各年7月末現在

□平成31年卒
■令和2年卒



合 計	
平成31年卒	5,536
令和2年卒	5,536
対前年比	±0

高校新卒者の求人数・求職者数・求人倍率の推移（各年7月末現在）



* 求人数は、県内のハローワークで受理した求人数です。

* 求職者数は、学校又はハローワークの紹介を希望する生徒の状況です。