

労働災害による死傷者数の推移(香川県)

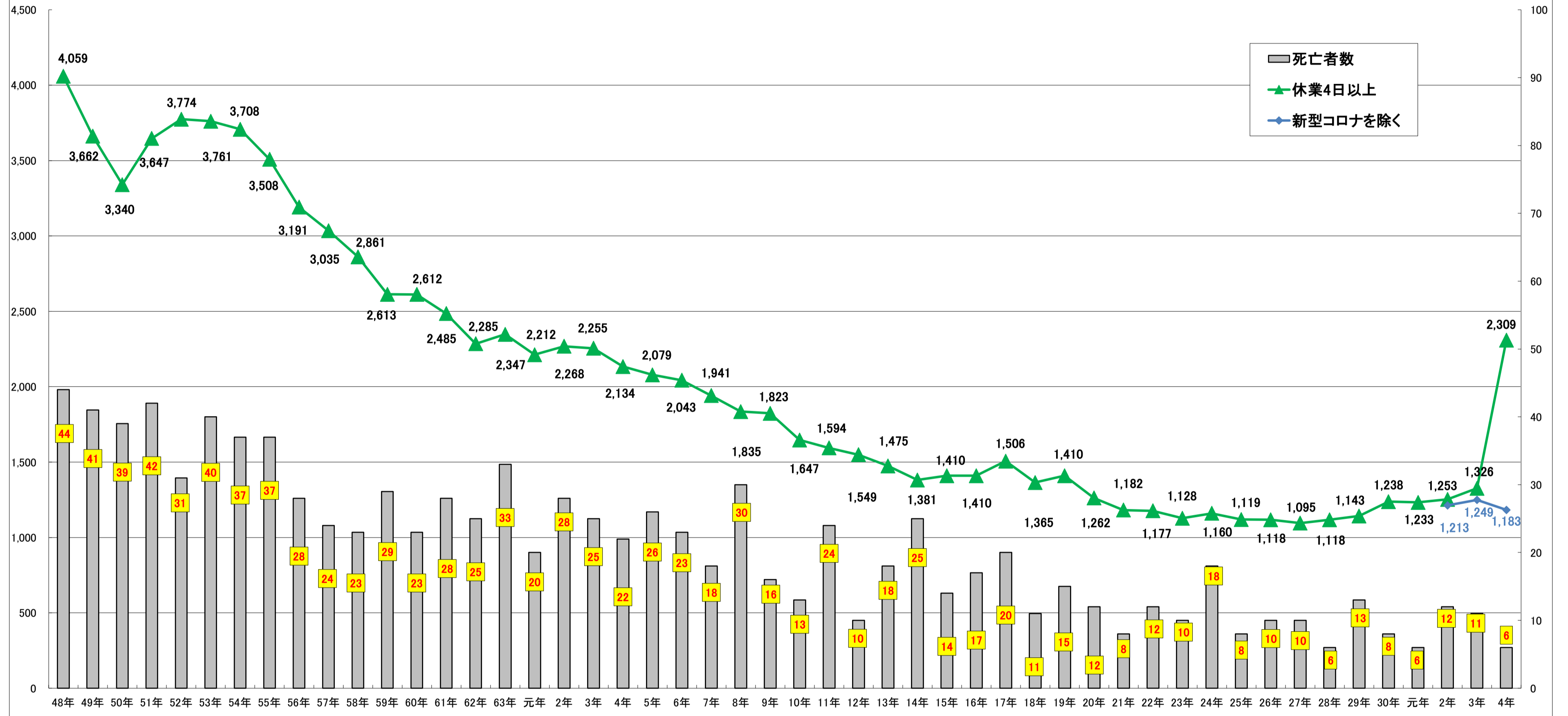
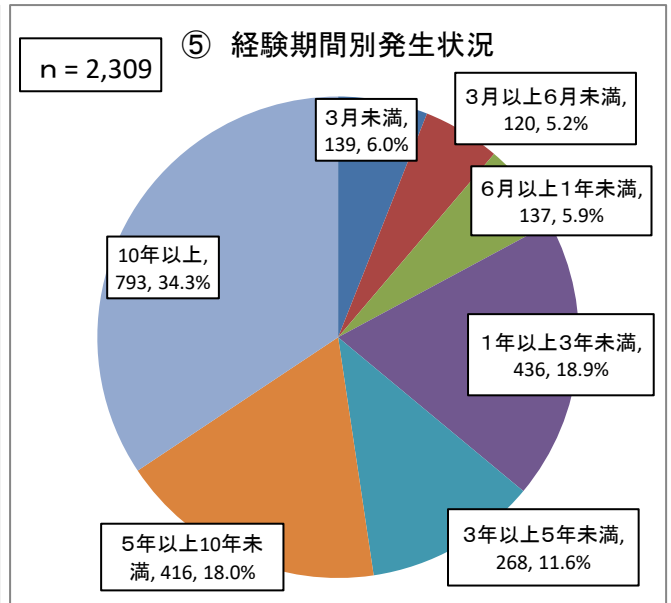
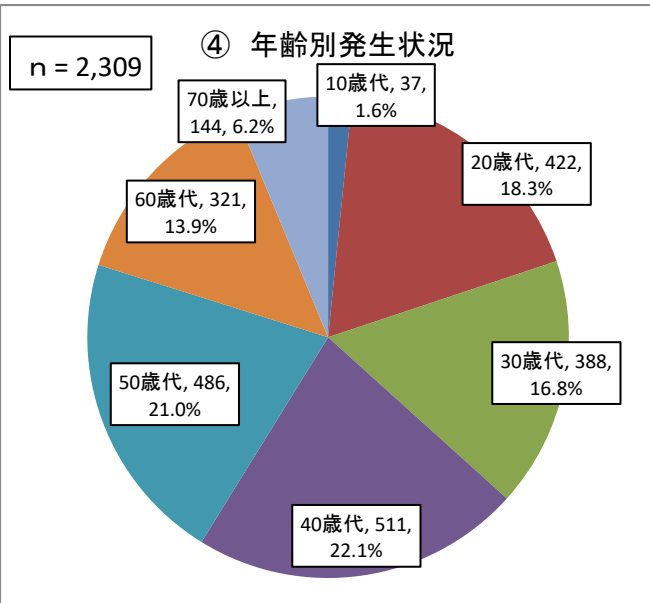
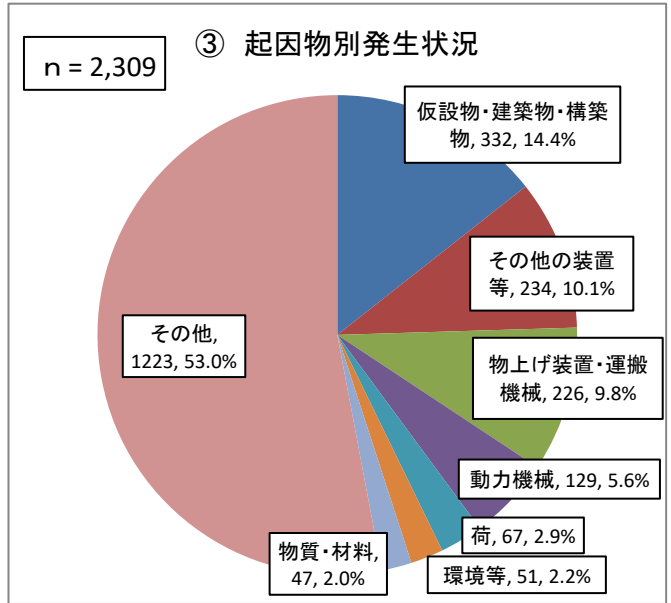
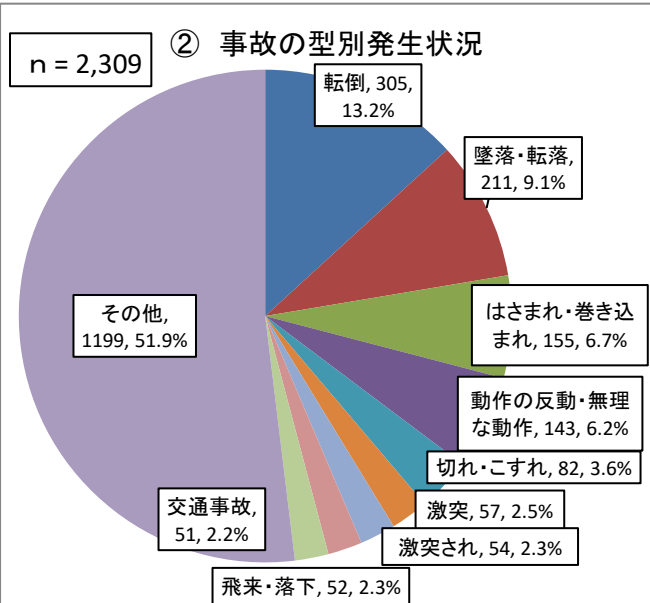
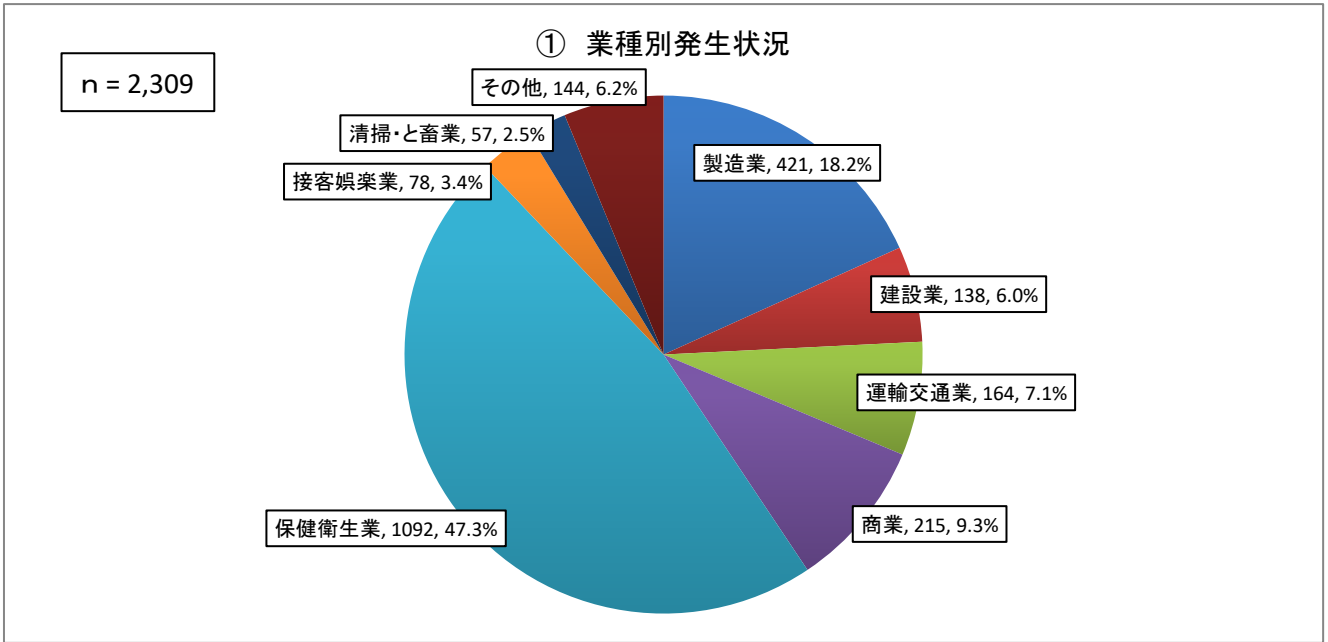


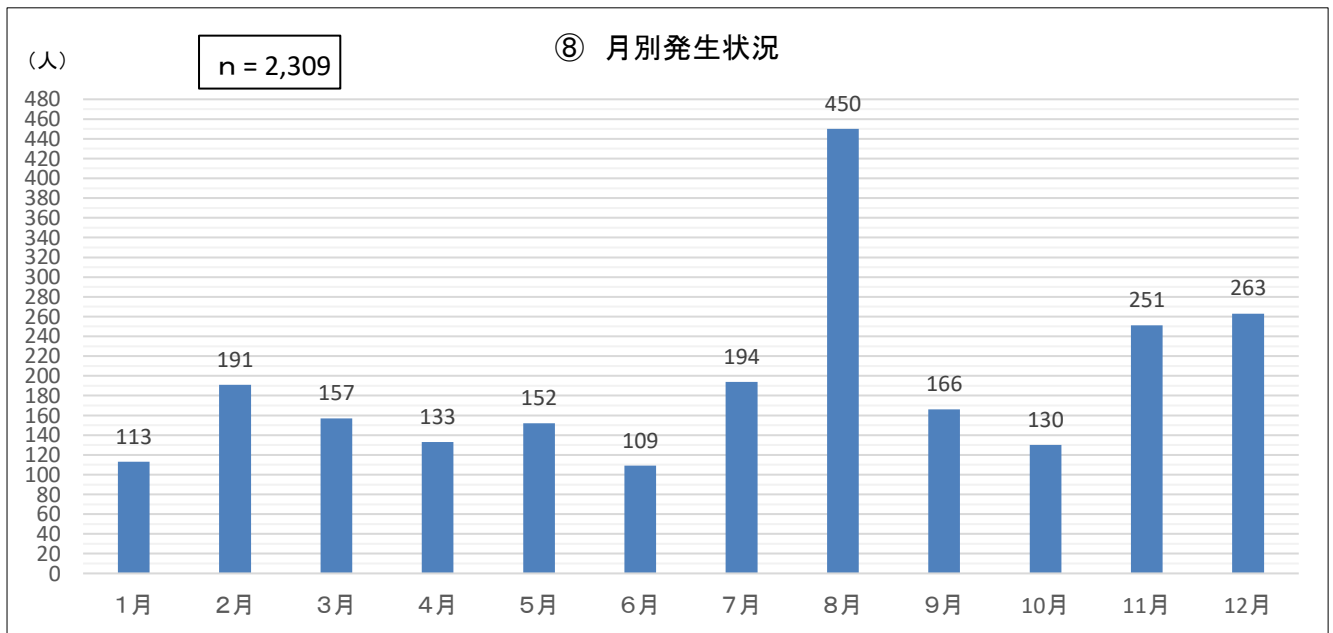
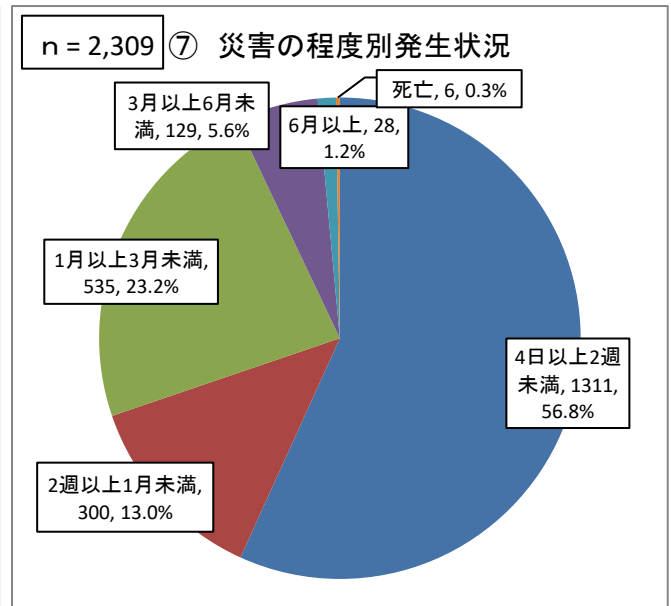
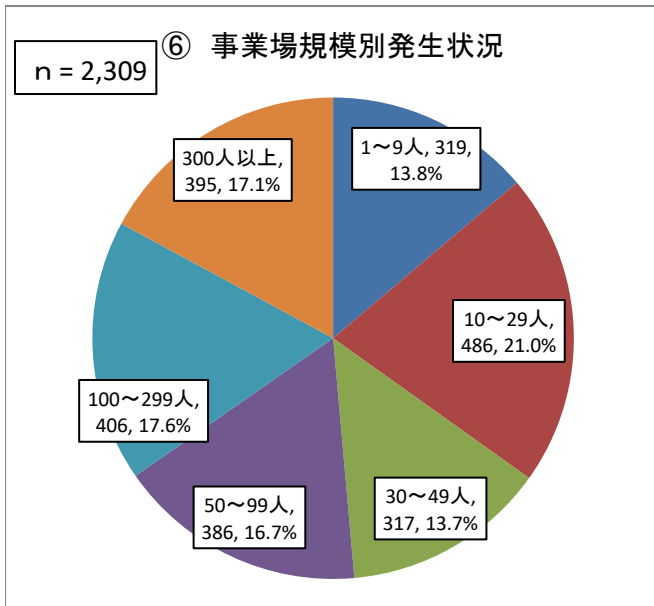
表-1

## 業種別労働災害発生状況（コロナ関連の内訳）

業種	局・署	令和4年（確定）			令和3年（確定）			増減					
		休業4日以上	コロナ関連	コロナ関連以外	休業4日以上	コロナ関連	コロナ関連以外	休業4日以上	コロナ関連	コロナ関連以外			
01	食料品製造	(0)	184	76	108	(0)	132	26	106	(0)	87	50	2
02	繊維工業	(0)	2		2	(0)	1		1	(0)	1	0	1
03	衣服その他の繊維	(0)	2		2	(0)	1		1	(0)	1	0	1
04	木材・木製品	(0)	7		7	(0)	7		7	(0)	0	0	0
05	家具・装備品	(0)	3		3	(0)	7		7	(0)	-4	0	-4
06	パルプ等	(1)	20		20	(0)	19		19	(1)	1	0	1
07	印刷・製本	(0)	5		5	(0)	10		10	(0)	-5	0	-5
08	化学工業	(0)	24		24	(1)	27		27	(-1)	-3	0	-3
09	窯業土石	(0)	20	2	18	(0)	15		15	(0)	5	2	3
10	鉄鋼業	(0)	3		3	(0)	4		4	(0)	-1	0	-1
11	非鉄金属	(0)	3		3	(0)	1		1	(0)	2	0	2
12	金属製品	(0)	58	4	54	(0)	56		56	(0)	2	4	-2
13	一般機械器具	(1)	30	4	26	(0)	22		22	(1)	8	4	4
14	電気機械器具	(0)	6		6	(0)	9		9	(0)	-3	0	-3
01	造船業	(0)	23		23	(1)	20		20	(-1)	3	0	3
15	輸送機械製造	(0)	28		28	(1)	22		22	(-1)	6	0	6
16	電気・ガス	(0)	2		2	(0)	1		1	(0)	1	0	1
17	その他の製造	(0)	24		24	(1)	20		20	(-1)	4	0	4
01	製造業	(2)	421	86	335	(3)	354	26	328	(-1)	67	60	7
02	鉱業	(0)	1		1	(0)	1		1	(0)	0	0	0
01	土木工事	(0)	43		43	(2)	46		46	(-2)	-3	0	-3
02	木造家屋建築	(0)	11		11	(0)	23		23	(0)	-12	0	-12
02	建築工事	(2)	71	5	66	(1)	76		76	(1)	-5	5	-10
03	その他の建設	(0)	24	4	20	(0)	34	4	30	(0)	-10	0	-10
03	建設業	(2)	138	9	129	(3)	156	4	152	(-1)	-18	5	-23
03	道路貨物運送	(0)	148	3	145	(3)	156	3	153	(-3)	-8	0	-8
04	運輸交通業	(0)	164	6	158	(3)	179	3	176	(-3)	-15	3	-18
01	陸上貨物	(0)	7		7	(0)	6		6	(0)	1	0	1
02	港湾運送業	(0)	22	12	10	(0)	9		9	(0)	13	12	1
05	貨物取扱	(0)	29	12	17	(0)	15		15	(0)	14	12	2
02	林業	(0)	7		7	(0)	4		4	(0)	3	0	3
06	農林業	(0)	21	4	17	(0)	17		17	(0)	4	4	0
07	畜産・水産業	(1)	15		15	(1)	8		8	(0)	7	0	7
02	小売業	(0)	164	3	161	(1)	164	1	163	(-1)	0	2	-2
08	商業	(0)	215	12	203	(1)	212	1	211	(-1)	3	11	-8
11	通信業	(0)	10		10	(0)	19	1	18	(0)	-9	-1	-8
02	社会福祉施設	(0)	523	443	80	(0)	135	32	103	(0)	388	411	-23
13	保健衛生業	(0)	1,092	984	108	(0)	184	40	144	(0)	908	944	-36
02	飲食店	(0)	54	6	48	(0)	44		44	(0)	10	6	4
14	接客娯楽	(0)	78	6	72	(0)	59		59	(0)	19	6	13
15	清掃・と畜	(0)	57	4	53	(0)	57	1	56	(0)	0	3	-3
	その他の事業	(1)	68	3	65	(0)	65	1	64	(1)	3	2	1
	全産業	(6)	2,309	1,126	1,183	(11)	1,326	77	1,249	(-5)	983	1,049	-66

令和4年 死傷労働災害発生状況





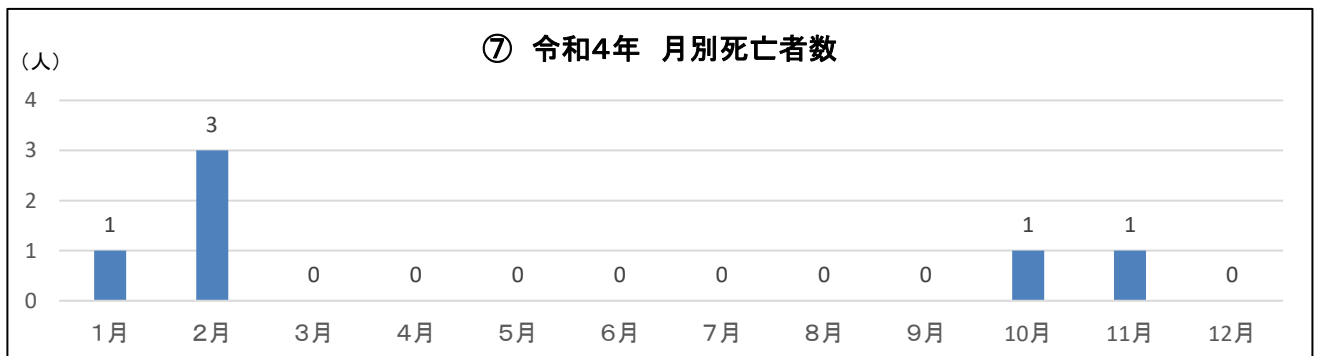
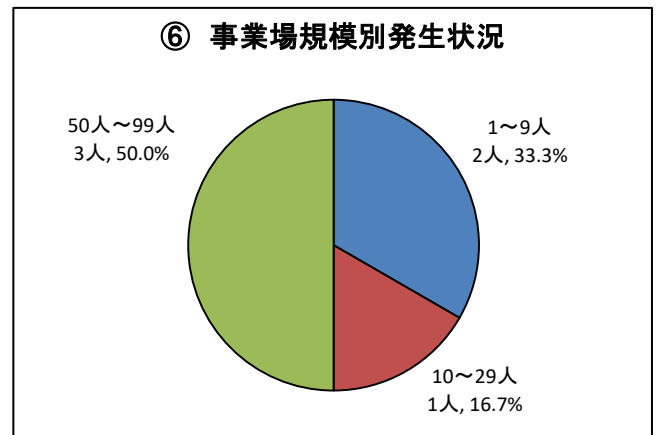
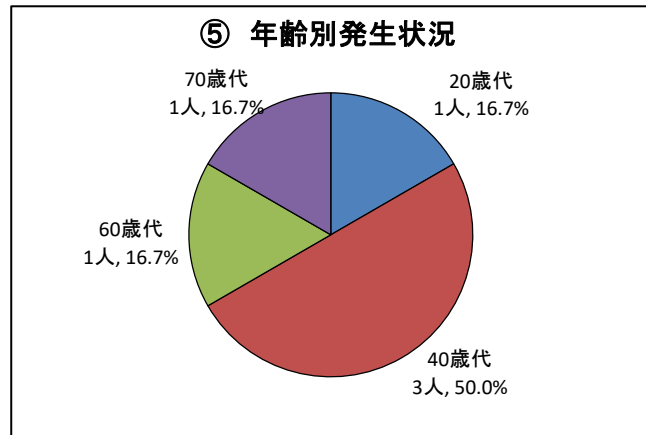
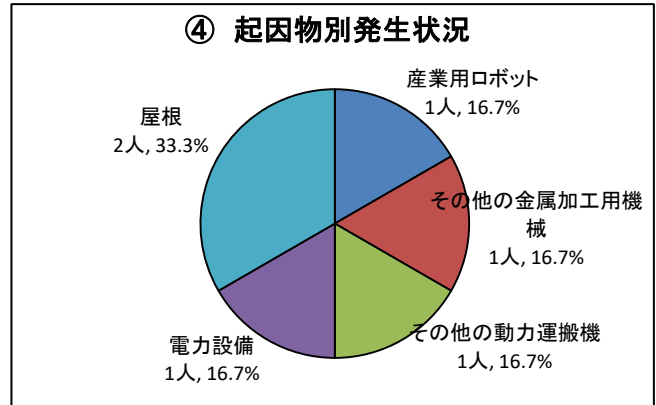
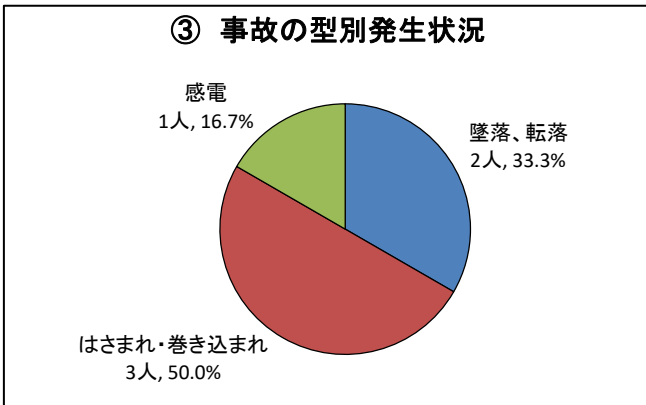
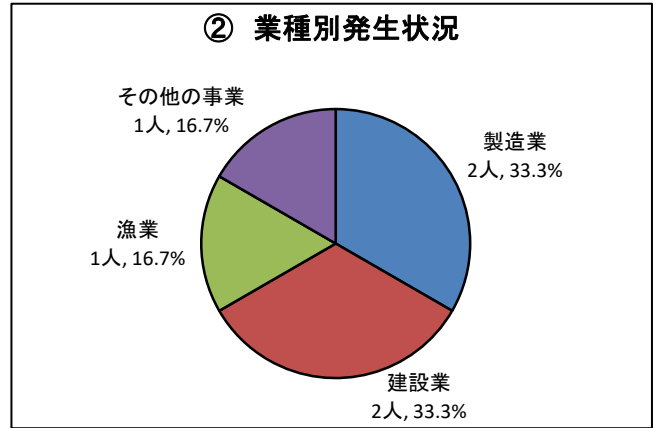
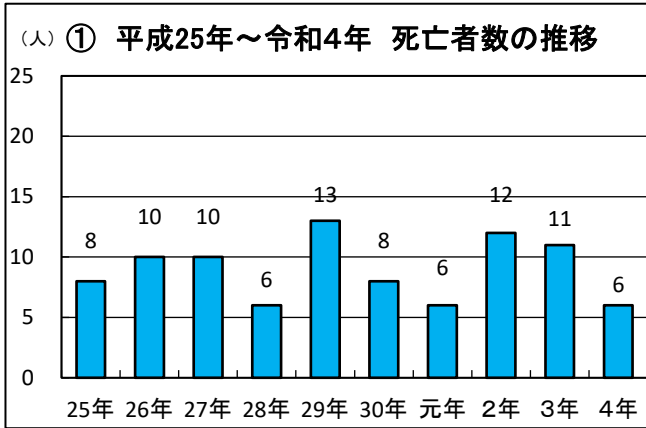
令和4年 業種別・事故の型別労働災害発生状況

	墜落・転落	転倒	激突	飛来・落下	崩壊・倒壊	激突され	はさまれ・巻き込まれ	切れ・こすれ	踏み抜き	高温・低温の物との接触	有害物等との接触	感電	爆発	破裂	交通事故（道路）	交通事故（その他）	動作の反動・無理な動作	その他（新型コロナウイルス感染症を除く）	その他（新型コロナウイルス感染症）	分類不能	合計
01 製造業	37	65	15	18	6	19	88	25	0	15	3	1	1	0	2	0	38	1	86	1	421
02 鉱業	1	0	0	0	0	0	0	0	0	0	0	0	0	0	0	0	0	0	0	0	1
03 建設業	44	20	4	12	4	10	13	13	2	2	0	0	0	0	0	0	5	0	9	0	138
04 運輸交通業	49	27	15	9	2	9	17	2	0	1	0	0	0	0	6	0	20	1	6	0	164
05 貨物取扱	4	4	0	1	1	1	2	1	0	0	0	0	0	0	0	0	3	0	12	0	29
06 農林業	2	4	0	0	0	1	0	3	1	0	0	0	0	0	2	0	4	0	4	0	21
07 畜産・水産業	0	2	1	1	0	1	4	0	0	2	0	0	0	0	1	0	2	1	0	0	15
08 商業	31	73	8	5	1	6	15	16	0	4	1	0	0	0	20	1	21	1	12	0	215
11 通信業	0	3	0	0	0	0	1	0	0	0	0	0	0	0	5	0	1	0	0	0	10
13 保健衛生業	13	43	4	2	0	5	2	5	0	3	0	0	0	0	5	0	24	0	984	2	1,092
14 接客娯楽	7	27	5	1	0	1	5	9	0	7	0	0	0	0	3	0	7	0	6	0	78
15 清掃・と畜	9	22	1	3	0	1	5	2	0	1	0	0	0	1	1	0	6	1	4	0	57
その他の事業	14	15	4	0	0	0	3	6	0	2	0	1	0	0	6	1	12	1	3	0	68
合計	211	305	57	52	14	54	155	82	3	37	4	2	1	1	51	2	143	6	1,126	3	2,309

令和4年 事故の型別・年齢別労働災害発生状況

	墜落・転落	転倒	激突	飛来・落下	崩壊・倒壊	激突され	はさまれ・巻き込まれ	切れ・こすれ	踏み抜き	高温・低温の物との接触	有害物等との接触	感電	爆発	破裂	交通事故（道路）	交通事故（その他）	動作の反動・無理な動作	その他 （新型コロナウイルス 感染症を除く）	その他 （新型コロナウイルス 感染症）	分類不能	合計
～19歳	3	1		2	1	1	3	9		3					1		4		9		37
20歳～29歳	15	12	6	4	2	10	36	16	2	7	1	1			5		20	3	282		422
30歳～39歳	24	26	6	8		5	20	12		5					4		29		249		388
40歳～49歳	44	43	17	10	3	15	43	13	1	12	1	1			10		27	1	270		511
50歳～59歳	59	81	11	17	4	7	31	17		7	1			1	12	1	31	1	202	3	486
60歳～69歳	47	83	11	10	4	12	18	10		1	1		1		13	1	20	1	88		321
70歳～	19	59	6	1		4	4	5		2					6		12		26		144
合計	211	305	57	52	14	54	155	82	3	37	4	2	1	1	51	2	143	6	1,126	3	2,309

# 令和4年 死亡労働災害発生状況



## 令和4年 死亡労働災害発生状況

## ① 死亡災害一覧表

番号	死亡者数累計	業種	発生月	発生時間帯	事故の型 年齢	発生状況
1	1	漁業	1月	10時台	はさまれ、巻き込まれ 70歳代	被災者は、定置網を引き揚げるため、漁船上のVローラーを用いて定置網に接続したロープを巻き上げる作業を行った後、Vローラーを逆回転させ、Vローラーにはさまれたロープを取り外す作業を行っていたところ、腕がVローラーに巻き込まれたもの。
2	2	パルプ・紙・紙加工品製造業	2月	9時台	はさまれ、巻き込まれ 40歳代	被災者は、コンベヤーで運ばれた荷をパレットに積む産業用ロボットが異常停止したために、異常を解消するため、産業用ロボットの可動範囲内に入り、荷を取り除こうとしたところ、産業用ロボットが動き出し、アーム先端とコンベヤーにはさまれたもの。
3	3	建築工事業	2月	17時台	墜落、転落 40歳代	被災者は、塗装を行っていた工場の屋根の端部を移動中、バランスを崩し外部足場の手すり足場板の間から約15m下の地面に墜落したものの。
4	4	一般機械器具製造業	2月	14時台	はさまれ、巻き込まれ 20歳代	被災者は、レーザー切断機で木製ボードの切断作業を行っていたが、ストッカー（鉄板等の材料や加工後の製品をレーザー切断機との間で自動でやり取りする装置）のリフト部分と材料を置くための台座部分との間に胸部をはさまれたもの。
5	5	建築工事業	10月	13時台	墜落、転落 60歳代	木造2階建て住宅の2階部分を解体する工事現場において、被災者は高さ約7メートルの2階屋根に上がって2階屋根の垂木を取外す作業をしていたところ、地面に墜落したものの。
6	6	その他の事業	11月	19時台	感電 40歳代	被災者は、電気室に設置しているキュービクル式高圧受電設備において感電したものの。

## ② 業種別・事故の型別死亡災害発生状況

業種	事故の型									
	墜落、転落	転倒	激突され	飛来、落下	崩壊、倒壊	巻き込まれ、	おぼれ	感電	交通事故	合計
製造業						2				2
鉱業										0
建設業	2									2
運輸交通業										0
漁業						1				1
商業										0
接客娯楽業										0
その他の事業								1		1
合計	2	0	0	0	0	3	0	1	0	6



# 令和4年 死傷労働災害発生状況（新型コロナウイルス感染症を除く）

