

担	職業安定部職業安定課
課	長 渡部 和夫
職業紹介主任	筑後 康男
当	電 話 019-604-3004

平成24年3月新規高等学校卒業予定者の職業紹介状況
(平成23年11月末日現在)

岩手労働局職業安定部職業安定課

◎ 高等学校卒業予定者

・求人数

全体で5,121人と前年同月に比べ701人(15.9%)増加した。
うち、県内求人は、2,478人と前年同月と比べ449人(22.1%)増加した。

・求職者数

全体で3,406人と前年同月に比べ11人(0.3%)減少した。
うち、県内就職希望者は、1,959人と前年同月に比べ、53人(2.6%)減少した。

・求人倍率

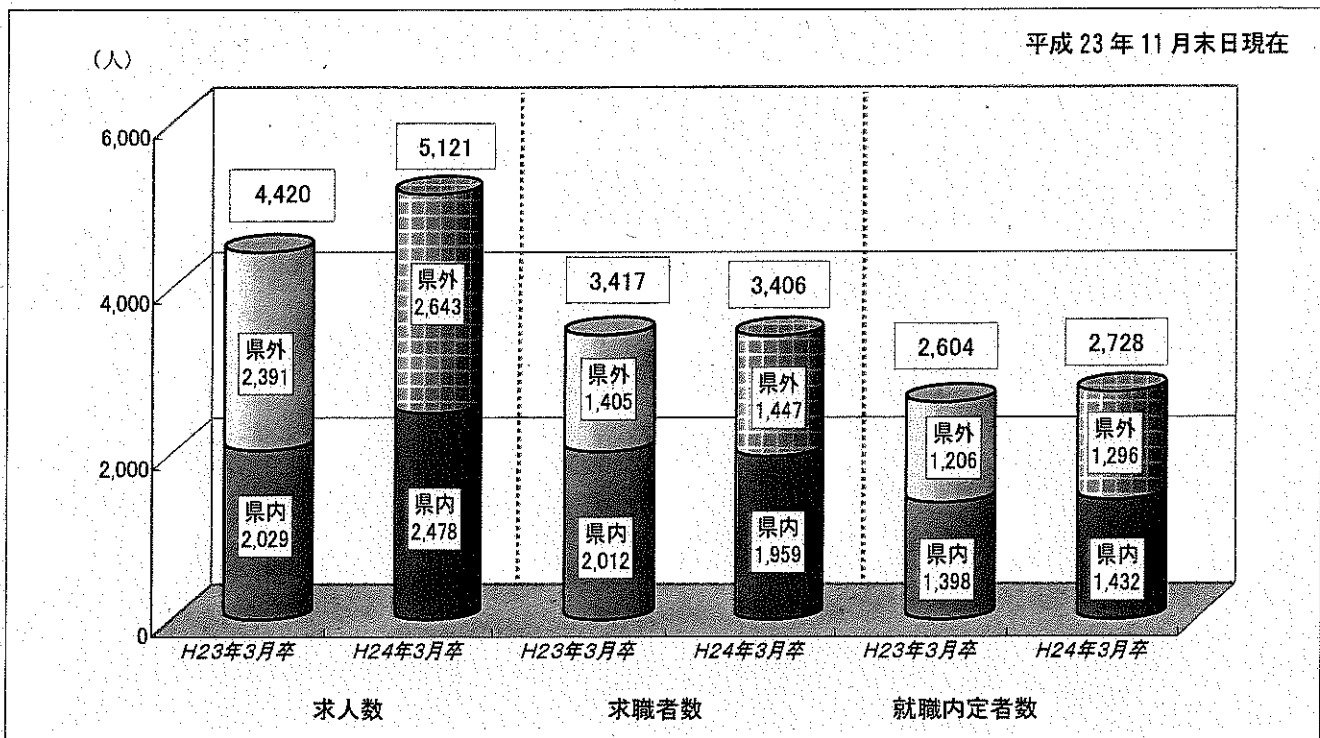
県内求人倍率は、1.26倍と前年同月に比べ0.25ポイント上回った。

・就職内定者数

全体で前月に比べ391人増加して2,728人となった。前年同月に比べると124人(4.8%)増加した。
うち、県内就職希望者の内定者数は、前月に比べ253人増加して1,432人となった。前年同月に比べると34人(2.4%)増加した。

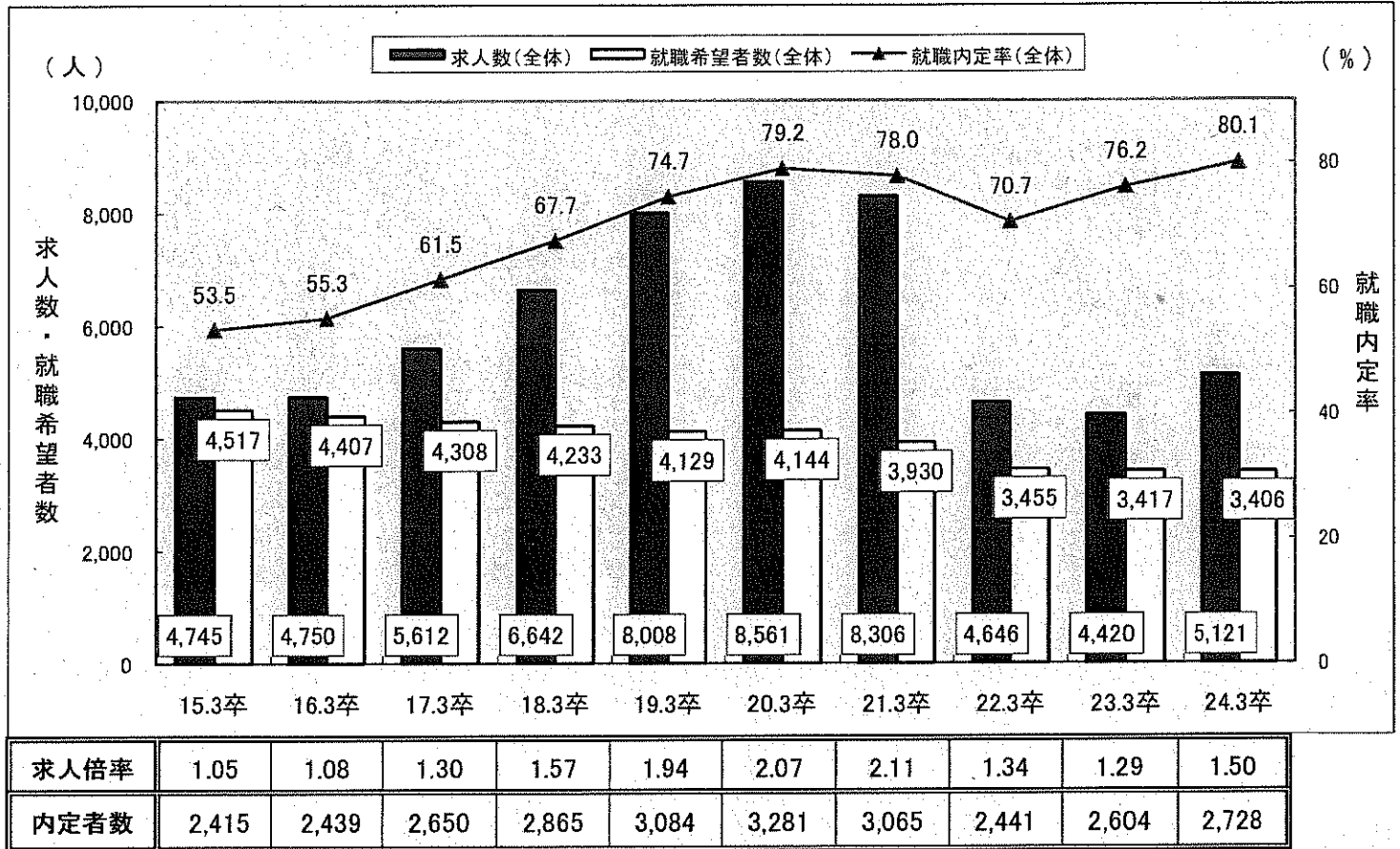
・就職内定率

全体で前月に比べ11.4ポイント上昇して80.1%となった。前年同月に比べると3.9ポイント上回った。
うち、県内就職希望者の内定率は、前月に比べ12.2ポイント上昇して73.1%となった。前年同月に比べると3.6ポイント上回った。



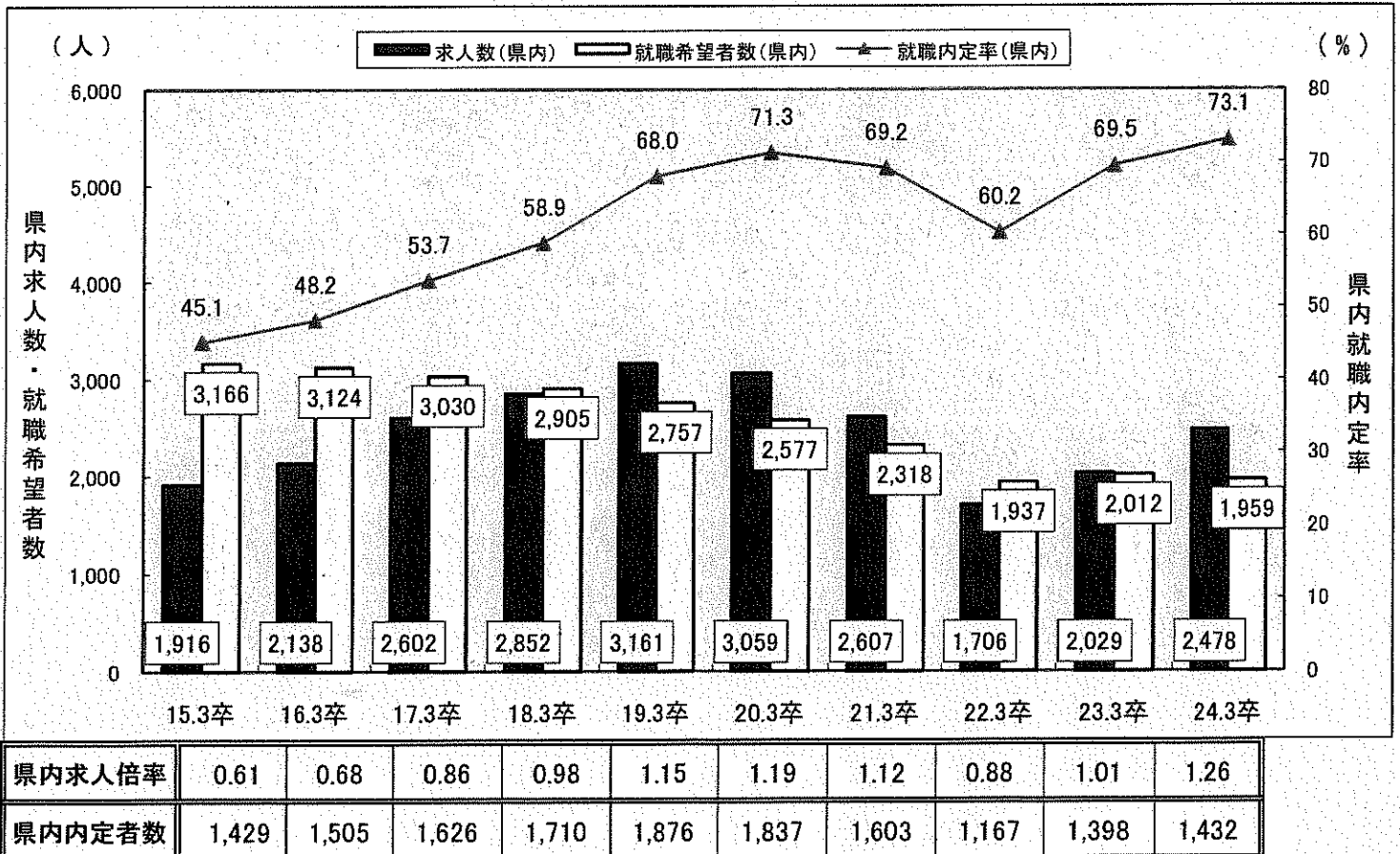
◎ 新規高等学校卒業者の年度別求人・求職者数等の推移【全体】

各年11月末日現在



◎ 新規高等学校卒業者の年度別求人・求職者数等の推移【県内】

各年11月末日現在



平成24年3月新規高等学校卒業者を対象とする職業紹介状況

平成23年11月末日

岩手県労働局職業安定部職業安定課

産業・職業・規模別	項目	県内求人数		就職内定者数(県内外)		
		(前年同期比)	(前年同期比)	うち男 (前年同期比)	うち女 (前年同期比)	(前年同期比)
合計		2,478 (22.1)	2,728 (4.8)	1,642 (9.9)	1,086 (▲2.2)	
産業別	A B 農・林・漁業	01~04	31 (82.4)	28 (27.3)	15 (15.4)	13 (44.4)
	C 鉱業、採石業、砂利採取業	05	0 (0.0)	0 (▲100.0)	0 (▲100.0)	0 (0.0)
	D 建設業	06~08	373 (87.4)	350 (28.7)	335 (28.4)	15 (36.4)
	E 製造業	09~32	900 (5.6)	1,049 (6.5)	703 (7.3)	346 (4.8)
		食料品製造業 (9)	140 (▲22.7)	153 (▲13.1)	59 (▲24.4)	94 (▲4.1)
		飲料・たばこ・飼料製造業 (10)	5 (66.7)	4 (100.0)	3 (50.0)	1 (0.0)
		繊維工業 (11)	152 (10.1)	93 (6.9)	9 (50.0)	84 (3.7)
		木材・木製品製造業 (12)	21 (▲4.5)	10 (▲16.7)	10 (11.1)	0 (▲100.0)
		家具・装備品製造業 (13)	3 (0.0)	2 (0.0)	2 (0.0)	0 (0.0)
		パルプ・紙・紙加工品製造業 (14)	1 (▲93.3)	4 (▲75.0)	3 (▲80.0)	1 (0.0)
		印刷・同関連業 (15)	10 (100.0)	27 (▲10.0)	11 (▲50.0)	16 (100.0)
		化学工業 (16)	11 (▲8.3)	35 (12.9)	24 (▲4.0)	11 (83.3)
		石油製品・石炭製品製造業 (17)	0 (0.0)	5 (0.0)	5 (0.0)	0 (0.0)
		プラスチック製品製造業 (18)	14 (▲33.3)	29 (16.0)	18 (0.0)	11 (57.1)
		ゴム製品製造業 (19)	13 (85.7)	13 (30.0)	9 (28.6)	4 (33.3)
		窯業・土石製品製造業 (21)	16 (60.0)	17 (30.8)	15 (50.0)	2 (▲33.3)
		鉄鋼業 (22)	30 (57.9)	103 (19.8)	93 (13.4)	10 (150.0)
		非鉄金属製造業 (23)	4 (33.3)	15 (50.0)	10 (11.1)	5 (400.0)
		金属製品製造業 (24)	61 (10.9)	49 (6.5)	46 (24.3)	3 (▲66.7)
		はん用機械器具製造業 (25)	38 (▲5.0)	35 (▲18.6)	25 (▲10.7)	10 (▲33.3)
		生産用機械器具製造業 (26)	27 (3.8)	35 (6.1)	31 (3.3)	4 (33.3)
		業務用機械器具製造業 (27)	29 (16.0)	26 (4.0)	16 (▲15.8)	10 (66.7)
	電子部品・デバイス・電子回路製造業 (28)	64 (▲23.8)	56 (▲41.1)	41 (▲38.8)	15 (▲46.4)	
	電気機械器具製造業 (29)	39 (▲11.4)	47 (▲6.0)	33 (▲2.9)	14 (▲12.5)	
	情報通信機械器具製造業 (30)	32 (▲5.9)	23 (▲36.1)	15 (▲44.4)	8 (▲11.1)	
	輸送用機械器具製造業 (31)	165 (91.9)	239 (77.0)	203 (79.6)	36 (63.6)	
	その他の製造業 (20,32)	25 (13.6)	29 (52.6)	22 (83.3)	7 (0.0)	
	F 電気・ガス・熱供給・水道業	33~36	6 (100.0)	43 (▲10.4)	40 (▲2.4)	3 (▲57.1)
	G 情報通信業	37~41	3 (▲40.0)	25 (25.0)	11 (▲26.7)	14 (180.0)
	H 運輸業、郵便業	42~49	30 (▲21.1)	122 (0.0)	99 (12.5)	23 (▲32.4)
	I 卸売業、小売業	50~61	276 (23.8)	356 (10.2)	174 (13.0)	182 (7.7)
卸売業 50~55		88 (27.5)	96 (11.6)	70 (25.0)	26 (▲13.3)	
小売業 56~61		188 (22.1)	260 (9.7)	104 (6.1)	156 (12.2)	
J 金融業、保険業	62~67	16 (▲23.8)	33 (▲5.7)	4 (▲55.6)	29 (11.5)	
K 不動産業、物品賃貸業	68~70	16 (60.0)	22 (37.5)	14 (100.0)	8 (▲11.1)	
L 学術研究、専門・技術サービス業	71~74	21 (75.0)	40 (42.9)	31 (29.2)	9 (125.0)	
M 宿泊業、飲食サービス業	75~77	159 (2.6)	203 (▲28.3)	58 (▲28.4)	145 (▲28.2)	
	宿泊業 75	98 (▲16.9)	107 (▲31.8)	21 (▲41.7)	86 (▲28.9)	
	飲食サービス業 76,77	61 (64.9)	96 (▲23.8)	37 (▲17.8)	59 (▲27.2)	
N 生活関連サービス業、娯楽業	78~80	223 (43.9)	95 (▲4.0)	22 (▲26.7)	73 (5.8)	
O 教育、学習支援業	81,82	3 (200.0)	9 (80.0)	4 (300.0)	5 (25.0)	
P 医療、福祉	83~85	260 (21.5)	227 (10.2)	46 (100.0)	181 (▲1.1)	
Q 複合サービス事業	86,87	36 (▲25.0)	22 (▲45.0)	5 (▲68.8)	17 (▲29.2)	
R サービス業(他に分類されないもの)	88~96	124 (63.2)	98 (11.4)	79 (14.5)	19 (0.0)	
S,T 公務、その他	97~99	1 (0.0)	6 (▲40.0)	2 (▲60.0)	4 (▲20.0)	
職業別	A B 専門・技術、管理		368 (38.9)	391 (14.0)	218 (31.3)	173 (▲2.9)
	C 事務		219 (5.8)	229 (▲12.9)	56 (▲29.1)	173 (▲6.0)
	D 販売		189 (43.2)	260 (17.1)	119 (14.4)	141 (19.5)
	E サービス		364 (19.7)	329 (▲12.5)	101 (▲5.6)	228 (▲15.2)
	I 技能工等		1,252 (18.4)	1,436 (10.5)	1,094 (12.2)	342 (5.2)
		製造、制作の職業 (51~72)	978 (10.1)	1,112 (9.2)	779 (10.8)	333 (5.7)
		定置機関・建設機械運転・電気作業 (73,74)	69 (13.1)	113 (▲7.4)	113 (▲7.4)	0 (0.0)
採掘・建設・労務の職業 (75~80)		205 (89.8)	211 (31.9)	202 (34.7)	9 (▲10.0)	
上記以外の職業		86 (34.4)	83 (▲17.0)	54 (▲14.3)	29 (▲21.6)	
規模別	29人以下		708 (48.4)	501 (6.1)	315 (13.7)	186 (▲4.6)
	30~99人		1,012 (17.8)	769 (▲1.7)	418 (9.1)	351 (▲12.0)
	100~299		403 (▲8.4)	592 (▲0.3)	301 (▲7.1)	291 (7.8)
	300~499		219 (33.5)	278 (16.8)	171 (40.2)	107 (▲7.8)
	500~999		76 (20.6)	174 (9.4)	114 (▲2.6)	60 (42.9)
	1,000人以上		60 (130.8)	414 (15.3)	323 (19.2)	91 (3.4)

(注) 平成19年11月改定の「日本標準産業分類」に基づく区分によっています。

平成24年3月 新規高等学校卒業予定者の安定所別・求職・求人・就職内定状況(高等学校)

(平成23年11月末日現在)

岩手労働局職業安定部職業安定課

	求職者数												求人倍率								
	24年3月卒						23年3月卒						24年3月卒		23年3月卒		前年同月差 (ポイント)				
	県内		県外		前年同月比(%)		県内		県外		前年同月比(%)		県内		県外		県内		県外		
	求職者数	求職者数	求職者数	求職者数	求職者数	求職者数	求職者数	求職者数	求職者数	求職者数	求職者数	求職者数	求職者数	求職者数	求職者数	求職者数	求職者数	求職者数	求職者数	求職者数	求職者数
盛岡	919	564	355	922	584	338	▲ 0.3	▲ 3.4	5.0	1,015	522	493	13.4	18.8	7.7	1.25	1.10	0.89	0.15	0.21	
釜石	218	117	101	260	156	104	▲ 16.2	▲ 25.0	▲ 2.9	402	164	238	14.2	11.0	16.4	2.11	1.56	1.05	0.56	0.51	
宮古	302	129	173	297	161	136	1.7	▲ 19.9	27.2	344	162	182	4.1	▲ 13.0	19.2	1.19	1.09	1.01	0.03	0.08	
花巻	244	189	55	220	177	43	10.9	6.8	27.9	332	192	140	4.2	6.8	0.7	1.42	1.08	1.51	1.08	▲ 0.09	0.00
一関	414	249	165	417	247	170	▲ 0.7	0.8	▲ 2.9	612	279	333	1.8	23.3	▲ 16.2	1.50	1.38	1.47	1.13	0.03	0.25
水沢	392	239	153	387	244	143	1.3	▲ 2.0	7.0	361	205	156	43.2	63.9	16.0	1.32	1.41	0.93	0.84	0.39	0.57
北上	323	214	109	299	195	104	8.0	9.7	4.8	378	174	204	22.5	43.7	4.4	1.43	1.17	1.26	0.89	0.17	0.28
大船渡	158	80	78	171	90	81	▲ 7.6	▲ 11.1	▲ 3.7	319	77	242	26.6	57.1	16.9	2.56	1.51	1.87	0.86	0.69	0.65
二戸	191	88	103	181	71	110	5.5	23.9	▲ 6.4	316	138	178	▲ 11.7	▲ 22.5	▲ 3.4	1.46	1.22	1.75	1.94	▲ 0.29	▲ 0.72
久慈	245	90	155	263	87	176	▲ 6.8	3.4	▲ 11.9	341	116	225	52.8	48.3	55.1	2.13	1.91	1.30	1.33	0.83	0.58
合計	3,406	1,959	1,447	3,417	2,012	1,405	▲ 0.3	▲ 2.6	3.0	4,420	2,029	2,391	15.9	22.1	10.5	1.50	1.26	1.29	1.01	0.21	0.25

	就職内定者数												未内定者数						卒業予定者数			
	24年3月卒						23年3月卒						24年3月卒		23年3月卒		前年比 (%)					
	県内		県外		前年同月比(%)		県内		県外		前年同月比(%)		県内		県外		県内		県外			
	就職内定者数	就職内定者数	就職内定者数	就職内定者数	就職内定者数	就職内定者数	就職内定者数	就職内定者数	就職内定者数	就職内定者数	就職内定者数	就職内定者数	就職内定者数	就職内定者数	就職内定者数	就職内定者数	就職内定者数	就職内定者数	就職内定者数	就職内定者数	就職内定者数	
盛岡	611	303	308	591	303	288	3.4	0.0	6.9	64.1	51.9	2.4	1.8	308	261	331	281	▲ 6.9	▲ 7.1	4,987	5,178	▲ 3.7
釜石	193	105	88	227	134	93	▲ 15.0	▲ 21.6	▲ 5.4	87.3	85.9	1.2	3.8	25	12	33	22	▲ 24.2	▲ 45.5	691	757	▲ 8.7
宮古	275	109	166	253	135	118	8.7	▲ 19.3	40.7	85.2	83.9	5.9	0.6	27	20	44	26	▲ 38.6	▲ 23.1	783	843	▲ 7.1
花巻	187	135	52	165	129	36	13.3	4.7	44.4	75.0	72.9	1.6	▲ 1.5	57	54	55	48	3.6	12.5	1,031	961	7.3
一関	369	213	156	336	194	142	9.8	9.8	9.9	80.6	78.5	8.5	7.0	45	36	81	53	▲ 44.4	▲ 32.1	1,262	1,329	▲ 5.0
水沢	323	182	141	296	176	120	9.1	3.4	17.5	76.5	72.1	5.9	4.1	69	57	91	68	▲ 24.2	▲ 16.2	1,218	1,221	▲ 0.2
北上	282	180	102	244	145	99	15.6	24.1	3.0	81.6	74.4	5.7	9.7	41	34	55	50	▲ 25.5	▲ 32.0	1,058	1,043	1.4
大船渡	129	62	67	132	64	68	▲ 2.3	▲ 3.1	▲ 1.5	77.2	71.1	4.4	6.4	29	18	39	26	▲ 25.6	▲ 30.8	631	665	▲ 5.1
二戸	156	69	87	151	59	92	3.3	16.9	▲ 5.4	83.4	83.1	▲ 1.7	▲ 4.7	35	19	30	12	16.7	58.3	565	577	▲ 2.1
久慈	203	74	129	209	59	150	▲ 2.9	▲ 14.0	▲ 2.9	79.5	67.8	3.4	14.4	42	16	54	28	▲ 22.2	▲ 42.9	654	646	1.2
合計	2,728	1,432	1,296	2,604	1,398	1,206	4.8	2.4	7.5	76.2	69.5	3.9	3.6	678	527	813	614	▲ 16.6	▲ 14.2	12,880	13,220	▲ 2.6

被災した新卒者等に対する就職支援の取組

岩手労働局

● 学生等震災特別相談窓口等における就職支援

盛岡新卒応援ハローワークでは「学生等震災特別相談窓口」、他のハローワークでは、「震災特別相談窓口」で、被災した新卒者等の就職支援を行っています。

【支援内容】

- ・ 新卒者・保護者・学校の就職指導担当者等から相談があった採用内定取消等の事案の聴取
- ・ 採用内定取消が疑われる場合の事業所管轄ハローワークへの連絡
- ・ 事業所管轄ハローワークと連携した事業主への指導等
- ・ ジョブサポーター等による一貫した就職支援

【被災新卒者等対象求人】（平成23年12月20日現在）

全国からの被災新卒者向け求人受理件数 2,713件
うち県内を就業場所とした求人件数 52件

● 3年以内既卒者対象奨励金の特例措置

《4月6日から被災地の3年以内既卒者を採用する場合の特例措置を実施しています。》

※ 「3年以内既卒者トライアル雇用奨励金」

有期雇用（原則3か月）：1人月額10万円

正規雇用から3か月定着した場合、50万円支給 ⇒ 60万円支給（特例措置）

※ 「3年以内既卒者（新卒扱い）採用拡大奨励金」

正規雇用から6か月定着した場合、100万円支給 ⇒ 120万円支給（特例措置）

雇用保険適用事業所単位で、1事業所1人限り支給可能

⇒ 1事業所最大10人まで支給可能（特例措置）

【実績】 平成23年4月6日～11月30日

	震災特例専用求人受理数	開始者数
3年以内既卒者トライアル雇用奨励金	481人	56人
3年以内既卒者（新卒扱い）採用拡大奨励金	100人	2人

● 被災新卒者向け高卒求人の情報提供

全国の労働局と連携し、良好な労働条件のもとで長期的に育成する方針を有している等の被災新卒者向け求人の情報提供を行うこととしています（随時提供）。

【提供する求人の内容】

- ・寮や社宅などの住居がある、住宅手当が充実している等住宅に関する配慮がある求人
- ・選考を被災地で行う、選考旅費・赴任手当の支給があるなど、採用選考に配慮がある求人
- ・新入研修など、入社・仕事等に当たっての配慮がある求人
- ・従業員に東北地方の出身者が多いなど、被災新卒者が安心して入社できるための情報がある求人

【被災者に配慮のある高卒求人受理状況】（12月20日現在）

25都道府県 563件 1,762人

● 関東圏で就職活動を行うための宿泊施設の提供

関東圏で就職活動を行う被災新卒者のために、就職活動用宿泊施設を無償で提供します。

【概要】

- ・平成23年5月10日～平成24年3月31日まで、独立行政法人労働政策研究・研修機構（埼玉県朝霞市）の労働大学校宿泊施設の一部を無償で提供
- ・1回あたり5泊、延べ15泊まで利用可能
- ・利用申込は最寄のハローワークで受付

● 被災地域における被災新卒者等の利便性に配慮した就職面接会場の設置

被災新卒者等及び求人事業所が活用しやすい交通至便な地域に常設の面接会場を設置し、双方の利便性に配慮した面接場所を提供します。また、小規模な面接会を随時実施します。

【概要】

- ・名 称：盛岡新卒応援ハローワーク 常設面接会場
- ・所在地：盛岡市菜園一丁目12-18 盛岡菜園センタービル3階
- ・問合せ：盛岡新卒応援ハローワーク
TEL：019-653-8609
FAX：019-653-8608

● 就職面接会等の開催

《関係機関との連携により就職面接会等を開催し、地域企業を始めとする被災地域の新卒者等の雇用に積極的な企業とのマッチングを図ります。》

開催日時	名称	場所	対象者	問合せ先	電話番号	備考
2月2日(木) 13:30~15:00	2012ふるさと就職ガイダンス(釜石会場)	釜石地区合同庁舎	大学等、高校、既卒者、U・ターン者、一般	ハローワーク釜石	0198-23-8609	
2月10日(金) 13:30~15:00	2012ふるさと就職ガイダンス(遠野会場)	あえりあ遠野	大学等、高校、既卒者、U・ターン者、一般	ハローワーク釜石	0198-23-8609	
2月6日(月) 14:30~16:30	合同就職面接会「Winter Chance 2012」	大船渡市民文化会館リアスホール マルチスペース	大学等、高校、既卒者、一般	ハローワーク大船渡	0192-27-4165	
2月14日(火) 13:30~16:30	第3回新規大卒者等合同就職面接会	東京ビックサイト	大学等、既卒者	バスツアー:岩手労働局 面接会全般:東京新卒応援ハローワーク	019-604-3004 03-3589-8609	盛岡駅周辺から会場まで無料送迎バス運行予定
2月9日(木) 13:30~16:00	宮古・下閉伊地区就職面接会	宮古市民総合体育館	大学等、高校、既卒者、一般	ハローワーク宮古	0193-63-8609	参加対象の中心は一般求職者
2月下旬開催予定	一関地区就職面談会	ペリーノホテル一関	大学等、高校、既卒者、U・ターン者、一般	ハローワーク一関	0191-23-4135	