



平成27年6月26日

【照会先】

岩手労働局職業安定部職業安定課

課長 佐々木 義彦

職業紹介主任 齋藤 洋

電話 019 (604) 3004

報道関係者 各位

平成27年3月新規高等学校卒業者の職業紹介状況 — 平成27年5月末日現在 —

～就職率99.8%、過去最高の水準（平成8年度以降）～

岩手労働局（局長 弓 信幸）は、平成27年3月新規高等学校卒業者の職業紹介状況（平成27年5月末日現在）を取りまとめましたので公表します。

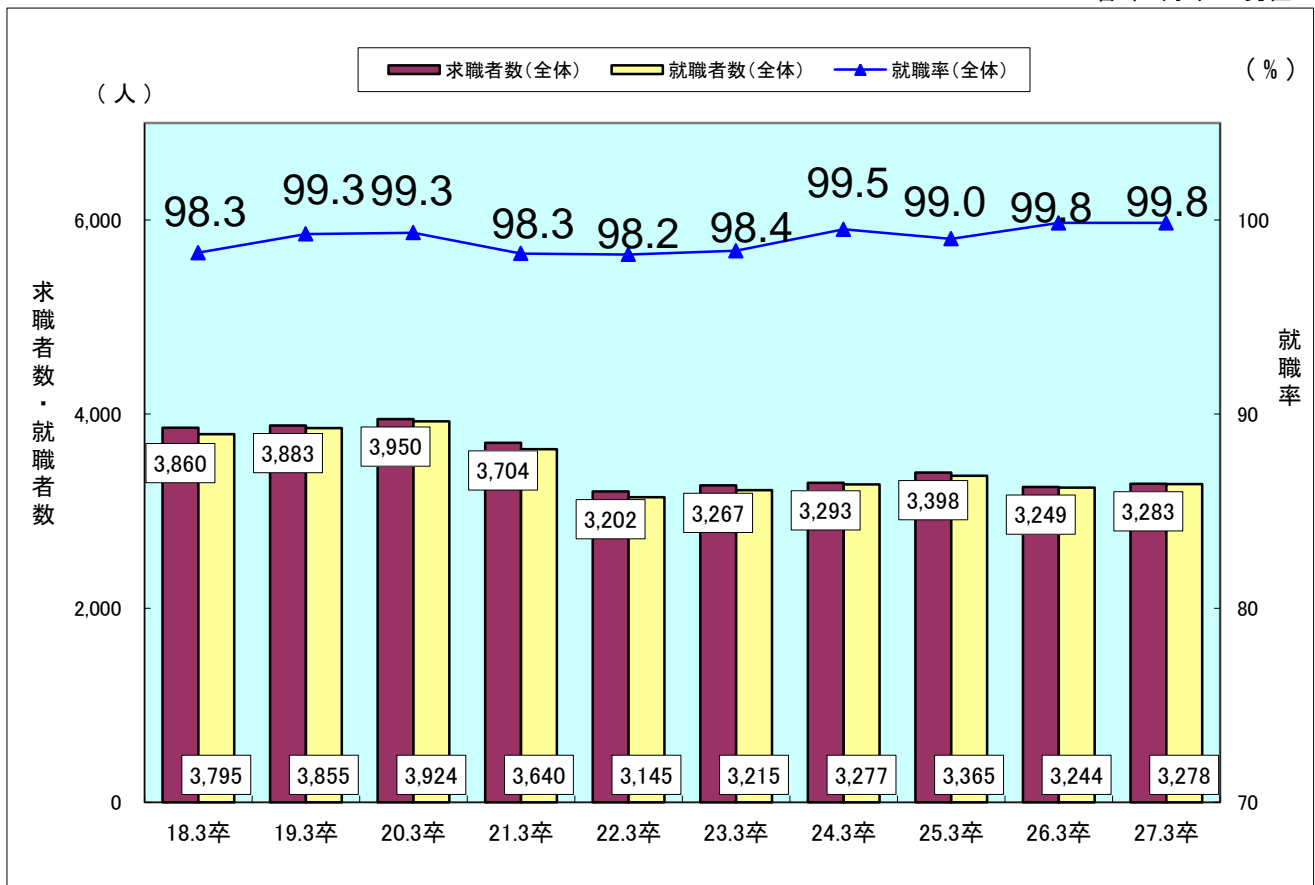
- | | | | | | |
|------------|--|--------|--------|-----|----------|
| ○ 就職率 | 全体 | 99.8% | （前年同期比 | 同率 | ） |
| | 県内 | 99.8% | （前年同期比 | 同率 | ） |
| ○ 就職者数 | 全体 | 3,278人 | （ 同 | 34人 | （1.0%）増加 |
| | 県内 | 2,077人 | （ 同 | 12人 | （0.6%）減少 |
| ○ 県内就職者数割合 | ・ 全体の就職者のうち県内就職者数割合は63%。前年同期比で1ポイント低下。 | | | | |
| ○ 産業別就職状況 | ・ 就職者数の多い業種は、①製造業（1,041人） ②卸売、小売業（479人） ③建設業（432人） | | | | |

【『未就職卒業生への集中支援2015』を実施しています】

岩手労働局・ハローワークでは、未就職卒業生が1日でも早く就職できるよう、6月末までを集中支援期間とし「未就職卒業生への集中支援2015」を実施しています。卒業後もジョブサポーターによる個別支援を継続し、就職が決まるまで全力で支援を行います。

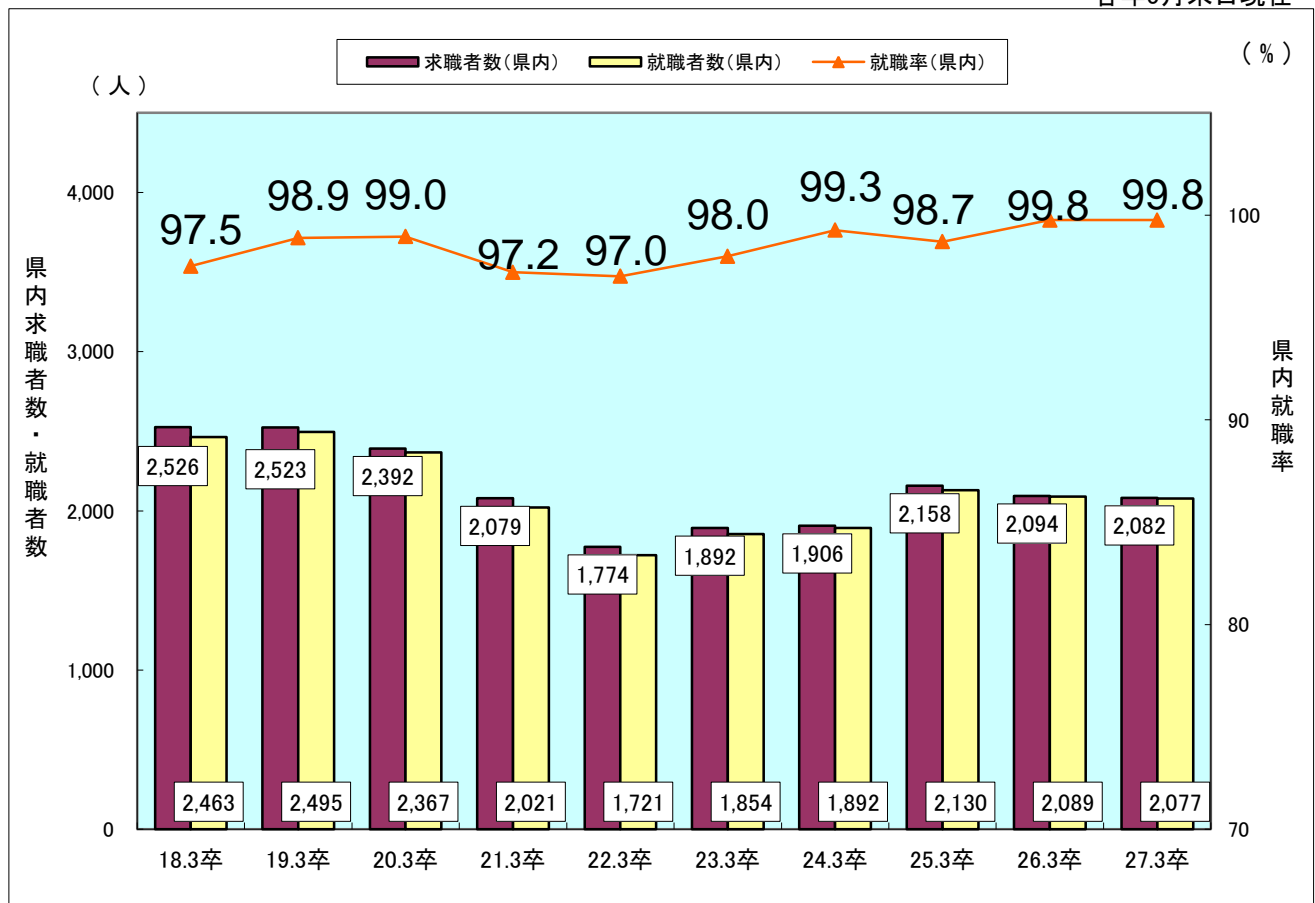
【新規高等学校卒業者の年度別就職率の推移(全体)】

各年5月末日現在



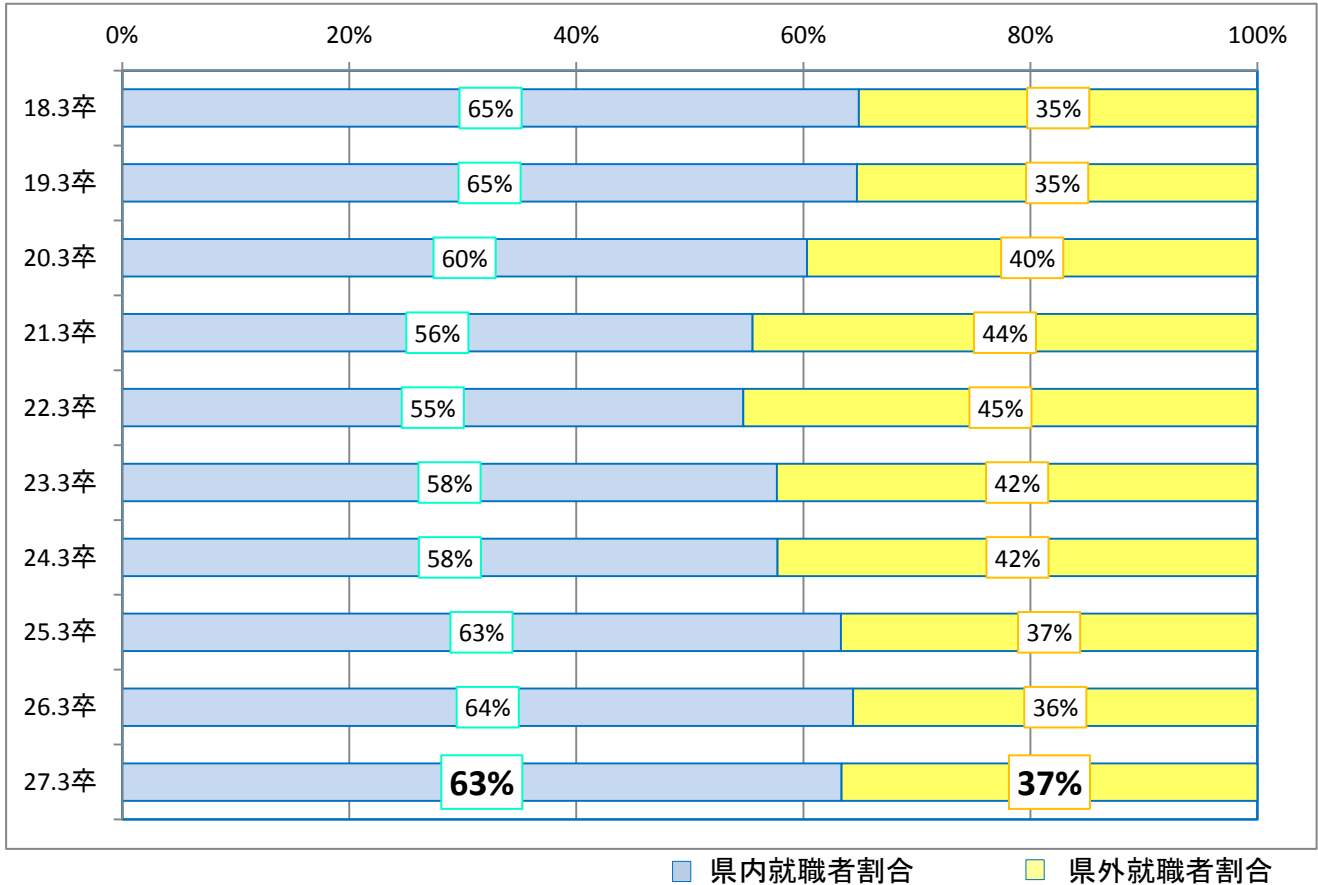
【新規高等学校卒業者の年度別就職率の推移(県内)】

各年5月末日現在



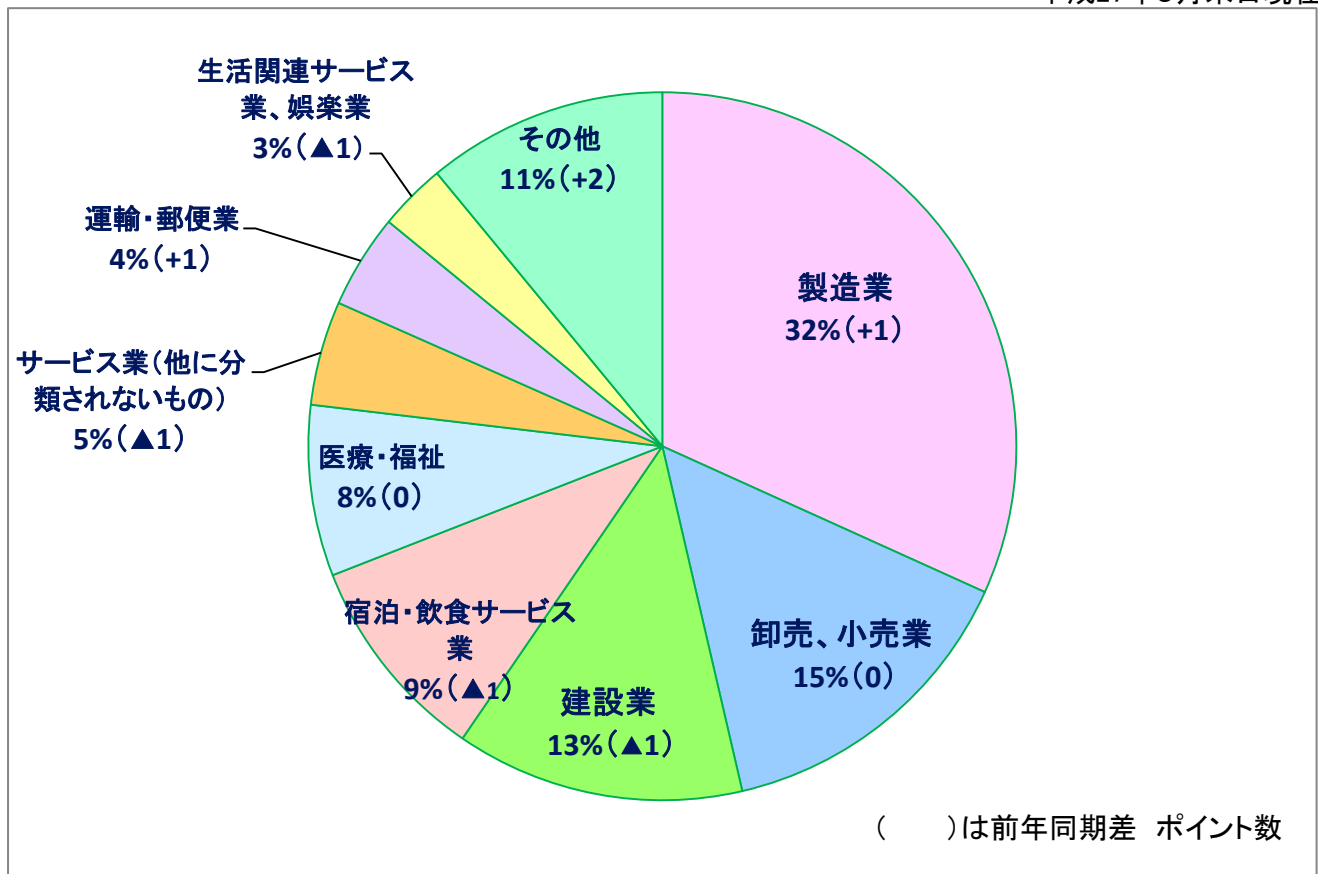
【県内・県外就職者割合の推移】

各年5月末日現在



【産業別就職者数割合】

平成27年5月末日現在



平成27年3月新規高卒者対象求人受理状況

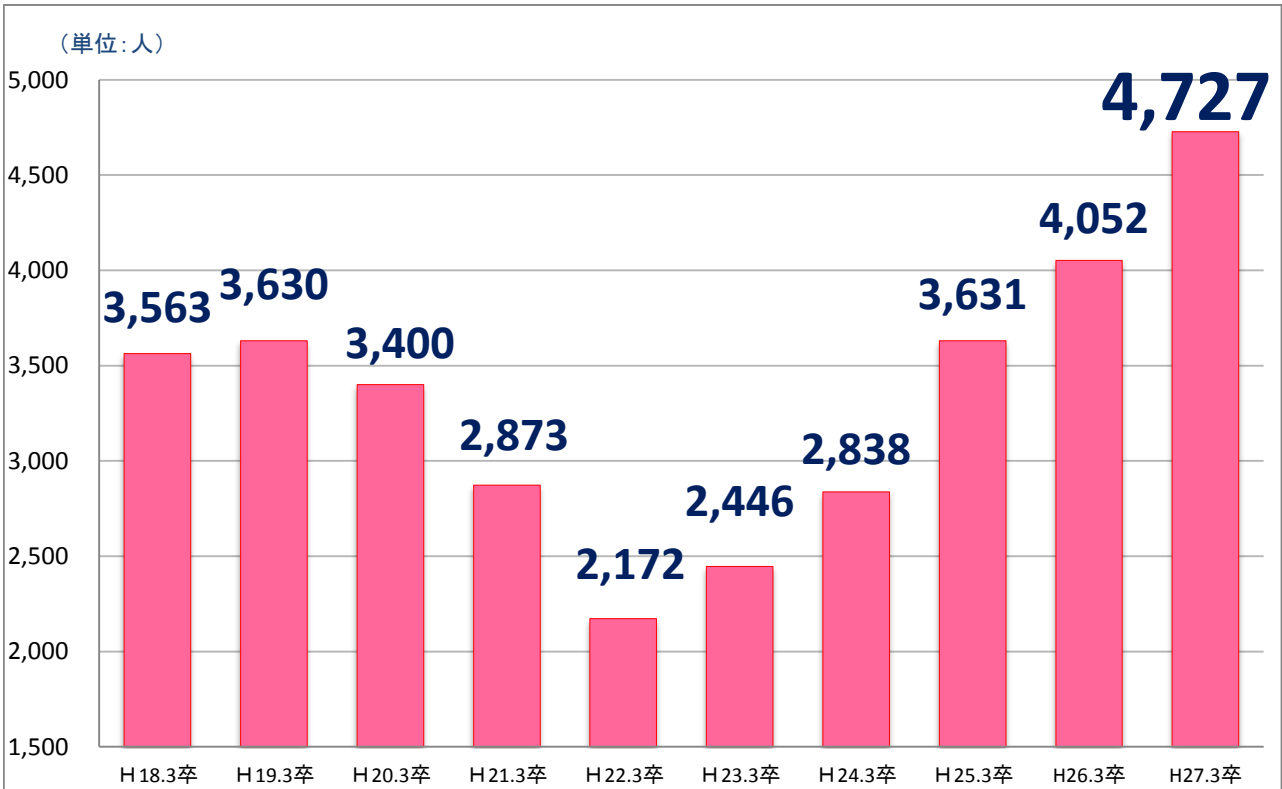
岩手県や市町村と連携した県内主要経済団体への求人確保要請や、求人の早期提出を促す新聞広告の掲載、ポスター作成の取り組みを行った結果、求人数(5月末現在)は、4,727人となり、過去10年間で最高となった。

	27年3月卒 (27年5月末日現在)	26年3月卒 (26年5月末日現在)	25年3月卒 (25年5月末日現在)
	求人数	求人数	求人数
盛岡	1,541	1,286	1125
花巻	341	275	296
一関	575	468	402
水沢	503	423	406
北上	486	376	359
二戸	206	172	155
内陸部 計	3,652 (+21.7%)	3,000	2,743
釜石	312	313	266
宮古	288	248	172
大船渡	286	271	231
久慈	189	220	219
沿岸部 計	1,075 (+2.2%)	1052	888
各所 計	4,727 (+16.7%)	4,052	3,631

(注1) 各年ともに求人受理開始日(例年6月20日)から5月末日までに受理した求人数

(注2) 平成27年3月卒の「計」のカッコ内は、対前年比増減である。

求人受理状況の推移



(注1) 各卒業年に卒業予定の新規高卒者向け求人の受理状況の推移

(注2) 求人受理開始日(例年6月20日)から5月末日までに受理した求人数の推移

平成27年3月新規高等学校卒業者を対象とする職業紹介状況

平成27年5月末日

岩手労働局職業安定部職業安定課

産業・職業・規模別	項目	県内求人数		就職者数(県内外)		
		(前年同期比%)	(前年同期比%)	うち男 (前年同期比%)	うち女 (前年同期比%)	
合計		4,727 (+16.7)	3,278 (+1.0)	1,864 (▲ 2.6)	1,414 (+6.3)	
産業別	A,B 農・林・漁業 01~04	82 (▲ 1.2)	41 (▲ 6.8)	23 (▲ 4.2)	18 (▲ 10.0)	
	C 鉱業、採石業、砂利採取業 05	5 (+0.0)	3 (+50.0)	3 (+50.0)	0 (+0.0)	
	D 建設業 06~08	959 (+27.9)	432 (▲ 6.1)	395 (▲ 7.9)	37 (+19.4)	
	E 製造業 09~32	1,401 (+24.8)	1,041 (+4.2)	685 (+2.4)	356 (+7.9)	
	食料品製造業 (9)	367 (+6.4)	262 (+0.4)	113 (▲ 4.2)	149 (+4.2)	
	飲料・たばこ・飼料製造業 (10)	7 (+75.0)	10 (+233.3)	6 (+200.0)	4 (+300.0)	
	繊維工業 (11)	156 (▲ 3.7)	42 (▲ 25.0)	6 (▲ 45.5)	36 (▲ 20.0)	
	木材・木製品製造業 (12)	49 (+19.5)	12 (▲ 14.3)	10 (▲ 9.1)	2 (▲ 33.3)	
	家具・装備品製造業 (13)	4 (▲ 33.3)	4 (▲ 20.0)	4 (▲ 20.0)	0 (+0.0)	
	パルプ・紙・紙加工品製造業 (14)	13 (+225.0)	16 (+60.0)	13 (+85.7)	3 (+0.0)	
	印刷・同関連業 (15)	9 (▲ 18.2)	34 (+6.3)	21 (+31.3)	13 (▲ 18.8)	
	化学工業 (16)	6 (▲ 14.3)	15 (▲ 25.0)	13 (▲ 23.5)	2 (▲ 33.3)	
	石油製品・石炭製品製造業 (17)	0 (+0.0)	2 (▲ 66.7)	2 (▲ 66.7)	0 (+0.0)	
	プラスチック製品製造業 (18)	39 (▲ 11.4)	24 (+0.0)	16 (▲ 11.1)	8 (+33.3)	
	ゴム製品製造業 (19)	9 (+12.5)	7 (▲ 12.5)	5 (▲ 16.7)	2 (+0.0)	
	窯業・土石製品製造業 (21)	43 (+22.9)	27 (▲ 6.9)	26 (▲ 7.1)	1 (+0.0)	
	鉄鋼業 (22)	36 (+80.0)	87 (+40.3)	81 (+37.3)	6 (+100.0)	
	非鉄金属製造業 (23)	6 (▲ 33.3)	8 (+14.3)	6 (+50.0)	2 (▲ 33.3)	
	金属製品製造業 (24)	87 (+20.8)	36 (▲ 41.0)	33 (▲ 43.1)	3 (+0.0)	
	はん用機械器具製造業 (25)	72 (+10.8)	53 (+1.9)	33 (▲ 10.8)	20 (+33.3)	
	生産用機械器具製造業 (26)	40 (+48.1)	34 (+13.3)	29 (+20.8)	5 (▲ 16.7)	
	業務用機械器具製造業 (27)	29 (+70.6)	18 (+50.0)	11 (+22.2)	7 (+133.3)	
	電子部品・デバイス・電子回路製造業 (28)	158 (+50.5)	99 (+19.3)	62 (+34.8)	37 (+0.0)	
	電気機械器具製造業 (29)	37 (+94.7)	43 (+34.4)	34 (+30.8)	9 (+50.0)	
	情報通信機械器具製造業 (30)	46 (+15.0)	24 (▲ 27.3)	16 (▲ 38.5)	8 (+14.3)	
	輸送用機械器具製造業 (31)	153 (+155.0)	158 (+12.9)	131 (+9.2)	27 (+35.0)	
	その他の製造業 (20,32)	35 (+59.1)	26 (+36.8)	14 (▲ 6.7)	12 (+200.0)	
	F 電気・ガス・熱供給・水道業 33~36	14 (+40.0)	41 (▲ 4.7)	38 (▲ 5.0)	3 (+0.0)	
	G 情報通信業 37~41	28 (+75.0)	31 (+55.0)	16 (+45.5)	15 (+66.7)	
	H 運輸業、郵便業 42~49	94 (+30.6)	141 (+16.5)	111 (+22.0)	30 (+0.0)	
	I 卸売業、小売業 50~61	577 (+17.0)	479 (+0.6)	204 (▲ 16.7)	275 (+19.0)	
卸売業 50~55	141 (+10.2)	120 (▲ 19.5)	69 (▲ 31.0)	51 (+4.1)		
小売業 56~61	436 (+19.5)	359 (+9.8)	135 (▲ 6.9)	224 (+23.1)		
J 金融業、保険業 62~67	48 (+23.1)	54 (+28.6)	12 (+50.0)	42 (+23.5)		
K 不動産業、物品賃貸業 68~70	54 (+1.9)	40 (+11.1)	24 (▲ 4.0)	16 (+45.5)		
L 学術研究、専門・技術サービス業 71~74	35 (▲ 37.5)	43 (▲ 14.0)	33 (▲ 8.3)	10 (▲ 28.6)		
M 宿泊業、飲食サービス業 75~77	339 (▲ 0.3)	312 (▲ 10.3)	63 (▲ 28.4)	249 (▲ 4.2)		
宿泊業 75	205 (+1.5)	177 (▲ 13.7)	35 (▲ 20.5)	142 (▲ 11.8)		
飲食サービス業 76,77	134 (▲ 2.9)	135 (▲ 5.6)	28 (▲ 36.4)	107 (+8.1)		
N 生活関連サービス業、娯楽業 78~80	282 (▲ 2.1)	101 (▲ 12.2)	32 (+23.1)	69 (▲ 22.5)		
O 教育、学習支援業 81,82	6 (+50.0)	7 (+250.0)	0 (▲ 100.0)	7 (+600.0)		
P 医療、福祉 83~85	465 (+23.0)	256 (+5.3)	58 (+1.8)	198 (+6.5)		
Q 複合サービス事業 86,87	106 (+63.1)	100 (+78.6)	51 (+112.5)	49 (+53.1)		
R サービス業(他に分類されないもの) 88~96	232 (▲ 15.6)	156 (▲ 15.7)	116 (▲ 15.9)	40 (▲ 14.9)		
S,T 公務、その他 97~99	0 (▲ 100.0)	0 (▲ 100.0)	0 (+0.0)	0 (▲ 100.0)		
職業別	A,B 管理・専門・技術 (01~24)	328 (+17.6)	264 (▲ 5.7)	217 (▲ 10.3)	47 (+23.7)	
	C 事務 (25~31)	368 (+11.2)	328 (+15.9)	85 (+0.0)	243 (+22.7)	
	D 販売 (32~34)	382 (+7.6)	351 (▲ 1.4)	114 (▲ 23.0)	237 (+13.9)	
	E サービス (35~42)	1,062 (+9.0)	640 (▲ 6.6)	143 (▲ 14.4)	497 (▲ 4.1)	
	H,J,K 技能工等 2,374 (+24.8)	1,614 (+4.6)	1,250 (+3.9)	364 (+7.1)		
	製造、制作の職業 (49~64)	1,529 (+24.6)	1,098 (+1.9)	790 (+1.8)	308 (+2.0)	
	定置機関・建設機械運転、電気工事 (69, 72)	161 (+5.2)	145 (+0.0)	143 (▲ 0.7)	2 (+100.0)	
	建設・採掘・運搬・清掃・包装等 (70,71,73,~78)	650 (+32.9)	322 (+11.8)	285 (+8.8)	37 (+42.3)	
その他 (65~68)	34 (+3.0)	49 (+53.1)	32 (+52.4)	17 (+54.5)		
F,G 上記以外の職業 (43~48)	213 (+0.9)	81 (▲ 16.5)	55 (▲ 20.3)	26 (▲ 7.1)		
規模別	29人以下	1,715 (+20.5)	714 (▲ 9.8)	431 (▲ 11.0)	283 (▲ 8.1)	
	30~99人	1,795 (+14.0)	985 (+1.4)	526 (▲ 7.7)	459 (+14.5)	
	100~299	758 (+12.8)	722 (+5.9)	372 (+4.2)	350 (+7.7)	
	300~499	288 (+19.5)	272 (+8.8)	153 (+15.0)	119 (+1.7)	
	500~999	82 (▲ 1.2)	159 (▲ 8.6)	86 (▲ 25.9)	73 (+25.9)	
1,000人以上	89 (+53.4)	426 (+13.6)	296 (+16.5)	130 (+7.4)		

(注) 平成19年11月改定の「日本標準産業分類」に基づく区分によっています。

平成27年3月 新規高等学校卒業者の安定所別・求職・求人・就職状況

(平成27年5月末日現在)

	求職者数						求人数(県内)			求人倍率(県内)					
	27年3月卒		26年3月卒		前年同期比(%)		27年3月卒	26年3月卒	前年同期比(%)	27年3月卒	26年3月卒	前年同期差 (ポイント)			
	県内	県外	県内	県外	県内	県外									
盛岡	921	609	312	876	592	284	+5.1	+2.9	+9.9	1,541	1,286	+19.8	2.53	2.17	+0.36
釜石	209	141	68	204	142	62	+2.5	▲ 0.7	+9.7	312	313	▲ 0.3	2.21	2.20	+0.01
宮古	243	157	86	232	162	70	+4.7	▲ 3.1	+22.9	288	248	+16.1	1.83	1.53	+0.30
花巻	245	196	49	228	188	40	+7.5	+4.3	+22.5	341	275	+24.0	1.74	1.46	+0.28
一関	382	227	155	399	238	161	▲ 4.3	▲ 4.6	▲ 3.7	575	468	+22.9	2.53	1.97	+0.56
水沢	371	218	153	409	258	151	▲ 9.3	▲ 15.5	+1.3	503	423	+18.9	2.31	1.64	+0.67
北上	335	222	113	341	239	102	▲ 1.8	▲ 7.1	+10.8	486	376	+29.3	2.19	1.57	+0.62
大船渡	151	105	46	157	96	61	▲ 3.8	+9.4	▲ 24.6	286	271	+5.5	2.72	2.82	▲ 0.10
二戸	181	93	88	165	80	85	+9.7	+16.3	+3.5	206	172	+19.8	2.22	2.15	+0.07
久慈	245	114	131	238	99	139	+2.9	+15.2	▲ 5.8	189	220	▲ 14.1	1.66	2.22	▲ 0.56
合計	3,283	2,082	1,201	3,249	2,094	1,155	+1.0	▲ 0.6	+4.0	4,727	4,052	+16.7	2.27	1.94	+0.33

	就職者数						就職率				未就職者数				卒業者数									
	27年3月卒		26年3月卒		前年同期比(%)		27年3月卒		26年3月卒		前年同期差 (ポイント)		27年3月卒		26年3月卒		前年同期比(%)		27年 3月卒	26年 3月卒	前年比 (%)			
	県内	県外	県内	県外	県内	県外	県内	県内	県内	県内	県内	県内	県内	県内	県内	県内								
盛岡	919	607	312	873	589	284	+5.3	+3.1	+9.9	99.8	99.7	99.7	99.5	+0.1	+0.2	2	2	3	3	▲ 33.3	▲ 33.3	4,847	4,873	▲ 0.5
釜石	208	140	68	204	142	62	+2.0	▲ 1.4	+9.7	99.5	99.3	100.0	100.0	▲ 0.5	▲ 0.7	1	1	0	0	-	-	612	667	▲ 8.2
宮古	243	157	86	232	162	70	+4.7	▲ 3.1	+22.9	100.0	100.0	100.0	100.0	+0.0	+0.0	0	0	0	0	-	-	732	742	▲ 1.3
花巻	245	196	49	227	187	40	+7.9	+4.8	+22.5	100.0	100.0	99.6	99.5	+0.4	+0.5	0	0	1	1	▲ 100.0	▲ 100.0	998	917	+8.8
一関	381	226	155	399	238	161	▲ 4.5	▲ 5.0	▲ 3.7	99.7	99.6	100.0	100.0	▲ 0.3	▲ 0.4	1	1	0	0	-	-	1,222	1,230	▲ 0.7
水沢	371	218	153	409	258	151	▲ 9.3	▲ 15.5	+1.3	100.0	100.0	100.0	100.0	+0.0	+0.0	0	0	0	0	-	-	1,068	1,147	▲ 6.9
北上	335	222	113	341	239	102	▲ 1.8	▲ 7.1	+10.8	100.0	100.0	100.0	100.0	+0.0	+0.0	0	0	0	0	-	-	977	1,023	▲ 4.5
大船渡	151	105	46	157	96	61	▲ 3.8	+9.4	▲ 24.6	100.0	100.0	100.0	100.0	+0.0	+0.0	0	0	0	0	-	-	609	627	▲ 2.9
二戸	181	93	88	164	79	85	+10.4	+17.7	+3.5	100.0	100.0	99.4	98.8	+0.6	+1.2	0	0	1	1	▲ 100.0	▲ 100.0	550	498	+10.4
久慈	244	113	131	238	99	139	+2.5	+14.1	▲ 5.8	99.6	99.1	100.0	100.0	▲ 0.4	▲ 0.9	1	1	0	0	-	-	619	618	+0.2
合計	3,278	2,077	1,201	3,244	2,089	1,155	+1.0	▲ 0.6	+4.0	99.8	99.8	99.8	99.8	+0.0	+0.0	5	5	5	5	+0.0	+0.0	12,234	12,342	▲ 0.9

※県外求人数については、県外企業から県内ハローワークへ連絡求人として送付された求人を県外求人として計上してきたが、平成24年7月より県外企業から県内ハローワークへ求人を送付しない取扱いとなり、県外求人数は調査不能となったことから公表資料から削除した。

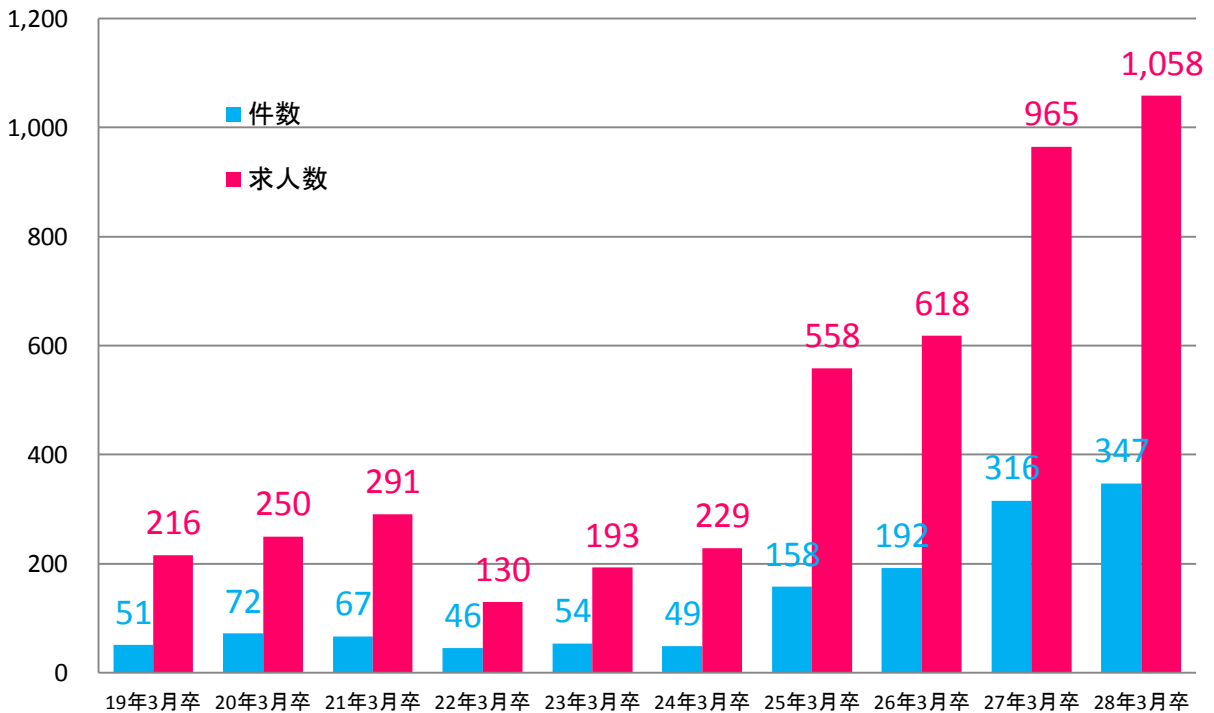
平成28年3月新規高卒者対象求人受理状況(速報)

	28年3月卒 (27.6.22)		27年3月卒 (26.6.20)		26年3月卒 (25.6.20)	
	件数(前年比)	求人数(前年比)	件数	求人数	件数	求人数
盛岡	77	227	54	265	44	166
花巻	30	103	31	94	7	20
一関	42	140	40	107	17	55
水沢	46	151	22	62	17	47
北上	38	133	26	59	20	43
二戸	17	59	15	35	6	25
内陸部 計	250 (+33.0%)	813 (+30.7%)	188	622	111	356
釜石	16	46	33	85	15	56
宮古	30	48	33	86	17	44
大船渡	31	84	49	131	36	132
久慈	20	67	13	41	13	30
沿岸部 計	97 (-24.2%)	245 (-28.6%)	128	343	81	262
各所 計	347 (+9.8%)	1,058 (+9.6%)	316	965	192	618

(注1)各年ともに求人受理開始日の求人受理状況である。
 (注2)28年3月卒の「計」のカッコ内は、対前年比増減である。

求人受理状況の推移(求人受理開始日の状況)

(単位:件・人)



(注1)各卒業年に卒業予定の新規高卒者向け求人の受理状況の推移
 (注2)求人受理開始日に受理した求人件数・求人数の推移
 (注3)求人受理開始日から5日目の状況調査(速報)は22年3月卒分から開始 ※今年(平成27年)は平成27年6月26日(金)

1 経済団体等への新規高卒者の求人確保要請

要 請 日	連 名 者	要 請 先
平成27年6月1日	花巻安定所長・県南広域振興局長・花巻市長	花巻商工会議所・花巻工業クラブ
平成27年6月4日	一関安定所長・県南広域振興局長・一関市長・平泉町長・ 一関市議会議員・平泉町議会議員・高等学校長会一関支会長	一関商工会議所・平泉商工会・企業4社
平成27年6月9～11日	岩手労働局長・岩手県知事・盛岡市長	岩手県経営者協会・外6団体
平成27年6月12日	釜石安定所長・沿岸広域振興局長・釜石市長	釜石商工会議所・NSテックスエンジ釜石(株)
平成27年6月12日	釜石安定所長・沿岸広域振興局長・大槌町長	大槌商工会・(株)千田精密工業 大槌工場
平成27年6月15日	北上安定所長・県南広域振興局長・北上市長	北上商工会議所・北上工業クラブ
平成27年6月25日	久慈安定所長・県北広域振興局長・久慈市長・ 久慈東高等学校長	久慈商工会議所・岩手モリヤ(株)・ (株)十文字チキンカンパニー
平成27年6月26日	水沢安定所長・県南広域振興局長・奥州市長	奥州商工会議所・前沢商工会、 水沢工業団地振興会等
平成27年6月29日	盛岡安定所長(高校生一日ハローワーク所長)・ 盛岡広域振興局長・盛岡市長	盛岡商工会議所・協同組合盛岡卸センター
平成27年6月29日	水沢安定所長・県南広域振興局長・金ヶ崎町長	金ヶ崎町商工会・金ヶ崎企業クラブ
平成27年6月30日	二戸安定所長・県北広域振興局長・一戸町長・ 福岡工業高等学校長	一戸町商工会
平成27年7月1日	二戸安定所長・県北広域振興局長・二戸市長・ 福岡工業高等学校長	二戸職業訓練協会・二戸市商工会・ 軽米町商工会・九戸村商工会
平成27年7月1日	久慈安定所長・県北広域振興局長・洋野町長・ 久慈東高等学校長	洋野町商工会
平成27年7月1日	久慈安定所長・県北広域振興局長・野田村長・ 久慈東高等学校長	野田村商工会
平成27年7月1日	久慈安定所長・県北広域振興局長・普代村長・ 久慈東高等学校長	普代商工会

2 平成28年3月新規高卒者対象 求人・求職情報交換会等の開催

開催日	名 称	開催場所	実施ハローワーク
平成27年6月8日	求人事業主と職業指導担当教諭との情報交換会	大船渡市民文化会館	ハローワーク大船渡
平成27年6月26日	求人・求職情報交換会 (第1回)	ベリーノホテル一関	ハローワーク一関
平成27年7月2日	高等学校教諭と事業主及び各団体との求人情報交換会 (遠野会場)	サンパークやなぎ	ハローワーク釜石
平成27年7月2日	カシオペアしごとフェア2015	二戸パークホテル	ハローワーク二戸
平成27年7月7日	高等学校教諭と事業主及び各団体との求人情報交換会 (釜石会場)	ホテルサンルート釜石	ハローワーク釜石
平成27年7月8日	求人・求職情報交換会 (第2回)	ベリーノホテル一関	ハローワーク一関
平成27年7月9日	花巻・北上地区求人情報交換会	ホテルシティプラザ北上	ハローワーク花巻・北上
平成27年7月10日	求人事業主と県内高等学校進路指導担当教師等との情報交換会	ホテル東日本	ハローワーク盛岡
平成27年7月14日	新規高等学校卒業予定者対象求人・求職情報交換会	宮古市民総合体育館	ハローワーク宮古
平成27年7月14日	胆江地区求人情報交換会	プラザイン水沢	ハローワーク水沢
平成27年7月15日	新規高等学校卒業予定者を対象とする求人説明会	久慈グランドホテル	ハローワーク久慈
平成27年7月28日	進路指導担当教諭と管内事業主との懇談会	久慈グランドホテル	ハローワーク久慈