

平成25年10月29日

【照会先】

岩手労働局職業安定部職業安定課

課長 菊地 正昭

職業紹介主任 佐藤 貞治

電話 019 (604) 3004

報道関係者 各位

平成26年3月新規高等学校卒業予定者の職業紹介状況 — 平成25年9月末日現在 —

～県内就職内定者数は1,039人（前年同期比129人増）～

岩手労働局（局長 弓 信幸）は、平成26年3月新規高等学校卒業予定者の職業紹介状況（平成25年9月末日現在）を取りまとめましたので公表します。

○ 就職内定者数	全体	1,765人（前年同期比 64人（3.8%）の増加）
	県内	1,039人（前年同期比 129人（14.2%）の増加）
○ 就職内定率	全体	53.7%（同 5.0ポイントの上昇）
	県内	50.2%（同 7.6ポイントの上昇）
○ 県内就職者数割合	・ 全体の内定者のうち県内就職者数割合は59%。前年同期比で6ポイント上昇。	
○ 産業別就職状況	・ 内定者数の多い業種は、①製造業（561人） ②卸売、小売業（262人） ③建設業（259人）	

【労働局・ハローワークの取組み】

岩手労働局・ハローワークでは、高校とジョブサポーターの連携による生徒一人一人の状況に応じた支援や就職面接会の開催等により生徒が卒業までに就職できるよう取り組んでいきます。

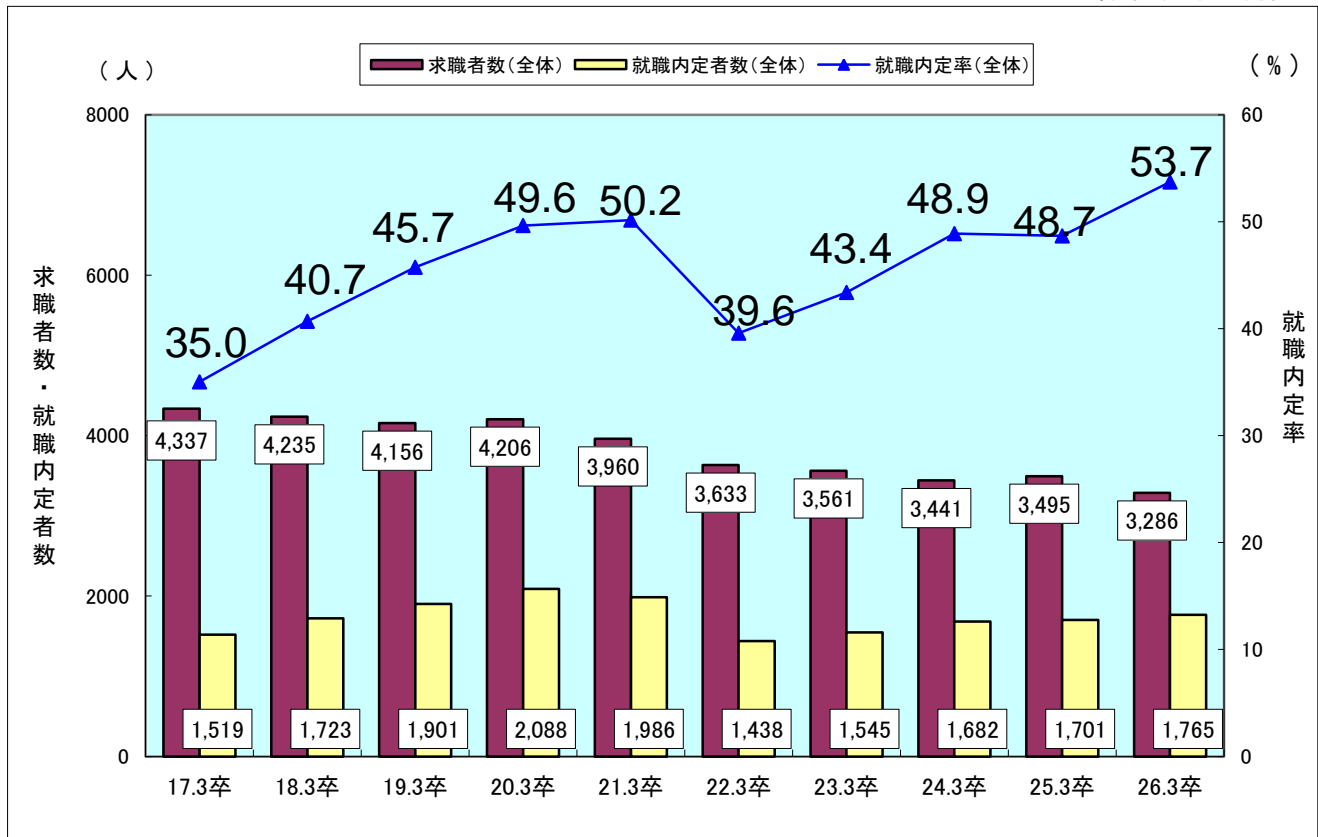
（参考）

【平成26年3月新規高等学校卒業予定者対象就職面接会開催日程】

- 10月29日（火） 平成25年度胆江地区新規学校卒業生就職面接会（奥州市）
- 10月30日（水） 平成25年度花巻・北上地区新規高等学校卒業生就職面接会（花巻市）
- 11月28日（木） もりおか高校生就職面接会（盛岡市）

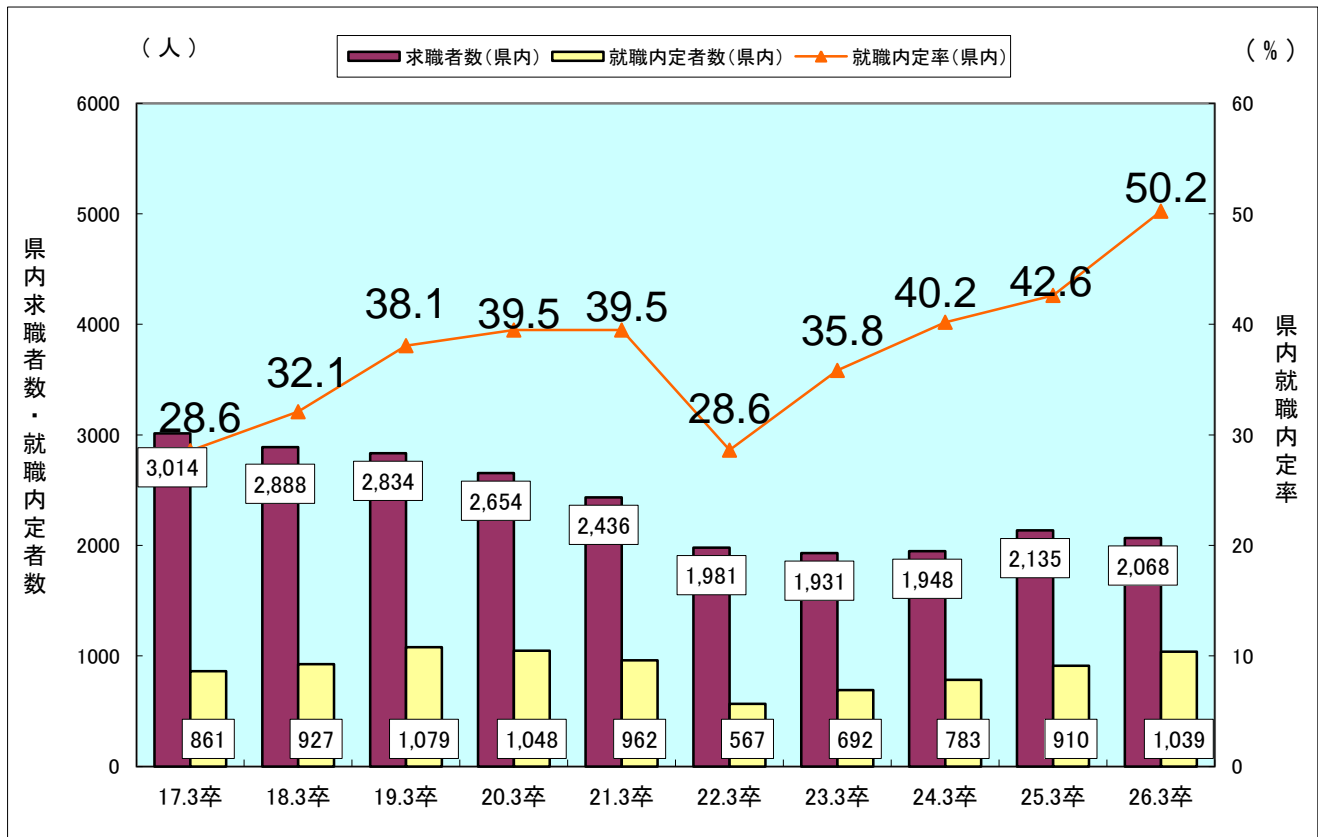
【新規高等学校卒業予定者の年度別就職内定率の推移(全体)】

各年9月末日現在



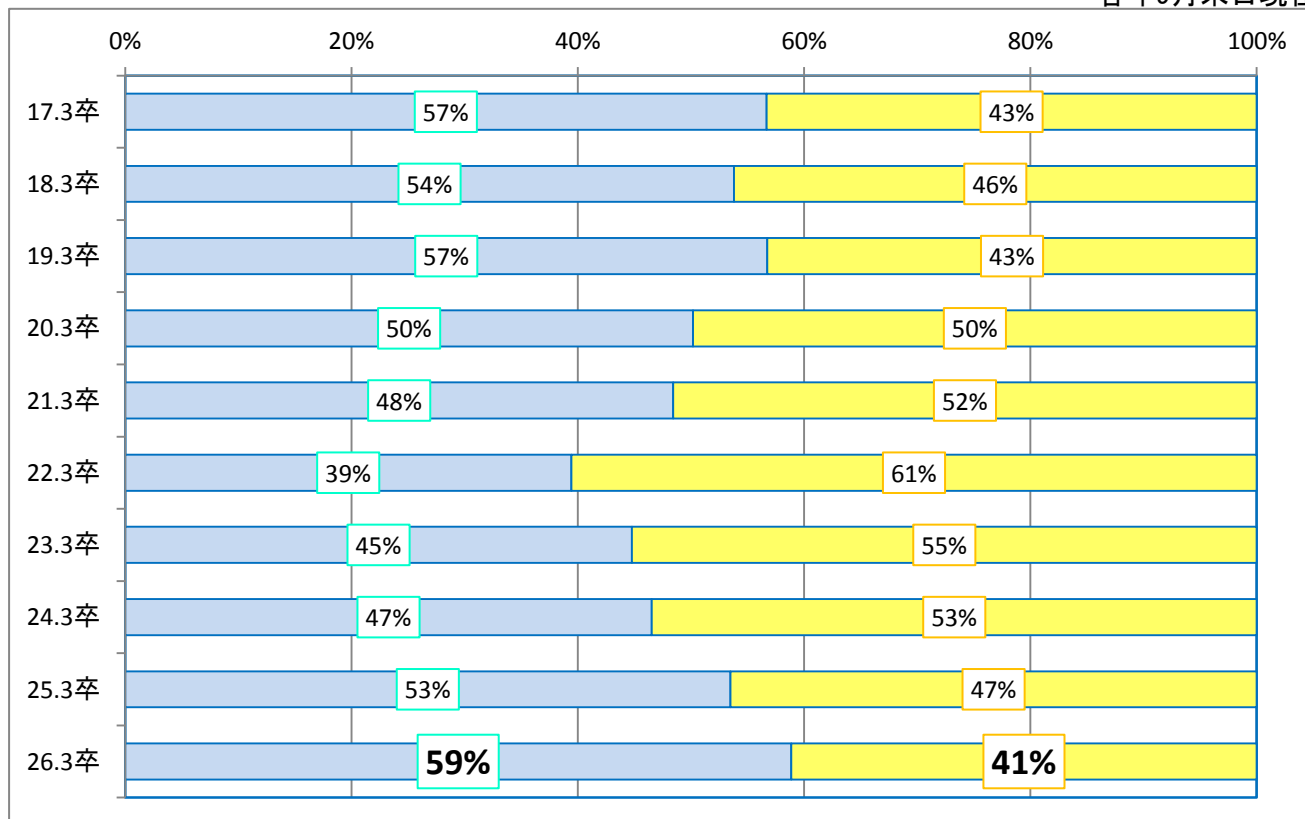
【新規高等学校卒業予定者の年度別就職内定率の推移(県内)】

各年9月末日現在



【県内・県外就職者割合の推移】

各年9月末日現在

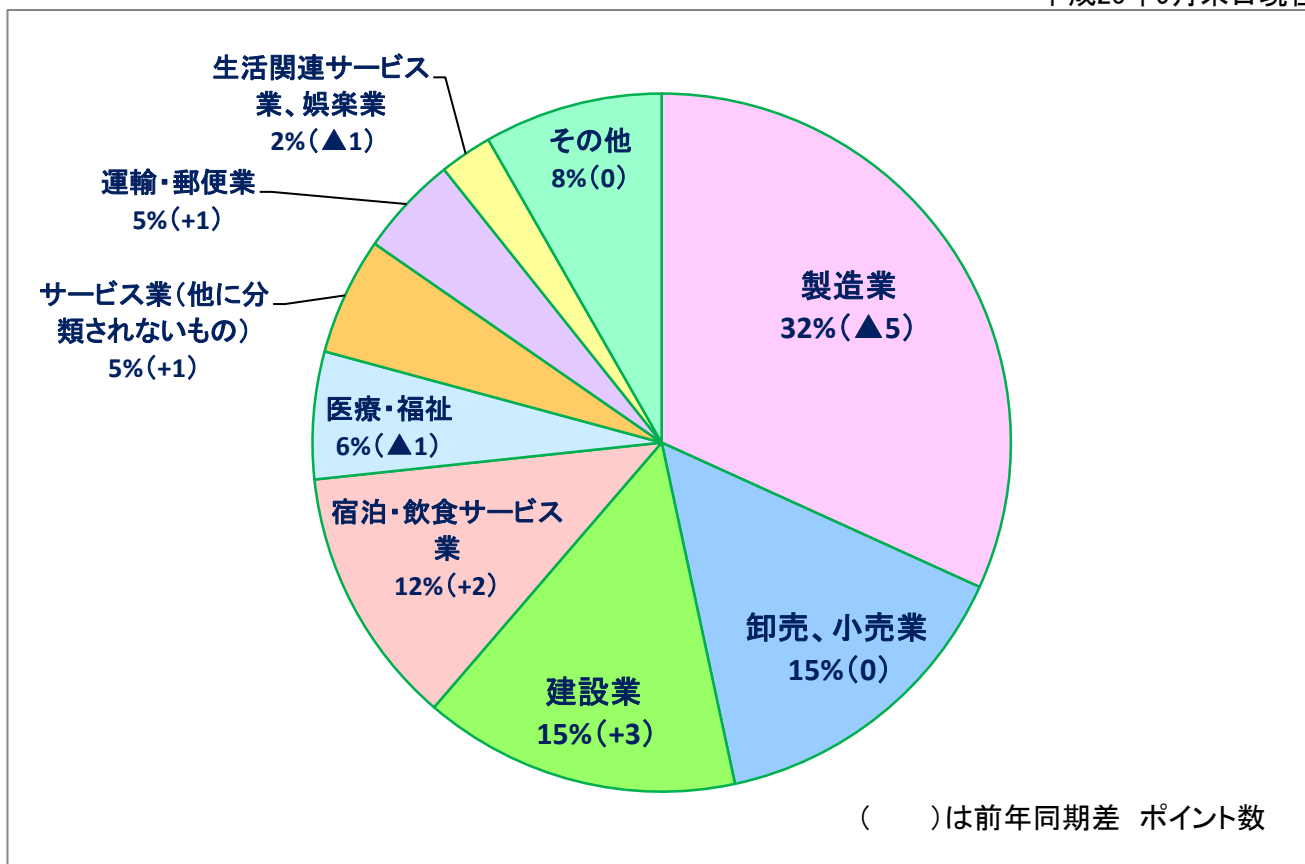


■ 県内就職者割合

■ 県外就職者割合

【産業別就職者割合】

平成25年9月末日現在



平成26年3月新規高卒者対象求人受理状況

岩手県や市町村と連携した県内主要経済団体への求人確保要請や、求人の早期提出を促す新聞広告の掲載、ポスター作成の取り組みを行った結果、求人数(9月末日現在)は、3,388人となり、過去10年間で最高となった。

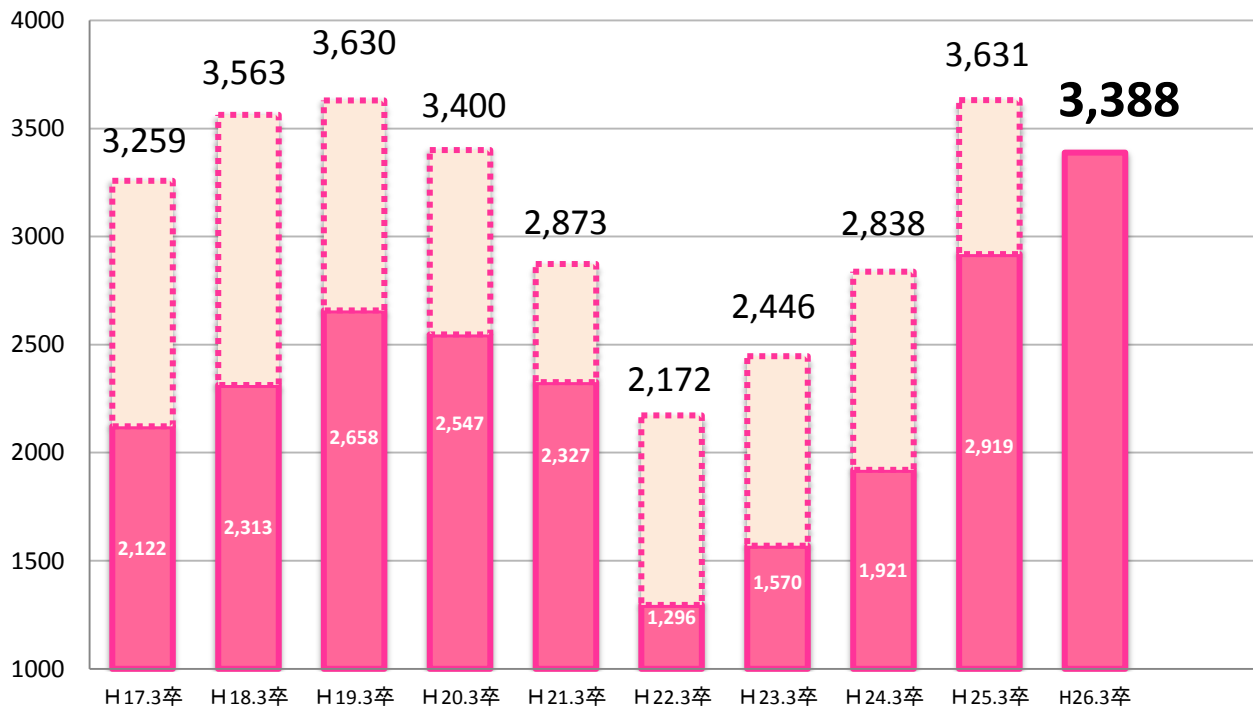
	26年3月卒 (25年9月末日現在)	25年3月卒 (24年9月末日現在)	24年3月卒 (23年9月末日現在)
	求人数	求人数	求人数
盛岡	945	801	412
花巻	234	237	156
一関	403	340	284
水沢	366	325	258
北上	310	297	202
二戸	165	129	85
内陸部 計	2,423 (+13.8%)	2,129	1,397
釜石	274	252	157
宮古	233	144	118
大船渡	258	201	94
久慈	200	193	155
沿岸部 計	965 (+22.2%)	790	524
各所 計	3,388 (+16.1%)	2,919	1,921

(注1) 各年ともに求人受理開始日(例年6月20日)から9月末日までに受理した求人数

(注2) 平成26年3月卒の「計」のカッコ内は、対前年比増減である。

求人受理状況の推移

(単位:人)



(注1) 各卒業年に卒業予定の新規高卒者向け求人の受理状況の推移

(注2) 実線表示は求人受理開始日(例年6月20日)から9月末日までに受理した求人数の推移

(注3) 点線表示は最終求人数

平成26年3月新規高等学校卒業予定者を対象とする職業紹介状況

平成25年9月末日

岩手労働局職業安定部職業安定課

産業・職業・規模別	項目	県内求人数		就職内定者数(県内外)							
		(前年同期比%)	(前年同期比%)	うち男 (前年同期比%)	うち女 (前年同期比%)	(前年同期比%)					
合計		3,388	(+16.1)	1,765	(+3.8)	1,056	(+4.0)	709	(+3.4)		
産業別	A,B 農・林・漁業	01~04	71	(+108.8)	19	(+111.1)	7	(+0.0)	12	(+500.0)	
	C 鉱業、採石業、砂利採取業	05	5	(+0.0)	2	(+0.0)	2	(+0.0)	0	(+0.0)	
	D 建設業	06~08	635	(+23.1)	259	(+29.5)	244	(+27.7)	15	(+66.7)	
	E 製造業	09~32	952	(+7.1)	561	(▲10.0)	376	(▲12.6)	185	(▲4.1)	
		食料品製造業	(9)	293	(+25.8)	140	(+5.3)	66	(+26.9)	74	(▲8.6)
		飲料・たばこ・飼料製造業	(10)	3	(▲57.1)	2	(+0.0)	1	(+0.0)	1	(+0.0)
		繊維工業	(11)	137	(▲3.5)	28	(▲44.0)	4	(▲60.0)	24	(▲40.0)
		木材・木製品製造業	(12)	38	(+31.0)	6	(+100.0)	5	(+66.7)	1	(+0.0)
		家具・装備品製造業	(13)	2	(+0.0)	0	(▲100.0)	0	(▲100.0)	0	(+0.0)
		パルプ・紙・紙加工品製造業	(14)	4	(▲78.9)	3	(▲50.0)	1	(▲75.0)	2	(+0.0)
		印刷・同関連業	(15)	10	(▲9.1)	23	(▲8.0)	10	(▲50.0)	13	(+160.0)
		化学工業	(16)	4	(▲42.9)	12	(▲33.3)	11	(▲35.3)	1	(+0.0)
		石油製品・石炭製品製造業	(17)	0	(+0.0)	4	(▲42.9)	4	(▲20.0)	0	(▲100.0)
		プラスチック製品製造業	(18)	31	(+19.2)	11	(▲35.3)	8	(▲42.9)	3	(+0.0)
		ゴム製品製造業	(19)	7	(+16.7)	4	(▲33.3)	4	(+33.3)	0	(▲100.0)
		窯業・土石製品製造業	(21)	30	(+36.4)	16	(+77.8)	15	(+66.7)	1	(+0.0)
		鉄鋼業	(22)	16	(+33.3)	32	(▲37.3)	30	(▲36.2)	2	(▲50.0)
		非鉄金属製造業	(23)	8	(+300.0)	4	(▲42.9)	3	(▲50.0)	1	(+0.0)
		金属製品製造業	(24)	65	(+16.1)	28	(+21.7)	27	(+35.0)	1	(▲66.7)
		はん用機械器具製造業	(25)	49	(+25.6)	37	(+23.3)	24	(+4.3)	13	(+85.7)
		生産用機械器具製造業	(26)	26	(▲7.1)	18	(▲33.3)	15	(▲40.0)	3	(+50.0)
		業務用機械器具製造業	(27)	14	(▲12.5)	7	(▲46.2)	5	(▲44.4)	2	(▲50.0)
		電子部品・デバイス・電子回路製造業	(28)	90	(+60.7)	47	(+42.4)	28	(+40.0)	19	(+46.2)
	電気機械器具製造業	(29)	15	(▲11.8)	21	(+5.0)	18	(▲5.3)	3	(+200.0)	
	情報通信機械器具製造業	(30)	32	(+23.1)	11	(+22.2)	9	(+50.0)	2	(▲33.3)	
	輸送用機械器具製造業	(31)	57	(▲50.9)	98	(▲20.3)	81	(▲24.3)	17	(+6.3)	
	その他の製造業	(20,32)	21	(+23.5)	9	(▲10.0)	7	(▲22.2)	2	(+100.0)	
	F 電気・ガス・熱供給・水道業	33~36	10	(+11.1)	32	(▲13.5)	30	(▲9.1)	2	(▲50.0)	
	G 情報通信業	37~41	15	(+15.4)	14	(+27.3)	8	(▲20.0)	6	(+500.0)	
	H 運輸業、郵便業	42~49	58	(+31.8)	82	(+9.3)	58	(+9.4)	24	(+9.1)	
	I 卸売業、小売業	50~61	394	(+7.7)	262	(+1.9)	124	(+10.7)	138	(▲4.8)	
卸売業		50~55	96	(▲25.0)	72	(+10.8)	46	(▲6.1)	26	(+62.5)	
小売業		56~61	298	(+25.2)	190	(▲1.0)	78	(+23.8)	112	(▲13.2)	
J 金融業、保険業	62~67	34	(+61.9)	25	(▲13.8)	6	(+20.0)	19	(▲20.8)		
K 不動産業、物品賃貸業	68~70	45	(+114.3)	26	(+116.7)	17	(+183.3)	9	(+50.0)		
L 学術研究、専門・技術サービス業	71~74	29	(+16.0)	22	(▲18.5)	18	(▲25.0)	4	(+33.3)		
M 宿泊業、飲食サービス業	75~77	253	(▲1.9)	212	(+19.8)	62	(+29.2)	150	(+16.3)		
	宿泊業	75	164	(▲17.2)	138	(+20.0)	35	(+66.7)	103	(+9.6)	
	飲食サービス業	76,77	89	(+48.3)	74	(+19.4)	27	(+0.0)	47	(+34.3)	
N 生活関連サービス業、娯楽業	78~80	270	(+11.6)	43	(▲6.5)	7	(▲12.5)	36	(▲5.3)		
O 教育、学習支援業	81,82	3	(+50.0)	0	(▲100.0)	0	(▲100.0)	0	(+0.0)		
P 医療、福祉	83~85	318	(+18.7)	104	(▲8.8)	16	(▲27.3)	88	(▲4.3)		
Q 複合サービス事業	86,87	53	(+47.2)	5	(▲28.6)	2	(+0.0)	3	(▲40.0)		
R サービス業(他に分類されないもの)	88~96	242	(+42.4)	96	(+31.5)	78	(+30.0)	18	(+38.5)		
S,T 公務、その他	97~99	1	(+0.0)	1	(+0.0)	1	(+0.0)	0	(+0.0)		
職業別	A,B 管理・専門・技術	(01~24)	240	(+21.8)	157	(+6.8)	143	(+4.4)	14	(+40.0)	
	C 事務	(25~31)	243	(+15.7)	123	(+0.8)	38	(+0.0)	85	(+1.2)	
	D 販売	(32~34)	280	(+17.2)	205	(▲2.8)	75	(+0.0)	130	(▲4.4)	
	E サービス	(35~42)	821	(+8.6)	367	(+12.2)	89	(+9.9)	278	(+13.0)	
	H,J,K 技能工等		1,581	(+16.6)	854	(+3.1)	679	(+4.5)	175	(▲1.7)	
	製造、制作の職業	(49~64)	1,093	(+7.8)	612	(▲9.2)	445	(▲11.2)	167	(▲3.5)	
	定置機関・建設機械運転、電気工事	(69, 72)	133	(+35.7)	103	(+68.9)	103	(+68.9)	0	(+0.0)	
建設・採掘・運搬・清掃・包装等	(70,71,73,~78)	355	(+45.5)	139	(+49.5)	131	(+48.9)	8	(+60.0)		
上記以外の職業(F,G,I)	(43~48,65~68)	223	(+38.5)	59	(▲10.6)	32	(▲5.9)	27	(▲15.6)		
規模別	29人以下		1,124	(+22.0)	325	(+10.5)	217	(+17.3)	108	(▲0.9)	
	30~99人		1,328	(+15.2)	511	(+20.2)	305	(+27.6)	206	(+10.8)	
	100~299		581	(+7.8)	403	(+0.5)	200	(▲5.2)	203	(+6.8)	
	300~499		220	(+5.3)	160	(▲25.6)	76	(▲29.0)	84	(▲22.2)	
	500~999		82	(+22.4)	98	(▲7.5)	64	(▲22.9)	34	(+47.8)	
1,000人以上		53	(+76.7)	268	(+3.1)	194	(+2.1)	74	(+5.7)		

(注) 平成19年11月改定の「日本標準産業分類」に基づく区分によっています。

平成26年3月 新規高等学校卒業予定者の安定所別・求職・求人・就職状況(高等学校)

(平成25年9月末日現在)

	求職者数						求人数(県内)			求人倍率(県内)					
	26年3月卒		25年3月卒		前年同期比(%)		26年3月卒	25年3月卒	前年同期比(%)	26年3月卒	25年3月卒	前年同期差 (ポイント)			
	県内	県外	県内	県外	県内	県外									
盛岡	946	675	271	955	626	329	▲ 0.9	+7.8	▲ 17.6	945	801	+18.0	1.40	1.28	+0.12
釜石	190	131	59	267	170	97	▲ 28.8	▲ 22.9	▲ 39.2	274	252	+8.7	2.09	1.48	+0.61
宮古	234	155	79	277	133	144	▲ 15.5	+16.5	▲ 45.1	233	144	+61.8	1.50	1.08	+0.42
花巻	221	176	45	232	185	47	▲ 4.7	▲ 4.9	▲ 4.3	234	237	▲ 1.3	1.33	1.28	+0.05
一関	399	217	182	419	247	172	▲ 4.8	▲ 12.1	+5.8	403	340	+18.5	1.86	1.38	+0.48
水沢	406	243	163	390	254	136	+4.1	▲ 4.3	+19.9	366	325	+12.6	1.51	1.28	+0.23
北上	340	226	114	337	214	123	+0.9	+5.6	▲ 7.3	310	297	+4.4	1.37	1.39	▲ 0.02
大船渡	155	89	66	142	82	60	+9.2	+8.5	+10.0	258	201	+28.4	2.90	2.45	+0.45
二戸	165	76	89	188	105	83	▲ 12.2	▲ 27.6	+7.2	165	129	+27.9	2.17	1.23	+0.94
久慈	230	80	150	288	119	169	▲ 20.1	▲ 32.8	▲ 11.2	200	193	+3.6	2.50	1.62	+0.88
合計	3,286	2,068	1,218	3,495	2,135	1,360	▲ 6.0	▲ 3.1	▲ 10.4	3,388	2,919	+16.1	1.64	1.37	+0.27

	就職内定者数						就職内定率				未内定者数				卒業予定者数									
	26年3月卒		25年3月卒		前年同期比(%)		26年3月卒		25年3月卒		前年同期差 (ポイント)		26年3月卒		25年3月卒		前年同期比(%)		26年 3月卒	25年 3月卒	前年比 (%)			
	県内	県外	県内	県外	県内	県外	県内	県外	県内	県外	県内	県外	県内	県外	県内	県外								
盛岡	441	273	168	420	227	193	+5.0	+20.3	▲ 13.0	46.6	40.4	44.0	36.3	+2.6	+4.1	505	402	535	399	▲ 5.6	+0.8	4,873	5,106	▲ 4.6
釜石	111	74	37	140	84	56	▲ 20.7	▲ 11.9	▲ 33.9	58.4	56.5	52.4	49.4	+6.0	+7.1	79	57	127	86	▲ 37.8	▲ 33.7	667	704	▲ 5.3
宮古	149	99	50	170	76	94	▲ 12.4	+30.3	▲ 46.8	63.7	63.9	61.4	57.1	+2.3	+6.8	85	56	107	57	▲ 20.6	▲ 1.8	742	808	▲ 8.2
花巻	126	94	32	117	87	30	+7.7	+8.0	+6.7	57.0	53.4	50.4	47.0	+6.6	+6.4	95	82	115	98	▲ 17.4	▲ 16.3	917	1,011	▲ 9.3
一関	248	130	118	206	111	95	+20.4	+17.1	+24.2	62.2	59.9	49.2	44.9	+13.0	+15.0	151	87	213	136	▲ 29.1	▲ 36.0	1,230	1,278	▲ 3.8
水沢	218	126	92	179	103	76	+21.8	+22.3	+21.1	53.7	51.9	45.9	40.6	+7.8	+11.3	188	117	211	151	▲ 10.9	▲ 22.5	1,147	1,206	▲ 4.9
北上	177	112	65	184	108	76	▲ 3.8	+3.7	▲ 14.5	52.1	49.6	54.6	50.5	▲ 2.5	▲ 0.9	163	114	153	106	+6.5	+7.5	1,023	1,020	+0.3
大船渡	89	49	40	61	28	33	+45.9	+75.0	+21.2	57.4	55.1	43.0	34.1	+14.4	+21.0	66	40	81	54	▲ 18.5	▲ 25.9	627	663	▲ 5.4
二戸	102	44	58	112	51	61	▲ 8.9	▲ 13.7	▲ 4.9	61.8	57.9	59.6	48.6	+2.2	+9.3	63	32	76	54	▲ 17.1	▲ 40.7	498	555	#####
久慈	104	38	66	112	35	77	▲ 7.1	+8.6	▲ 14.3	45.2	47.5	38.9	29.4	+6.3	+18.1	126	42	176	84	▲ 28.4	▲ 50.0	618	686	▲ 9.9
合計	1,765	1,039	726	1,701	910	791	+3.8	+14.2	▲ 8.2	53.7	50.2	48.7	42.6	+5.0	+7.6	1,521	1,029	1,794	1,225	▲ 15.2	▲ 16.0	12,342	13,037	▲ 5.3

※県外求人数については、県外企業から県内ハローワークへ連絡求人として送付された求人を県外求人として計上してきたが、平成24年7月より県外企業から県内ハローワークへ求人を送付しない取扱いとなり、県外求人数は調査不能となったことから公表資料から削除した。