

平成 25 年 2 月 1 日

【照会先】

岩手労働局職業安定部職業安定課

課 長 菊地 正昭

職業紹介主任 佐藤 貞治

電 話 019 (604) 3004

報道関係者 各位

平成 25 年 3 月新規高等学校卒業予定者の職業紹介状況 — 平成 24 年 12 月末日現在 —

～県内就職の促進により、90%を超える高い就職内定率～

- ① 12 月末日現在としては、過去 10 年間で最高の内定率
- ② 県内就職内定者数は前年同期比 298 人 (18.2%) 増

○ 就職内定率	全体	91.1%	(前年同期比	3.1 ポイント上昇)
	県内	89.0%	(前年同期比	5.4 ポイント上昇)
○ 就職内定者数	全体	3,128 人	(同	148 人 (5.0%) の増加)
	県内	1,933 人	(同	298 人 (18.2%) の増加)
○ 県内就職者数割合	<ul style="list-style-type: none"> ・ 全体の内定者のうち県内就職者数割合は 62%。前年同期比で 7 ポイント上昇。 ・ 県内就職者数割合が 60%を超えるのは、平成 19 年 3 月卒以来 6 年ぶり。 			
○ 産業別就職状況	<ul style="list-style-type: none"> ・ 就職者数の多い業種は、①製造業 (33%)、②卸売・小売業 (14%)、③建設業 (12%) ・ 前年同期比で、宿泊・飲食サービスが増加 (+3.0%)、製造業が減少 (▲4.0%) 			

【『未内定就活生への集中支援 2013』を実施】

岩手労働局・ハローワークでは、未内定の生徒が 1 人でも多く卒業までに就職できるよう、平成 25 年 3 月未までを集中支援期間とし、「未内定就活生への集中支援 2013」を実施します。

「就職をあきらめさせない」ために学校とジョブサポーターの連携による生徒一人一人の状況に応じた支援や、就職面接会の開催 (2 月に集中的に開催) により、卒業までに 1 人でも多くの方の就職が決定するよう取り組んでいきます。

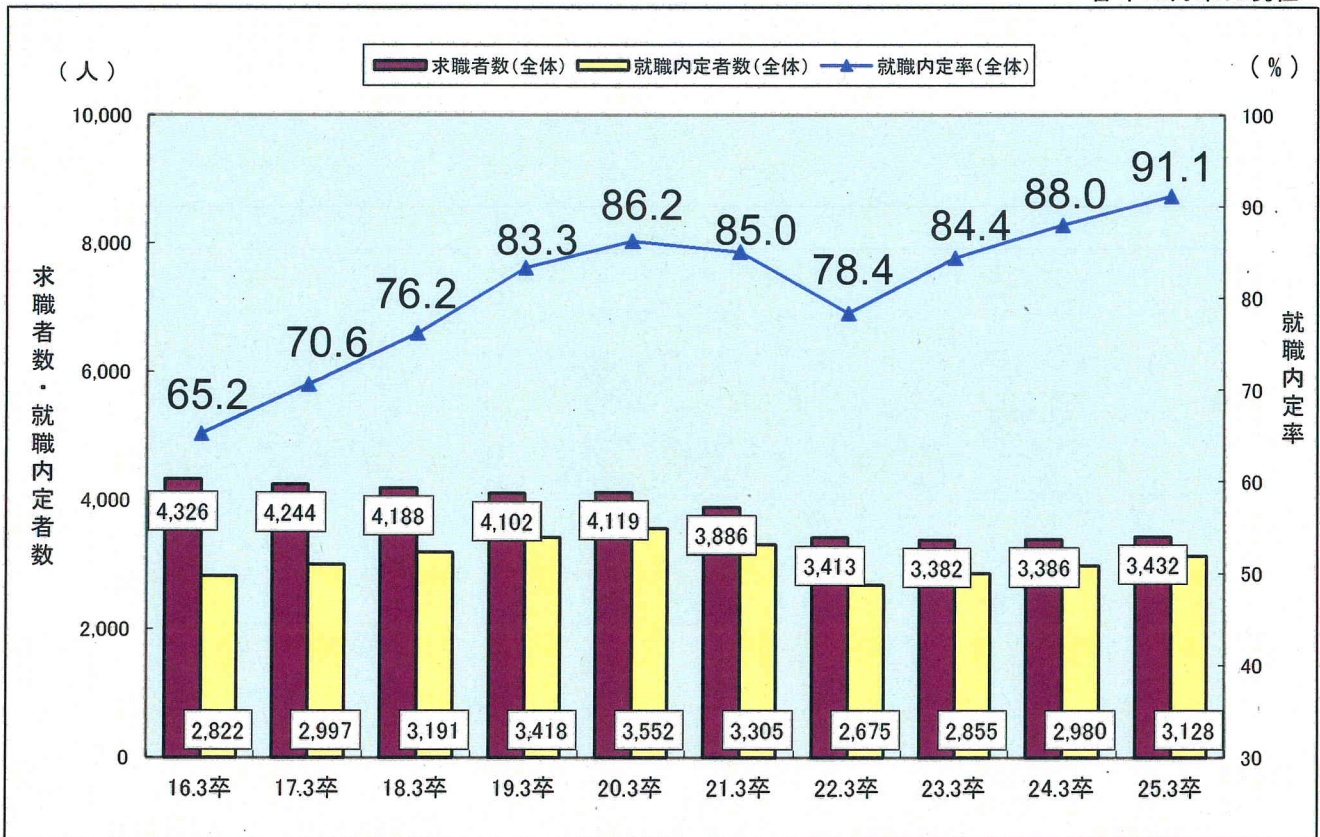
(参 考)

【平成 25 年 3 月新規高等学校卒業予定者対象就職面接会開催日程】

- 2 月 1 日 (金) 2013 ふるさと就職ガイダンス ホテルサンルート釜石
- 2 月 7 日 (木) 合同就職面接会『Winter Chance2013』 リアスホール
- 2 月 8 日 (金) 2013 ふるさと就職ガイダンス あえりあ遠野
- 2 月 18 日 (月) 新卒就職ミニ面接会 (19 日、20 日にも開催) ハローワーク一関
- 2 月 20 日 (水) 介護・医療、農林漁業分野 合同就職フェア ホテルメトロポリタン盛岡・本館

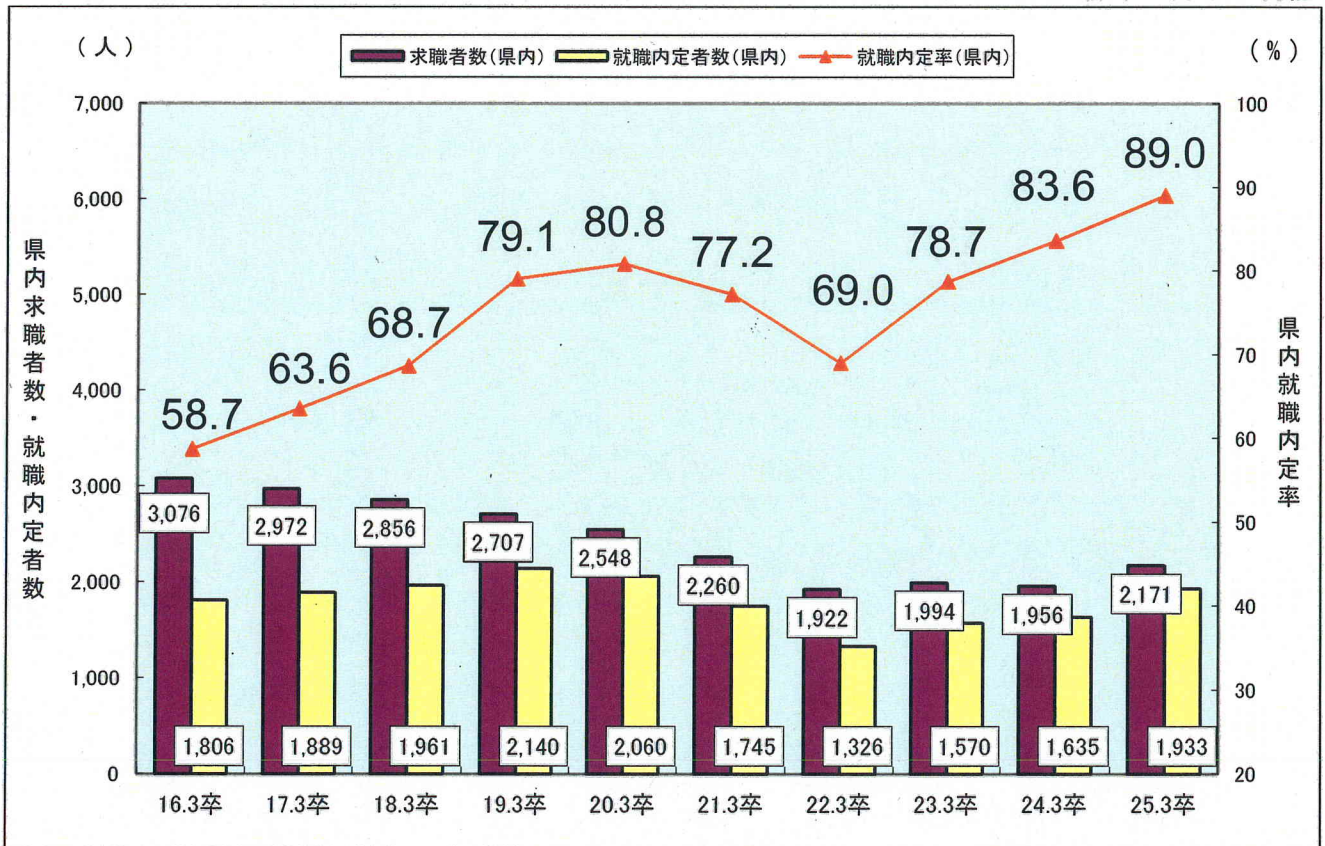
【新規高等学校卒業者の年度別就職内定率の推移(全体)】

各年12月末日現在



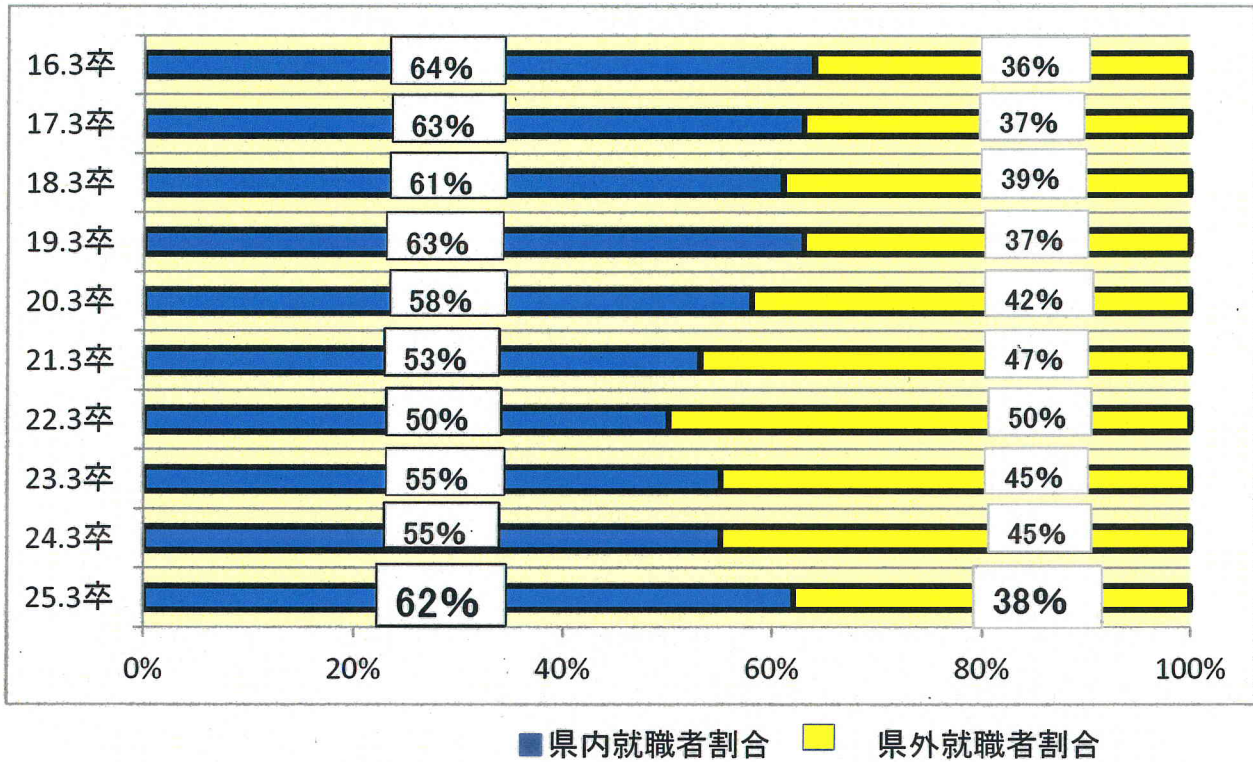
【新規高等学校卒業者の年度別就職内定率の推移(県内)】

各年12月末日現在



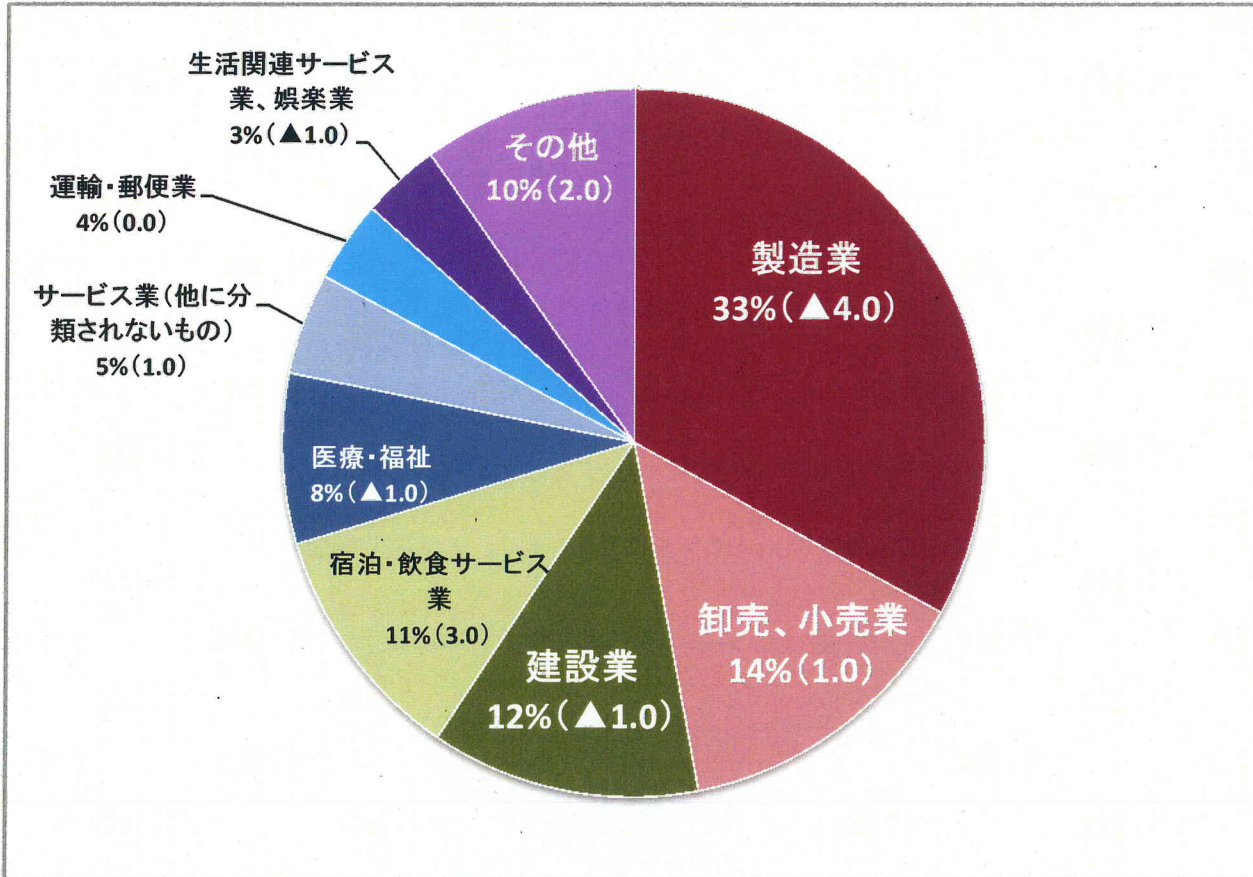
【県内・県外就職者割合の推移】

各年12月末日現在



【産業別就職者数割合】

12月末日現在



()は前年同期比

【平成25年3月新規高卒者対象求人受理状況】

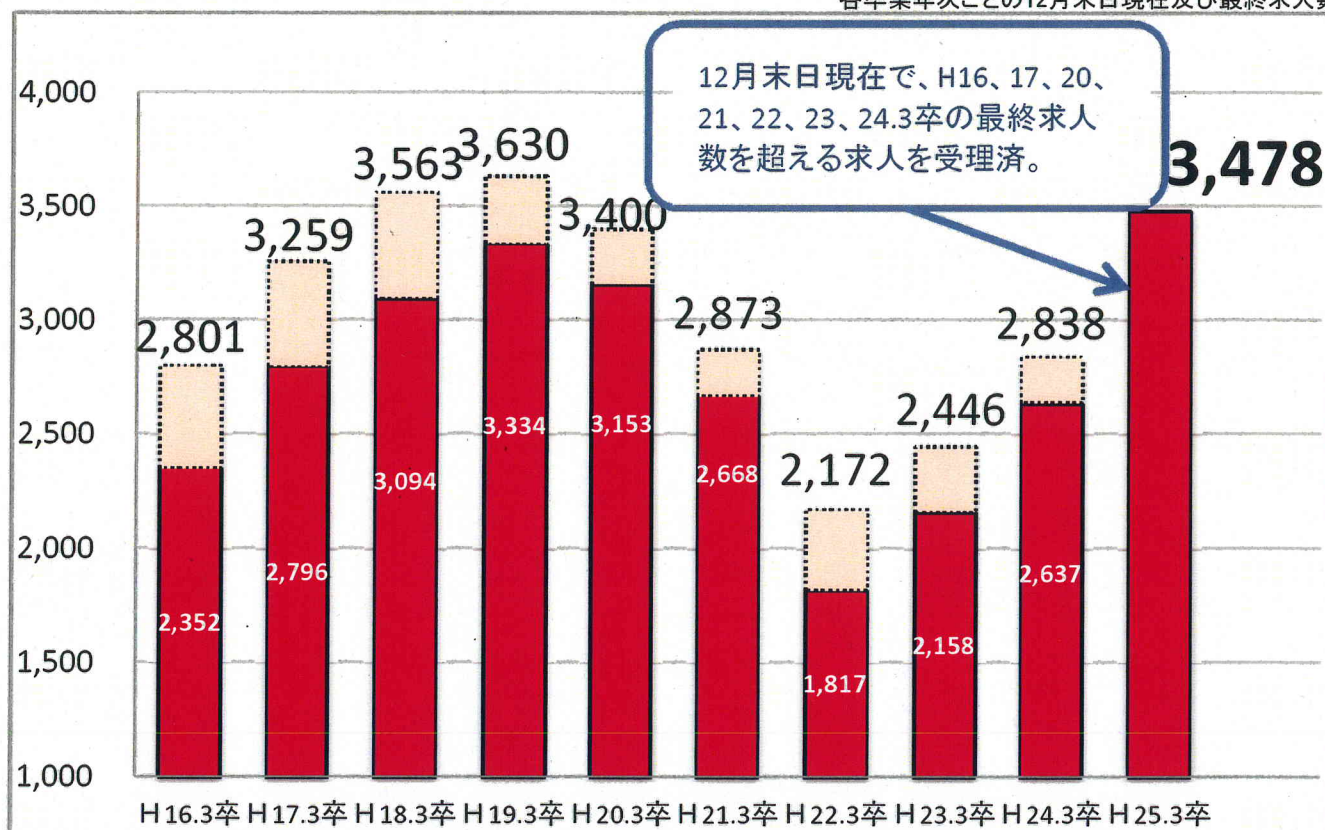
各年12月末日現在の状況

	25年3月卒 (24年12月末日現在)	24年3月卒 (23年12月末日現在)	23年3月卒 (22年12月末日現在)
	求人数	求人数	求人数
盛岡	1,046	685	583
花巻	291	220	195
一関	377	362	291
水沢	394	351	223
北上	350	260	183
二戸	150	118	141
内陸部 計	2,608 (+30.7%)	1,996	1,616
釜石	261	192	174
宮古	168	149	165
大船渡	228	125	85
久慈	213	175	118
沿岸部 計	870 (+35.7%)	641	542
各所 計	3,478 (+31.9%)	2,637	2,158

(注)平成25年3月卒の「計」のカッコ内は、対前年比増減である。

【求人受理状況の推移(H16.3卒～H25.3卒)】

各卒業年次ごとの12月末日現在及び最終求人数



注1: 各卒業年に卒業予定の新規高卒者向け求人の受理状況の推移

注2: 実線表示は求人受理開始日(例年6月20日)から12月末日までに受理した求人数の推移

注3: 点線表示は最終求人数

平成25年3月新規高等学校卒業者を対象とする職業紹介状況

平成24年12月末日

岩手県労働局職業安定部職業安定課

産業・職業・規模別	項目	県内求人人数		就職内定者数(県内外)		
		(前年同期比)		(前年同期比)		うち女 (前年同期比)
合 計		3,478 (31.9)	3,128 (5.0)	1,838 (4.0)	1,290 (6.4)	
産 業 別	A B 農・林・漁業 01~04	50 (51.5)	24 (▲25.0)	15 (▲21.1)	9 (▲30.8)	
	C 鉱業、採石業、砂利採取業 05	5 (0.0)	56 (0.0)	55 (0.0)	1 (0.0)	
	D 建設業 06~08	609 (47.8)	387 (▲2.0)	368 (▲2.4)	19 (5.6)	
	E 製造業 09~32	1,035 (10.7)	1,031 (▲6.7)	682 (▲7.0)	349 (▲6.2)	
	食料品製造業 (9)	294 (90.9)	243 (42.9)	108 (74.2)	135 (25.0)	
	飲料・たばこ・飼料製造業 (10)	9 (80.0)	4 (0.0)	2 (▲33.3)	2 (100.0)	
	繊維工業 (11)	153 (▲1.3)	89 (▲12.7)	12 (20.0)	77 (▲16.3)	
	木材・木製品製造業 (12)	33 (32.0)	7 (▲30.0)	6 (▲40.0)	1 (0.0)	
	家具・装備品製造業 (13)	2 (▲33.3)	2 (▲33.3)	2 (▲33.3)	0 (0.0)	
	パルプ・紙・紙加工品製造業 (14)	19 (1800.0)	13 (225.0)	7 (133.3)	6 (500.0)	
	印刷・同関連業 (15)	15 (0.0)	34 (17.2)	28 (115.4)	6 (▲62.5)	
	化学工業 (16)	12 (9.1)	30 (▲16.7)	25 (0.0)	5 (▲54.5)	
	石油製品・石炭製品製造業 (17)	0 (0.0)	8 (60.0)	6 (20.0)	2 (0.0)	
	プラスチック製品製造業 (18)	30 (114.3)	24 (▲22.6)	21 (5.0)	3 (▲72.7)	
	ゴム製品製造業 (19)	6 (▲53.8)	6 (▲57.1)	3 (▲70.0)	3 (▲25.0)	
	窯業・土石製品製造業 (21)	39 (143.8)	34 (100.0)	34 (126.7)	0 (▲100.0)	
	鉄鋼業 (22)	12 (▲60.0)	61 (▲40.8)	57 (▲38.7)	4 (▲60.0)	
	非鉄金属製造業 (23)	2 (▲50.0)	9 (▲40.0)	7 (▲30.0)	2 (▲60.0)	
	金属製品製造業 (24)	72 (16.1)	56 (1.8)	50 (▲3.8)	6 (100.0)	
	はん用機械器具製造業 (25)	46 (21.1)	41 (0.0)	31 (3.3)	10 (▲9.1)	
	生産用機械器具製造業 (26)	31 (14.8)	30 (▲14.3)	28 (▲9.7)	2 (▲50.0)	
	業務用機械器具製造業 (27)	16 (▲44.8)	25 (▲3.8)	15 (▲6.3)	10 (0.0)	
	電子部品・デバイス・電子回路製造業 (28)	62 (▲7.5)	54 (▲6.9)	26 (▲36.6)	28 (64.7)	
	電気機械器具製造業 (29)	21 (▲47.5)	34 (▲30.6)	26 (▲25.7)	8 (▲42.9)	
	情報通信機械器具製造業 (30)	26 (▲25.7)	27 (0.0)	19 (5.6)	8 (▲11.1)	
	輸送用機械器具製造業 (31)	116 (▲29.7)	183 (▲24.1)	154 (▲24.9)	29 (▲19.4)	
	その他の製造業 (20,32)	19 (▲26.9)	17 (▲43.3)	15 (▲34.8)	2 (▲71.4)	
	F 電気・ガス・熱供給・水道業 33~36	10 (66.7)	49 (8.9)	45 (7.1)	4 (33.3)	
	G 情報通信業 37~41	13 (333.3)	18 (▲33.3)	12 (9.1)	6 (▲62.5)	
	H 運輸業、郵便業 42~49	54 (68.8)	117 (▲7.1)	85 (▲16.7)	32 (33.3)	
	I 卸売業、小売業 50~61	430 (44.3)	439 (9.5)	225 (21.0)	214 (▲0.5)	
卸売業 50~55	159 (71.0)	138 (29.0)	104 (36.8)	34 (9.7)		
小売業 56~61	271 (32.2)	301 (2.4)	121 (10.0)	180 (▲2.2)		
J 金融業、保険業 62~67	28 (75.0)	38 (15.2)	6 (50.0)	32 (10.3)		
K 不動産業、物品賃貸業 68~70	27 (58.8)	30 (25.0)	19 (35.7)	11 (10.0)		
L 学術研究、専門・技術サービス業 71~74	30 (36.4)	47 (9.3)	39 (14.7)	8 (▲11.1)		
M 宿泊業、飲食サービス業 75~77	337 (89.3)	344 (49.6)	82 (30.2)	262 (56.9)		
宿泊業 75	239 (125.5)	213 (90.2)	39 (77.3)	174 (93.3)		
飲食サービス業 76,77	98 (36.1)	131 (11.0)	43 (4.9)	88 (14.3)		
N 生活関連サービス業、娯楽業 78~80	257 (13.2)	113 (0.9)	22 (▲8.3)	91 (3.4)		
O 教育、学習支援業 81,82	2 (▲33.3)	4 (▲50.0)	3 (0.0)	1 (▲80.0)		
P 医療、福祉 83~85	326 (15.6)	243 (▲6.5)	52 (▲3.7)	191 (▲7.3)		
Q 複合サービス事業 86,87	48 (29.7)	40 (81.8)	18 (260.0)	22 (29.4)		
R サービス業(他に分類されないもの) 88~96	215 (59.3)	145 (28.3)	108 (13.7)	37 (105.6)		
S,T 公務、その他 97~99	2 (100.0)	3 (▲25.0)	2 (0.0)	1 (▲50.0)		
職 業 別	A,B 管理・専門・技術 (01~24)	230 (▲41.2)	274 (▲35.5)	242 (3.9)	32 (▲83.3)	
	C 事務 (25~31)	294 (24.1)	248 (▲1.6)	76 (26.7)	172 (▲10.4)	
	D 販売 (32~34)	299 (42.4)	345 (15.4)	135 (3.8)	210 (24.3)	
	E サービス (35~42)	891 (135.7)	653 (76.5)	155 (46.2)	498 (88.6)	
	H,J,K 技能工等	1,584 (19.0)	1,465 (▲4.7)	1,143 (▲2.4)	322 (▲12.0)	
	製造、制作の職業 (49~64)	1,147 (12.6)	1,142 (▲3.1)	838 (1.9)	304 (▲14.6)	
装置機関・建設機械運転、電気工事 (69, 72)	124 (69.9)	104 (▲10.3)	104 (▲10.3)	0 (0.0)		
建設・採掘・運搬・清掃・包装等 (70,71,73,~78)	313 (31.0)	219 (▲9.9)	201 (▲13.7)	18 (80.0)		
上記以外の職業(F,G,I) (43~48,65~68)	180 (100.0)	143 (47.4)	87 (27.9)	56 (93.1)		
規 模 別	29人以下	1,136 (44.3)	719 (19.4)	442 (17.9)	277 (22.0)	
	30~99人	1,344 (24.2)	894 (5.1)	505 (9.8)	389 (▲0.5)	
	100~299	652 (58.3)	711 (11.1)	363 (14.2)	348 (8.1)	
	300~499	242 (10.0)	297 (3.1)	159 (▲7.6)	138 (19.0)	
	500~999	69 (▲9.2)	159 (▲11.2)	118 (3.5)	41 (▲36.9)	
1,000人以上	35 (▲41.7)	348 (▲17.1)	251 (▲23.7)	97 (6.6)		

(注) 平成19年11月改定の「日本標準産業分類」に基づく区分によっています。

平成25年3月 新規高等学校卒業予定者の安定所別・求職・求人・就職内定状況(高等学校)

(平成24年12末日現在)

	求職者数						求人数(県内)						求人倍率(県内)	
	25年3月卒		24年3月卒		前年同月比(%)		25年3月卒	24年3月卒	前年同月比(%)	25年3月卒	24年3月卒	前年同月差(ポイント)	24年3月卒	前年同月差(ポイント)
	県内	県外	県内	県外	県内	県外								
盛岡	939	330	902	562	340	4.1	8.4	▲ 2.9	1,046	685	52.7	1.72	1.22	0.50
釜石	260	80	213	114	99	22.1	57.9	▲ 19.2	261	192	35.9	1.45	1.68	▲ 0.23
宮古	269	137	301	126	175	▲ 10.6	8.7	▲ 24.6	168	149	12.8	1.23	1.18	0.05
花巻	240	192	241	186	55	▲ 0.4	3.2	▲ 12.7	291	220	32.3	1.52	1.18	0.34
一関	410	262	415	247	168	▲ 1.2	6.1	▲ 11.9	377	362	4.1	1.44	1.47	▲ 0.03
水沢	369	250	396	244	152	▲ 6.8	2.5	▲ 21.7	394	351	12.3	1.58	1.44	0.14
北上	332	227	321	213	108	3.4	6.6	▲ 2.8	350	260	34.6	1.54	1.22	0.32
大船渡	143	89	160	80	80	▲ 10.6	11.3	▲ 32.5	228	125	82.4	2.56	1.56	1.00
二戸	191	108	193	91	102	▲ 1.0	18.7	▲ 18.6	150	118	27.1	1.39	1.30	0.09
久慈	279	117	244	93	151	14.3	25.8	7.3	213	175	21.7	1.82	1.88	▲ 0.06
合計	3,432	2,171	3,386	1,956	1,430	1.4	11.0	▲ 11.8	3,478	2,637	31.9	1.60	1.35	0.25

	就職内定者数						就職内定率						未内定者数		卒業予定者数								
	25年3月卒		24年3月卒		前年同月比(%)		25年3月卒	24年3月卒	前年同月差(ポイント)	25年3月卒	24年3月卒	前年同月比(%)	25年3月卒	24年3月卒	25年3月卒	24年3月卒	前年比(%)						
	県内	県外	県内	県外	県内	県外																	
盛岡	797	488	696	377	319	14.5	29.4	▲ 3.1	84.9	80.1	7.7	13.0	142	121	206	185	▲ 31.1	▲ 34.6	4,987	2.4			
釜石	245	167	202	110	92	21.3	51.8	▲ 15.2	94.2	92.8	▲ 0.6	▲ 3.7	15	13	11	4	36.4	225.0	704	691	1.9		
宮古	244	123	283	115	168	▲ 13.8	7.0	▲ 28.0	90.7	89.8	▲ 3.3	▲ 1.5	25	14	18	11	38.9	27.3	808	783	3.2		
花巻	219	173	221	167	54	▲ 0.9	3.6	▲ 14.8	91.3	90.1	▲ 0.4	0.3	21	19	20	19	5.0	0.0	1,011	1,031	▲ 1.9		
一関	392	247	393	230	163	▲ 0.3	7.4	▲ 11.0	95.6	94.3	93.1	0.9	1.2	18	15	22	17	▲ 18.2	▲ 11.8	1,278	1,262	1.3	
水沢	357	239	359	216	143	▲ 0.6	10.6	▲ 17.5	96.7	95.6	90.7	88.5	6.0	7.1	12	11	37	28	▲ 67.6	▲ 60.7	1,206	1,218	▲ 1.0
北上	321	217	298	192	106	7.7	13.0	▲ 1.9	96.7	95.6	92.8	90.1	3.9	5.5	11	10	23	21	▲ 52.2	▲ 52.4	1,020	1,058	▲ 3.6
大船渡	135	83	137	68	69	▲ 1.5	22.1	▲ 24.6	94.4	93.3	85.6	85.0	8.8	8.3	8	6	23	12	▲ 65.2	▲ 50.0	663	631	5.1
二戸	175	93	175	81	94	0.0	14.8	▲ 12.8	91.6	86.1	90.7	89.0	0.9	▲ 2.9	16	15	18	10	▲ 11.1	50.0	555	565	▲ 1.8
久慈	243	103	216	79	137	12.5	30.4	2.2	87.1	88.0	88.5	84.9	▲ 1.4	3.1	36	14	28	14	28.6	0.0	686	654	4.9
合計	3,128	1,933	2,980	1,635	1,345	5.0	18.2	▲ 11.2	91.1	89.0	88.0	83.6	3.1	5.4	304	238	406	321	▲ 25.1	▲ 25.9	13,037	12,880	1.2

※県外求人数については、県外企業から県内ハローワークへ連絡求人として送付された求人を県外求人として計上してきたが、平成24年7月より県外企業から県内ハローワークへ求人送付しない取扱いとなり、県外求人数は調査不能となったことから公表資料から削除した。