

担	岩手労働局職業安定部職業安定課
	課長 菊地 正昭
	職業紹介係 佐藤 貞治
当	電話 019-604-3004

平成24年3月新規高等学校卒業予定者の職業紹介状況

— 平成24年3月末日現在 —

～平成9年3月卒業生以来の過去2番目に高い内定率～

98.4%と前年同期を上回る(3.1ポイント増加)

○就職内定率	全体	98.4 (前年同月比3.1ポイント増加)
	県内	97.7 (前年同月比4.6ポイント増加)
○就職内定者数	全体	3,259人 (同 1,066人 (3.4%) の増加)
	県内	1,877人 (同 73人 (4.0%) の増加)
○県内就職内定率		
・県内就職内定者の割合は58%。平成22年3月卒を底に2年連続で増加。		
・県内就職志向が高まる傾向。		
○産業別内定状況		
・内定者数の多い業種は、製造業が36%、卸売・小売業が14%、建設業が13%。		
・前年同月比で、建設業が増加(+2.0%)、宿泊・飲食サービス業が減少(▲2.0%)。		

【新卒者に対する就職支援の取組】(詳細については別紙のとおり)

◎学生震災特別相談窓口の設置

- ・県内全てのハローワークに設置

◎3年以内既卒者対象奨励金の特別措置

- ・3年以内既卒者トライアル雇用奨励金 74人開始

◎被災新卒者向け高卒求人の情報提供

- ・1,776人分の求人を確保 県内全ての高校に情報提供

◎関東圏で就職活動を行うための宿泊施設の提供

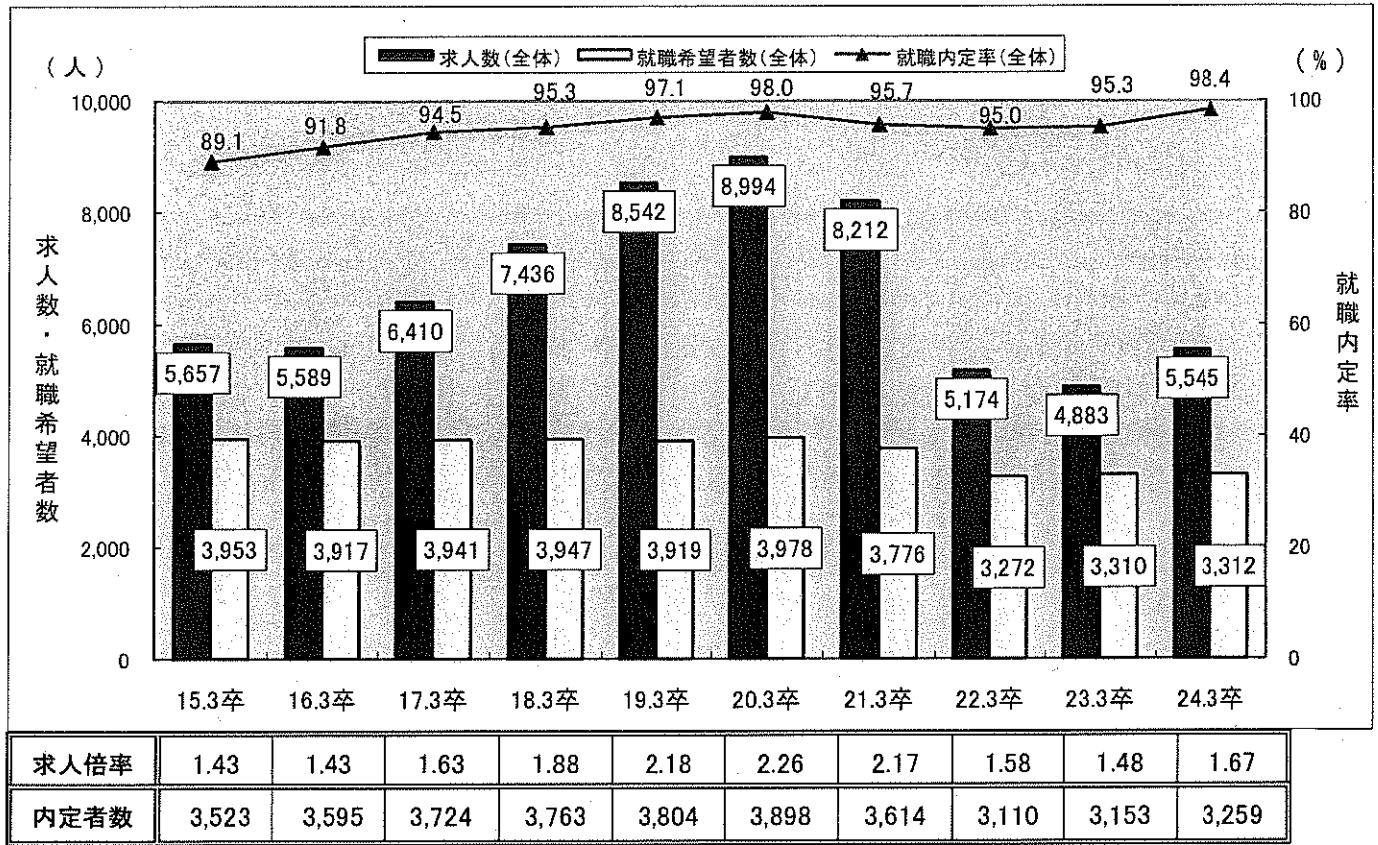
- ・2カ所(労働大学校、国立オリンピック記念青少年総合センター)

◎被災地域における被災新卒者等の利便性に配慮した就職面接会場の設置

- ・盛岡新卒応援ハローワークに設置(常設)

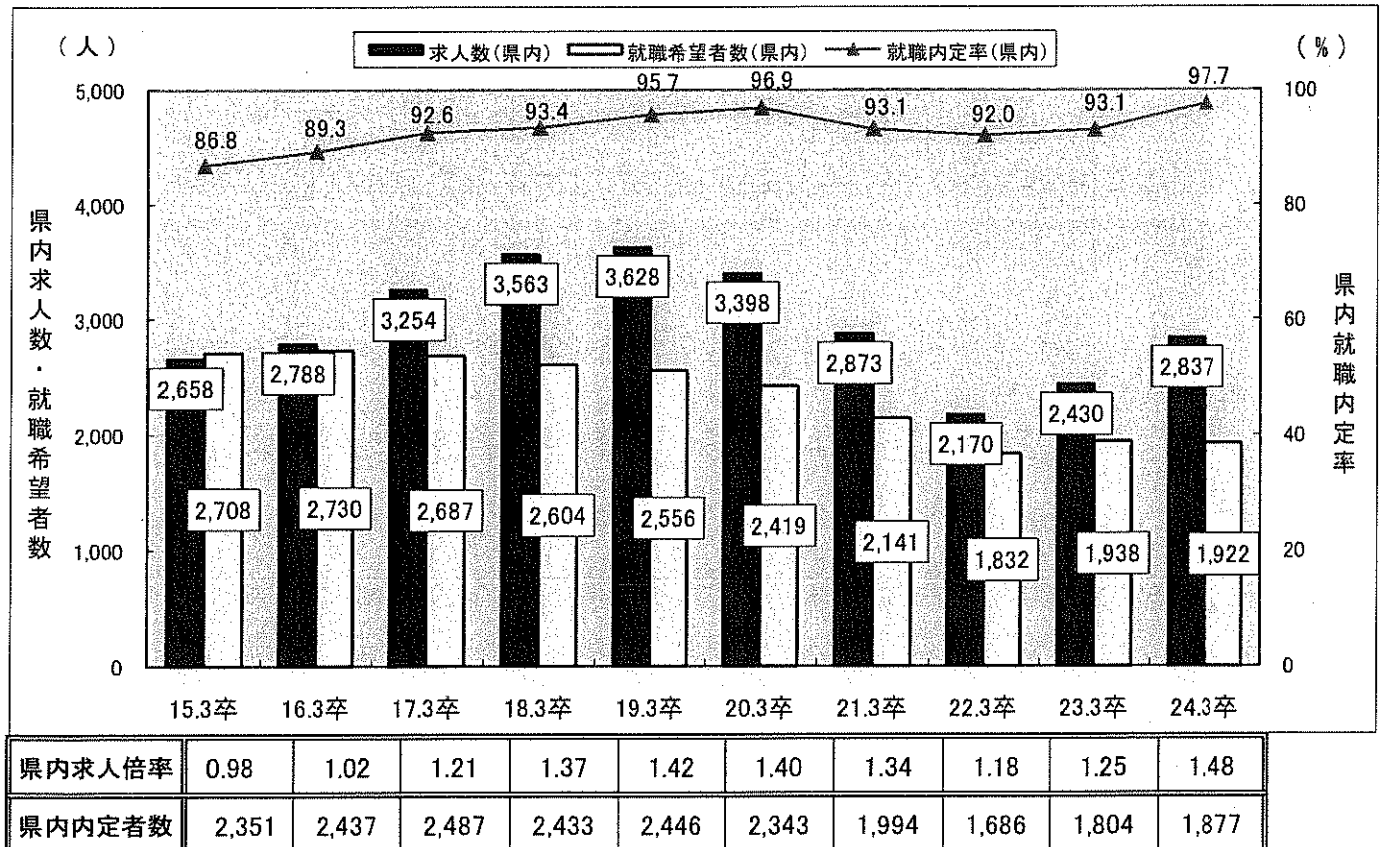
◎ 新規高等学校卒業者の年度別求人・求職者数等の推移【全体】

各年3月末日現在



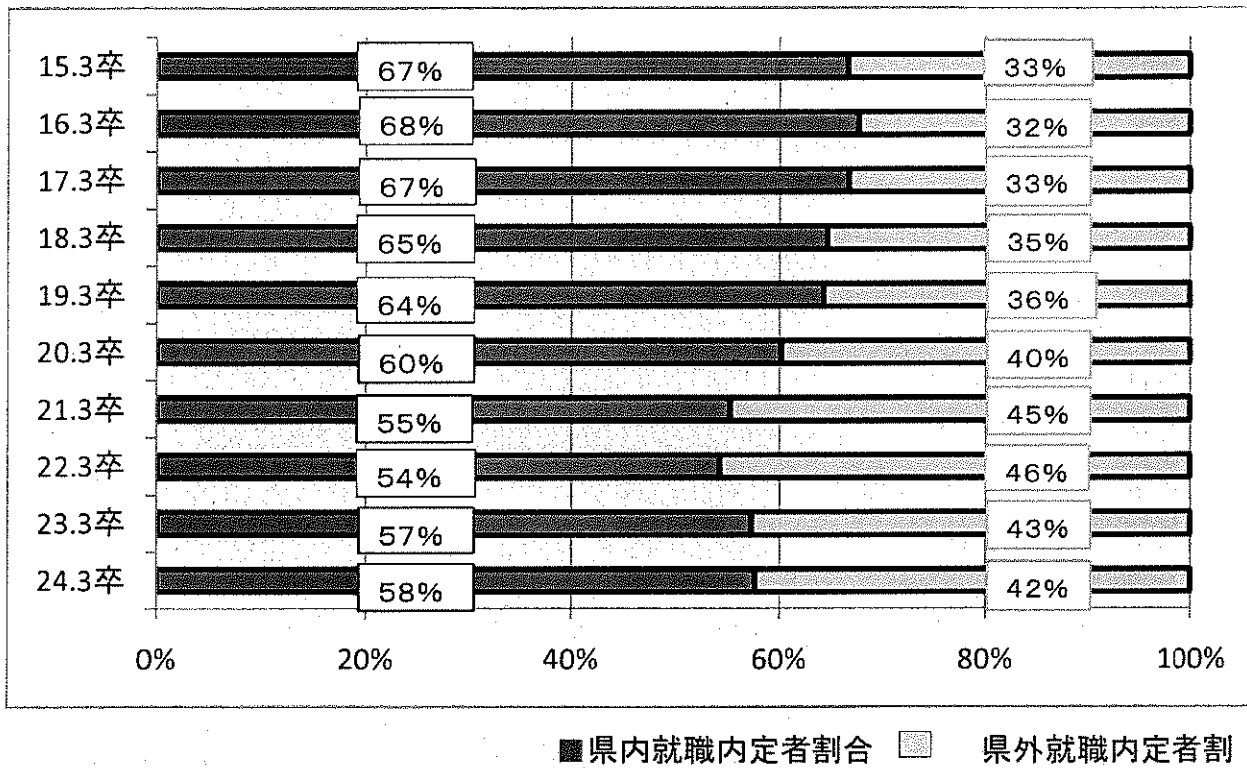
◎ 新規高等学校卒業者の年度別求人・求職者数等の推移【県内】

各年3月末日現在

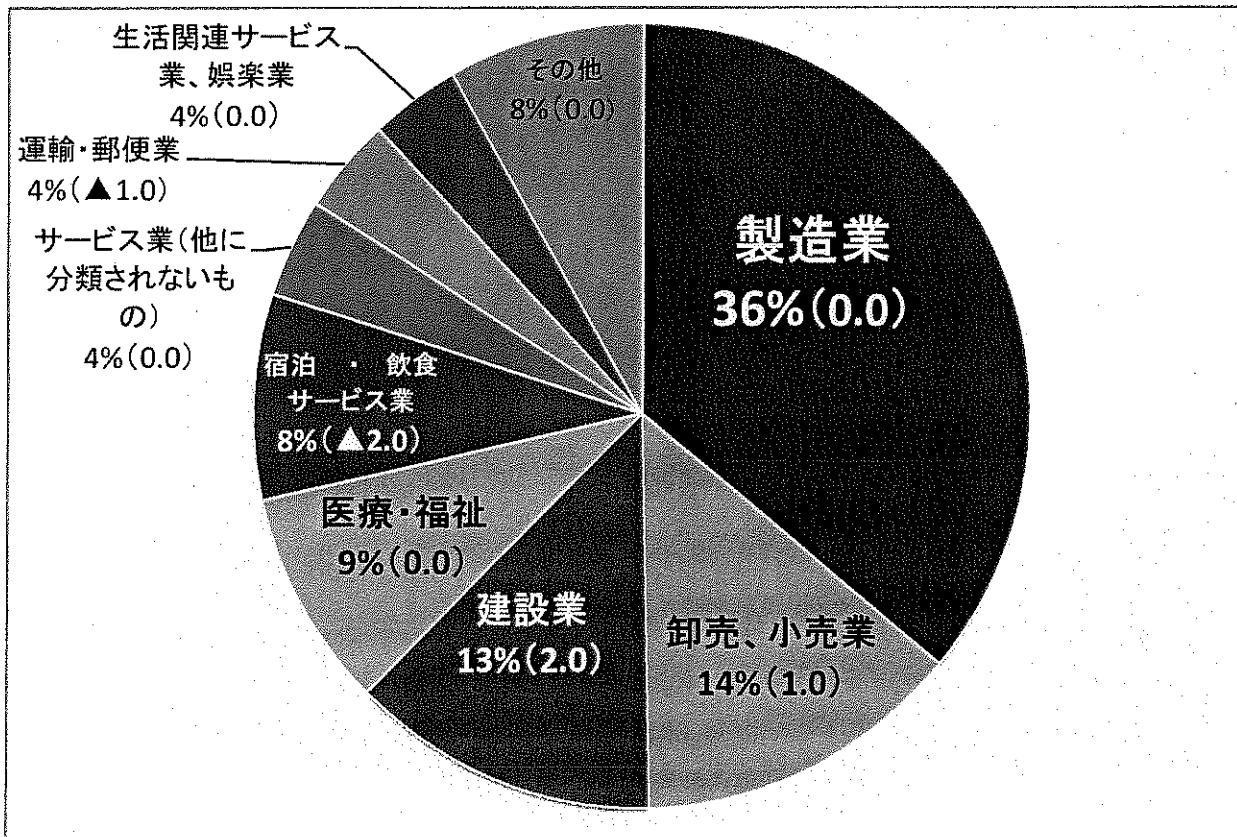


【県内・県外就職内定者割合の推移】

各年3月末日現在



【産業別内定者数割合】



()は前年同月比

平成24年3月新規高等学校卒業者を対象とする職業紹介状況

平成24年3月末日

岩手県労働局職業安定部職業安定課

産業・職業・規模別	項目	県内求人数		就職内定者数(県内外)		
		(前年同期比)	(前年同期比)	うち男 (前年同期比)	うち女 (前年同期比)	
合 計		2,837 (16.7)	3,259 (3.4)	1,891 (6.5)	1,368 (▲ 0.7)	
産 業 別	A,B 農・林・漁業 01~04	34 (25.9)	35 (▲ 10.3)	21 (▲ 8.7)	14 (▲ 12.5)	
	C 鉱業、採石業、砂利採取業 05	0 (0.0)	2 (0.0)	1 (▲ 50.0)	1 (0.0)	
	D 建設業 06~08	437 (65.5)	420 (21.0)	400 (21.6)	20 (11.1)	
	E 製造業 09~32	985 (3.0)	1,172 (2.9)	770 (4.5)	402 (0.0)	
		食料品製造業 (9)	182 (▲ 10.3)	189 (▲ 10.0)	68 (▲ 27.7)	121 (4.3)
		飲料・たばこ・飼料製造業 (10)	6 (20.0)	6 (20.0)	5 (25.0)	1 (0.0)
		繊維工業 (11)	155 (1.3)	108 (▲ 6.1)	10 (42.9)	98 (▲ 9.3)
		木材・木製品製造業 (12)	26 (4.0)	12 (▲ 42.9)	11 (▲ 38.9)	1 (▲ 66.7)
		家具・装備品製造業 (13)	5 (400.0)	7 (600.0)	5 (400.0)	2 (0.0)
		パルプ・紙・紙加工品製造業 (14)	1 (▲ 93.8)	5 (▲ 70.6)	4 (▲ 75.0)	1 (0.0)
		印刷・同関連業 (15)	16 (220.0)	35 (12.9)	17 (▲ 26.1)	18 (125.0)
		化学工業 (16)	11 (▲ 8.3)	36 (12.5)	25 (▲ 3.8)	11 (83.3)
		石油製品・石炭製品製造業 (17)	0 (0.0)	5 (▲ 16.7)	5 (▲ 16.7)	0 (0.0)
		プラスチック製品製造業 (18)	16 (▲ 38.5)	35 (25.0)	22 (4.8)	13 (85.7)
		ゴム製品製造業 (19)	13 (62.5)	14 (27.3)	10 (25.0)	4 (33.3)
		窯業・土石製品製造業 (21)	16 (33.3)	19 (5.6)	16 (23.1)	3 (▲ 40.0)
		鉄鋼業 (22)	30 (30.4)	100 (12.4)	91 (9.6)	9 (50.0)
	非鉄金属製造業 (23)	4 (33.3)	16 (23.1)	11 (22.2)	5 (25.0)	
	金属製品製造業 (24)	69 (13.1)	60 (0.0)	57 (16.3)	3 (▲ 72.7)	
	はん用機械器具製造業 (25)	39 (▲ 2.5)	42 (▲ 6.7)	31 (3.3)	11 (▲ 26.7)	
	生産用機械器具製造業 (26)	27 (▲ 18.2)	37 (▲ 5.1)	33 (▲ 8.3)	4 (33.3)	
	業務用機械器具製造業 (27)	29 (3.6)	26 (0.0)	16 (▲ 15.8)	10 (42.9)	
	電子部品・デバイス・電子回路製造業 (28)	71 (▲ 21.1)	63 (▲ 38.2)	43 (▲ 35.8)	20 (▲ 42.9)	
	電気機械器具製造業 (29)	41 (▲ 16.3)	53 (▲ 14.5)	39 (▲ 4.9)	14 (▲ 33.3)	
	情報通信機械器具製造業 (30)	36 (▲ 7.7)	28 (▲ 36.4)	18 (▲ 45.5)	10 (▲ 9.1)	
	輸送用機械器具製造業 (31)	165 (61.8)	245 (71.3)	209 (75.6)	36 (50.0)	
	その他の製造業 (20,32)	27 (22.7)	31 (47.6)	24 (71.4)	7 (0.0)	
	F 電気・ガス・熱供給・水道業 33~36	6 (50.0)	45 (▲ 11.8)	42 (▲ 2.3)	3 (▲ 62.5)	
	G 情報通信業 37~41	4 (▲ 42.9)	27 (17.4)	11 (▲ 38.9)	16 (220.0)	
	H 運輸業、郵便業 42~49	34 (▲ 22.7)	129 (▲ 7.9)	103 (0.0)	26 (▲ 29.7)	
	I 卸売業、小売業 50~61	329 (23.7)	446 (12.3)	208 (9.5)	238 (15.0)	
卸売業 50~55		104 (22.4)	115 (12.7)	81 (19.1)	34 (0.0)	
小売業 56~61		225 (24.3)	331 (12.2)	127 (4.1)	204 (17.9)	
J 金融業、保険業 62~67	16 (▲ 36.0)	34 (▲ 10.5)	5 (▲ 58.3)	29 (11.5)		
K 不動産業、物品賃貸業 68~70	17 (70.0)	32 (77.8)	16 (128.6)	16 (45.5)		
L 学術研究、専門・技術サービス業 71~74	25 (92.3)	45 (50.0)	34 (36.0)	11 (120.0)		
M 宿泊業、飲食サービス業 75~77	204 (1.5)	277 (▲ 15.3)	74 (▲ 24.5)	203 (▲ 11.4)		
	宿泊業 75	113 (▲ 15.0)	131 (▲ 20.6)	27 (▲ 30.8)	104 (▲ 17.5)	
	飲食サービス業 76,77	91 (33.8)	146 (▲ 9.9)	47 (▲ 20.3)	99 (▲ 3.9)	
N 生活関連サービス業、娯楽業 78~80	236 (29.0)	124 (▲ 2.4)	29 (▲ 21.6)	95 (5.6)		
O 教育、学習支援業 81,82	3 (0.0)	8 (100.0)	3 (200.0)	5 (66.7)		
P 医療、福祉 83~85	310 (12.7)	291 (0.0)	61 (60.5)	230 (▲ 9.1)		
Q 複合サービス事業 86,87	42 (▲ 12.5)	27 (▲ 22.9)	8 (▲ 38.5)	19 (▲ 13.6)		
R サービス業(他に分類されないもの) 88~96	147 (56.4)	133 (9.9)	103 (12.0)	30 (3.4)		
S,T 公務、その他 97~99	8 (▲ 20.0)	12 (▲ 50.0)	2 (▲ 71.4)	10 (▲ 41.2)		
職 業 別	AB 専門・技術、管理	419 (26.2)	449 (9.5)	237 (30.2)	212 (▲ 7.0)	
	C 事務	256 (▲ 1.2)	294 (▲ 1.7)	64 (▲ 26.4)	230 (8.5)	
	D 販売	233 (46.5)	335 (25.5)	144 (17.1)	191 (32.6)	
	E サービス	409 (9.1)	425 (▲ 5.6)	123 (▲ 7.5)	302 (▲ 4.7)	
	I 技能工等 製造、制作の職業 (51~72)	1,421 (15.7)	1,646 (2.6)	1,244 (6.4)	402 (▲ 7.8)	
		1,075 (7.8)	1,256 (5.8)	869 (7.8)	387 (1.6)	
		定置機関・建設機械運転電気作業 (73,74)	74 (8.8)	121 (▲ 7.6)	121 (▲ 7.6)	0 (0.0)
採掘・建設・労務の職業 (75~80)		272 (66.9)	269 (▲ 6.3)	254 (9.5)	15 (▲ 72.7)	
上記以外の職業	99 (28.6)	110 (▲ 9.8)	79 (▲ 2.5)	31 (▲ 24.4)		
規 模 別	29人以下	877 (34.5)	723 (7.7)	436 (9.8)	287 (4.7)	
	30~99人	1,135 (12.8)	949 (▲ 5.6)	504 (2.4)	445 (▲ 13.3)	
	100~299	451 (▲ 8.7)	676 (1.2)	330 (▲ 6.3)	346 (9.5)	
	300~499	228 (28.1)	293 (18.1)	174 (39.2)	119 (▲ 3.3)	
	500~999	79 (25.4)	188 (11.2)	118 (▲ 2.5)	70 (45.8)	
1,000人以上	67 (81.1)	430 (9.7)	329 (14.2)	101 (▲ 2.9)		

(注) 平成19年11月改定の「日本標準産業分類」に基づく区分によっています。

平成24年3月 新規高等学校卒業予定者の安定所別・求職・求人・就職内定状況(高等学校)

(平成24年3月末日現在)

岩手労働局職業安定部職業安定課

	求職者数												求人数												求人倍率			
	24年3月卒				23年3月卒				前年同月比(%)				24年3月卒				23年3月卒				前年同月比(%)				前年同月差(ポイント)			
	県内		県外		県内		県外		県内		県外		県内		県外		県内		県外		県内		県外		県内		県外	
	数	割合	数	割合	数	割合	数	割合	数	割合	数	割合	数	割合	数	割合	数	割合	数	割合	数	割合	数	割合	数	割合	数	割合
盛岡	873	533	340	883	527	356	▲1.1	1.1	▲4.5	1,343	788	555	1,221	711	510	8.8	10.8	1.48	1.38	1.54	1.48	1.38	1.35	0.16	0.13			
釜石	205	114	91	253	157	96	▲19.0	▲27.4	▲5.2	491	206	285	438	193	245	6.7	12.1	1.81	1.73	2.40	1.81	1.73	1.23	0.67	0.58			
宮古	290	123	167	284	153	131	2.1	▲19.6	27.5	376	155	221	360	175	185	▲11.4	19.5	1.26	1.27	1.30	1.26	1.14	0.03	0.12				
花巻	242	188	54	217	177	40	11.5	6.2	35.0	379	231	148	346	202	144	2.8	14.4	1.57	1.59	1.57	1.23	1.14	▲0.02	0.09				
一関	411	244	167	403	246	157	2.0	▲0.8	6.4	663	381	282	667	324	343	▲17.6	17.6	1.61	1.66	1.61	1.56	1.32	▲0.05	0.24				
水沢	389	243	146	385	246	139	1.0	▲1.2	5.0	546	361	185	423	263	160	37.3	15.6	1.40	1.10	1.40	1.49	1.07	0.30	0.42				
北上	318	211	107	286	174	112	11.2	21.3	▲4.5	487	272	215	404	197	207	3.9	38.1	1.53	1.41	1.53	1.29	1.41	0.12	0.16				
大船渡	154	78	76	165	94	71	▲6.7	▲17.0	7.0	420	133	287	340	94	246	16.7	41.5	2.73	2.06	2.73	1.71	2.06	1.00	0.67	0.71			
二戸	191	93	98	180	81	99	6.1	14.8	▲1.0	306	131	175	331	149	182	▲7.6	▲12.1	1.60	1.84	1.60	1.41	1.84	▲0.24	▲0.43				
久慈	239	95	144	254	83	171	▲5.9	14.5	▲15.8	534	179	355	353	122	231	46.7	53.7	2.23	1.39	2.23	1.88	1.47	0.84	0.41				
合計	3,312	1,922	1,390	3,310	1,938	1,372	0.1	▲0.8	1.3	5,545	2,837	2,708	4,883	2,430	2,453	16.7	16.7	1.48	1.48	1.67	1.48	1.48	1.25	0.19	0.23			

	就職内定者数												就職内定率												未内定者数												卒業予定者数	
	24年3月卒				23年3月卒				前年同月比(%)				24年3月卒				23年3月卒				前年同月比(%)				24年3月卒				23年3月卒				前年比(%)					
	県内		県外		県内		県外		県内		県外		県内		県外		県内		県外		県内		県外		県内		県外		県内		県外							
	数	割合	数	割合	数	割合	数	割合	数	割合	数	割合	数	割合	数	割合	数	割合	数	割合	数	割合	数	割合	数	割合	数	割合	数	割合								
盛岡	833	498	335	828	480	348	0.6	3.8	▲3.7	95.4	93.4	93.8	91.1	1.6	2.3	35	40	47	▲27.3	▲25.5	4,987	5,178	▲3.7															
釜石	204	113	91	231	136	95	▲11.7	▲16.9	▲4.2	99.5	99.1	91.3	86.6	8.2	12.5	1	1	21	▲95.5	▲95.2	691	757	▲8.7															
宮古	290	123	167	272	141	131	6.6	▲12.8	27.5	100.0	100.0	95.8	92.2	4.2	7.8	0	0	12	#####	#####	783	843	▲7.1															
花巻	242	188	54	211	171	40	14.7	9.9	35.0	100.0	100.0	97.2	96.6	2.8	3.4	0	0	6	#####	#####	1,031	961	7.3															
一関	410	243	167	394	243	151	4.1	0.0	10.6	99.8	99.6	97.8	98.8	2.0	0.8	1	1	3	▲88.9	▲66.7	1,262	1,329	▲5.0															
水沢	386	241	145	371	236	135	4.0	2.1	7.4	99.2	99.2	96.4	95.9	2.8	3.3	2	3	14	▲78.6	▲80.0	1,218	1,221	▲0.2															
北上	318	211	107	281	169	112	13.2	24.9	▲4.5	100.0	100.0	98.3	97.1	1.7	2.9	0	0	5	#####	#####	1,058	1,043	1.4															
大船渡	153	77	76	146	77	69	4.8	0.0	10.1	98.7	98.7	88.5	81.9	10.9	16.8	1	1	19	▲94.7	▲94.1	631	665	▲5.1															
二戸	188	90	98	175	76	99	7.4	18.4	▲1.0	98.4	96.8	97.2	93.8	1.2	3.0	3	3	5	▲40.0	▲40.0	565	577	▲2.1															
久慈	235	93	142	244	75	169	▲3.7	24.0	▲16.0	98.3	97.9	96.1	90.4	2.2	7.5	4	2	10	▲60.0	▲75.0	654	646	1.2															
合計	3,259	1,877	1,382	3,153	1,804	1,349	3.4	4.0	2.4	98.4	97.7	95.3	93.1	3.1	4.6	45	53	134	▲66.2	▲66.4	12,880	13,220	▲2.6															

24年4月

新卒者等に対する就職支援の取組

岩手労働局

● 学生等震災特別相談窓口等における就職支援

盛岡新卒応援ハローワークでは「学生等震災特別相談窓口」、他のハローワークでは、「震災特別相談窓口」で、被災した新卒者等の就職支援を行っています。

【支援内容】

- ・新卒者・保護者・学校の就職指導担当者等から相談があった採用内定取消等の事案の聴取
- ・採用内定取消が疑われる場合の事業所管轄ハローワークへの連絡
- ・事業所管轄ハローワークと連携した事業主への指導等
- ・ジョブサポーター等による一貫した就職支援

【被災新卒者等対象求人】（平成24年4月20日現在）

全国からの被災新卒者向け求人受理件数 1,455件
うち県内を就業場所とした求人件数 35件

● 3年以内既卒者対象奨励金の特例措置

《平成23年4月6日から被災地の3年以内既卒者を採用する場合の特例措置を実施しています。》

※ 「3年以内既卒者トライアル雇用奨励金」

有期雇用（原則3か月）：1人月額10万円

正規雇用から3か月定着した場合、50万円支給 ⇒ 60万円支給（特例措置）

※ 「3年以内既卒者（新卒扱い）採用拡大奨励金」

正規雇用から6か月定着した場合、100万円支給 ⇒ 120万円支給（特例措置）

雇用保険適用事業所単位で、1事業所1人限り支給可能

⇒ 1事業所最大10人まで支給可能（特例措置）

【実績】 平成23年4月6日～平成24年3月31日

	震災特例専用求人受理数	開始者数
3年以内既卒者トライアル雇用奨励金	605人	74人
3年以内既卒者（新卒扱い）採用拡大奨励金	127人	6人

● 被災新卒者向け高卒求人の情報提供

全国の労働局と連携し、良好な労働条件のもとで長期的に育成する方針を有している等の被災新卒者向け求人の情報提供を行うこととしています（随時提供）。

【提供する求人の内容】

- ・ 寮や社宅などの住居がある、住宅手当が充実している等住宅に関する配慮がある求人
- ・ 選考を被災地で行う、選考旅費・赴任手当の支給があるなど、採用選考に配慮がある求人
- ・ 新入研修など、入社・仕事等に当たっての配慮がある求人
- ・ 従業員に東北地方の出身者が多いなど、被災新卒者が安心して入社できるための情報がある求人

【被災者に配慮のある高卒求人受理状況】（4月20日現在）

26都道府県 573件 1,776人

● 関東圏で就職活動を行うための宿泊施設の提供

関東圏で就職活動を行う被災新卒者のために、就職活動用宿泊施設を無償で提供します。

【概要】

- ・ 平成23年5月10日～平成25年3月31日まで、労働大学校（埼玉県朝霞市）、国立オリンピック記念青少年総合センター（東京都渋谷区）の宿泊施設を無償で提供
- ・ 1回あたり5泊（1年間で延べ15泊）まで利用可能
- ・ 利用申込は最寄のハローワークで受付

● 被災地域における被災新卒者等の利便性に配慮した就職面接会場の設置

被災新卒者等及び求人事業所が活用しやすい交通至便な地域に常設の面接会場を設置し、双方の利便性に配慮した面接場所を提供します。また、小規模な面接会を随時実施します。

【概要】

- ・ 名 称：盛岡新卒応援ハローワーク 常設面接会場
- ・ 所 在 地：盛岡市菜園一丁目12-18 盛岡菜園センタービル3階
- ・ 問 合 せ：盛岡新卒応援ハローワーク
TEL：019-653-8609
FAX：019-653-8608