

担	職業安定部職業安定課
課長	渡部 和夫
職業紹介主任	筑後 康男
当	電話 019-604-3004

平成24年3月新規高等学校卒業予定者の職業紹介状況
(平成23年12月末日現在)

岩手労働局職業安定部職業安定課

◎ 高等学校卒業予定者

・求人数

全体で5,311人と前年同月に比べ753人(16.5%)増加した。
うち、県内求人は、2,637人と前年同月と比べ479人(22.2%)増加した。

・求職者数

全体で3,386人と前年同月に比べ4人(0.1%)増加した。
うち、県内就職希望者は、1,956人と前年同月に比べ、38人(1.9%)減少した。

・求人倍率

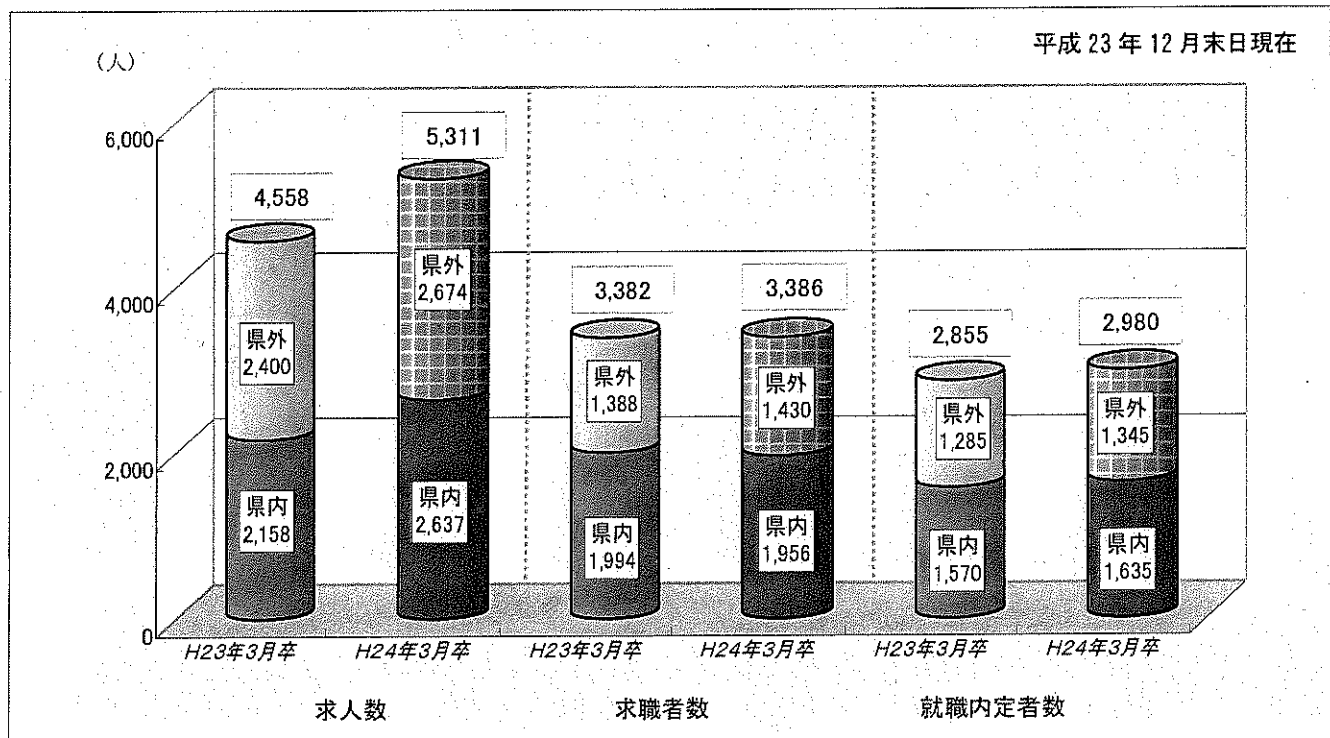
県内求人倍率は、1.35倍と前年同月に比べ0.27ポイント上回った。

・就職内定者数

全体で前月に比べ252人増加して2,980人となった。前年同月に比べると125人(4.4%)増加した。
うち、県内就職希望者の内定者数は、前月に比べ203人増加して1,635人となった。前年同月に比べると65人(4.1%)増加した。

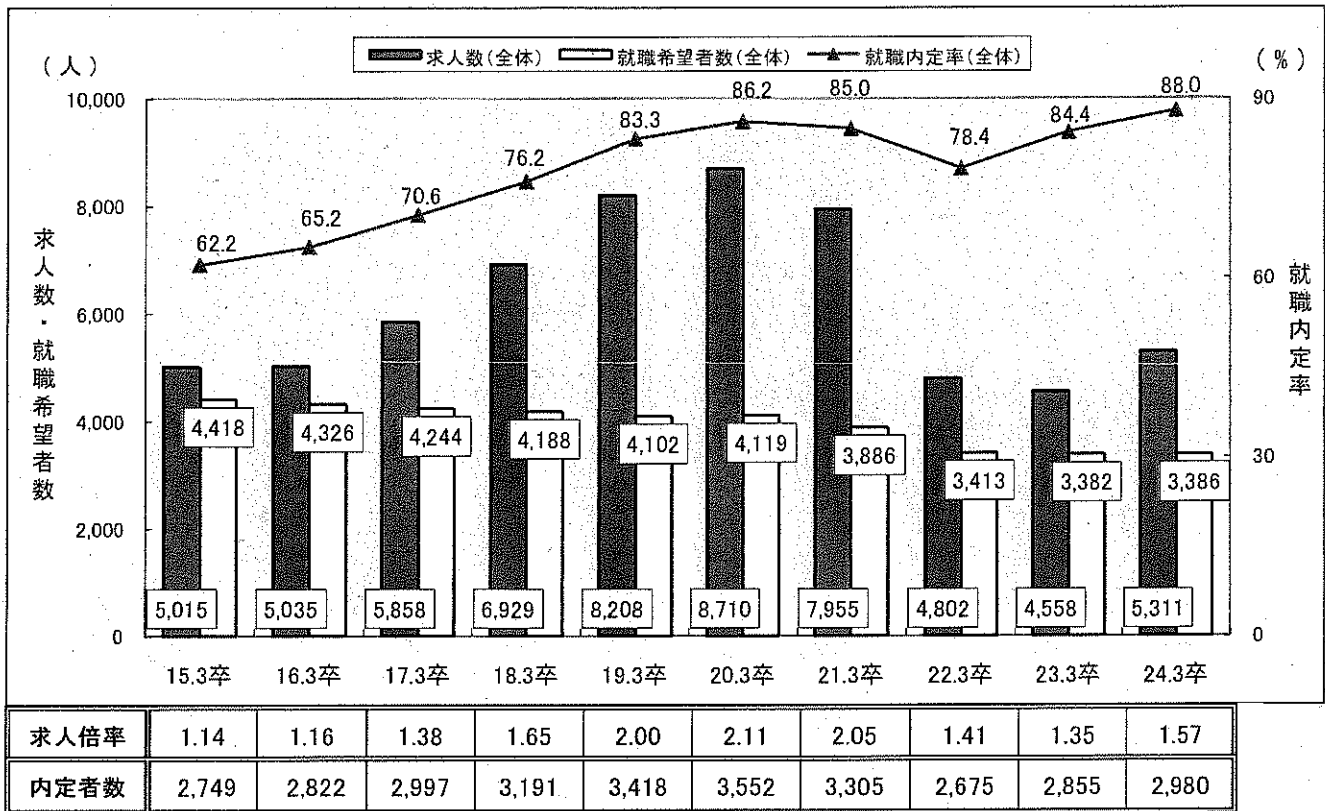
・就職内定率

全体で前月に比べ7.9ポイント上昇して88.0%となった。前年同月に比べると3.6ポイント上回った。
うち、県内就職希望者の内定率は、前月に比べ10.5ポイント上昇して83.6%となった。前年同月に比べると4.9ポイント上回った。



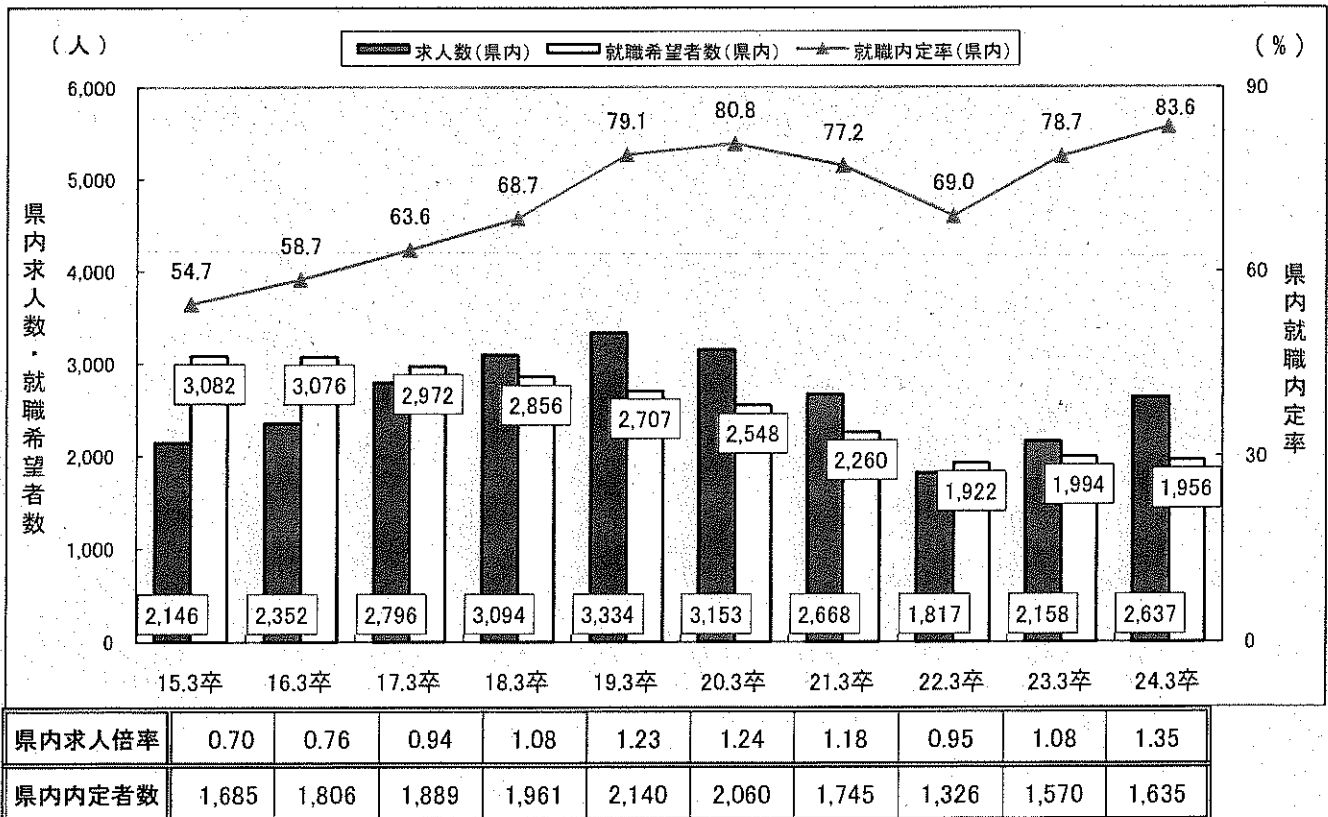
◎ 新規高等学校卒業者の年度別求人・求職者数等の推移【全体】

各年12月末日現在



◎ 新規高等学校卒業者の年度別求人・求職者数等の推移【県内】

各年12月末日現在



平成24年3月新規高等学校卒業者を対象とする職業紹介状況

平成23年12月末日

岩手県労働局職業安定部職業安定課

産業・職業・規模別	項目	県内求人数		就職内定者数(県内外)		うち男 (前年同期比)		うち女 (前年同期比)		
			(前年同期比)		(前年同期比)		(前年同期比)		(前年同期比)	
合計		2,637	(22.2)	2,980	(4.4)	1,768	(8.6)	1,212	(▲1.2)	
産業別	A,B 農・林・漁業 01~04	33	(50.0)	32	(10.9)	19	(11.8)	13	(8.3)	
	C 鉱業、採石業、砂利採取業 05	0	(0.0)	0	(▲100.0)	0	(▲100.0)	0	(0.0)	
	D 建設業 06~08	412	(85.6)	395	(26.6)	377	(26.5)	18	(28.6)	
	E 製造業 09~32	製造業	935	(5.8)	1,105	(3.7)	733	(4.6)	372	(1.9)
		食料品製造業 (9)	154	(▲18.1)	170	(▲13.3)	62	(▲28.7)	108	(▲0.9)
		飲料・たばこ・飼料製造業 (10)	5	(66.7)	4	(100.0)	3	(50.0)	1	(0.0)
		繊維工業 (11)	155	(6.9)	102	(3.0)	10	(66.7)	92	(▲1.1)
		木材・木製品製造業 (12)	25	(8.7)	10	(▲47.4)	10	(▲37.5)	0	(▲100.0)
		家具・装備品製造業 (13)	3	(0.0)	3	(0.0)	3	(0.0)	0	(0.0)
		パルプ・紙・紙加工品製造業 (14)	1	(▲93.8)	4	(▲75.0)	3	(▲80.0)	1	(0.0)
		印刷・同関連業 (15)	15	(200.0)	29	(▲6.5)	13	(▲43.5)	16	(100.0)
		化学工業 (16)	11	(▲8.3)	36	(12.5)	25	(▲3.8)	11	(83.3)
		石油製品・石炭製品製造業 (17)	0	(0.0)	5	(0.0)	5	(0.0)	0	(0.0)
		プラスチック製品製造業 (18)	14	(▲36.4)	31	(19.2)	20	(5.3)	11	(57.1)
		ゴム製品製造業 (19)	13	(62.5)	14	(40.0)	10	(42.9)	4	(33.3)
		窯業・土石製品製造業 (21)	16	(45.5)	17	(0.0)	15	(15.4)	2	(▲50.0)
		鉄鋼業 (22)	30	(57.9)	103	(19.8)	93	(13.4)	10	(150.0)
		非鉄金属製造業 (23)	4	(33.3)	15	(25.0)	10	(11.1)	5	(66.7)
		金属製品製造業 (24)	62	(10.7)	55	(1.9)	52	(18.2)	3	(▲70.0)
		はん用機械器具製造業 (25)	38	(▲5.0)	41	(▲8.9)	30	(0.0)	11	(▲26.7)
		生産用機械器具製造業 (26)	27	(▲10.0)	35	(▲2.8)	31	(▲6.1)	4	(33.3)
		業務用機械器具製造業 (27)	29	(16.0)	26	(4.0)	16	(▲15.8)	10	(66.7)
	電子部品・デバイス・電子回路製造業 (28)	67	(▲20.2)	58	(▲40.2)	41	(▲39.7)	17	(▲41.4)	
	電気機械器具製造業 (29)	40	(▲16.7)	49	(▲16.9)	35	(▲10.3)	14	(▲30.0)	
	情報通信機械器具製造業 (30)	35	(▲2.8)	27	(▲34.1)	18	(▲40.0)	9	(▲18.2)	
	輸送用機械器具製造業 (31)	165	(87.5)	241	(75.9)	205	(79.8)	36	(56.5)	
	その他の製造業 (20,32)	26	(18.2)	30	(42.9)	23	(64.3)	7	(0.0)	
	F 電気・ガス・熱供給・水道業 33~36	6	(100.0)	45	(▲8.2)	42	(0.0)	3	(▲57.1)	
	G 情報通信業 37~41	3	(▲50.0)	27	(35.0)	11	(▲26.7)	16	(220.0)	
	H 運輸業、郵便業 42~49	32	(▲20.0)	126	(▲3.8)	102	(6.3)	24	(▲31.4)	
	I 卸売業、小売業 50~61	卸売業、小売業	298	(26.3)	401	(13.6)	186	(9.4)	215	(17.5)
卸売業 50~55		93	(32.9)	107	(19.8)	76	(26.7)	31	(▲8.8)	
小売業 56~61		205	(23.5)	294	(13.5)	110	(0.0)	184	(23.5)	
J 金融業、保険業 62~67	16	(▲30.4)	33	(▲10.8)	4	(▲63.6)	29	(11.5)		
K 不動産業、物品賃貸業 68~70	17	(70.0)	24	(41.2)	14	(100.0)	10	(0.0)		
L 学術研究、専門・技術サービス業 71~74	22	(83.3)	43	(53.6)	34	(41.7)	9	(125.0)		
M 宿泊業、飲食サービス業 75~77	宿泊業、飲食サービス業	178	(7.9)	230	(▲22.3)	63	(▲23.2)	167	(▲22.0)	
	宿泊業 75	106	(▲15.2)	112	(▲30.4)	22	(▲38.9)	90	(▲28.0)	
	飲食サービス業 76,77	72	(80.0)	118	(▲12.6)	41	(▲10.9)	77	(▲13.5)	
N 生活関連サービス業、娯楽業 78~80	227	(32.7)	112	(0.9)	24	(▲25.0)	88	(11.4)		
O 教育、学習支援業 81,82	3	(50.0)	8	(60.0)	3	(200.0)	5	(25.0)		
P 医療、福祉 83~85	282	(20.0)	260	(6.1)	54	(100.0)	206	(▲5.5)		
Q 複合サービス事業 86,87	37	(▲22.9)	22	(▲45.0)	5	(▲68.8)	17	(▲29.2)		
R サービス業(他に分類されないもの) 88~96	135	(70.9)	113	(8.7)	95	(15.9)	18	(▲18.2)		
S,T 公務、その他 97~99	1	(0.0)	4	(▲60.0)	2	(▲60.0)	2	(▲60.0)		
職業別	A,B 専門・技術、管理	391	(34.8)	425	(10.1)	233	(30.9)	192	(▲7.7)	
	C 事務	237	(7.7)	252	(▲10.3)	60	(▲28.6)	192	(▲2.5)	
	D 販売	210	(47.9)	299	(22.0)	130	(12.1)	169	(31.0)	
	E サービス	378	(14.5)	370	(▲9.5)	106	(▲5.4)	264	(▲11.1)	
	I 技能工等	1,331	(20.1)	1,537	(7.6)	1,171	(9.4)	366	(2.2)	
	製造、制作の職業 (51~72)	1,019	(10.4)	1,178	(6.0)	822	(7.9)	356	(2.0)	
定置機関・建設機械運転電気作業 (73,74)	73	(17.7)	116	(▲9.4)	116	(▲9.4)	0	(0.0)		
採掘・建設・労務の職業 (75~80)	239	(94.3)	243	(28.6)	233	(29.4)	10	(11.1)		
上記以外の職業	90	(32.4)	97	(▲8.5)	68	(0.0)	29	(▲23.7)		
規模別	29人以下	787	(46.6)	602	(8.7)	375	(12.3)	227	(3.2)	
	30~99人	1,082	(19.8)	851	(▲3.8)	460	(7.0)	391	(▲14.1)	
	100~299	412	(▲10.4)	640	(▲0.3)	318	(▲7.8)	322	(8.4)	
	300~499	220	(30.2)	288	(17.1)	172	(36.5)	116	(▲3.3)	
	500~999	76	(20.6)	179	(7.8)	114	(▲5.0)	65	(41.3)	
1,000人以上	60	(130.8)	420	(16.0)	329	(20.5)	91	(2.2)		

(注) 平成19年11月改定の「日本標準産業分類」に基づく区分によっています。

平成24年3月 新規高等学校卒業予定者の安定所別・求職・求人・就職内定状況(高等学校)

(平成23年12月末日現在)

岩手労働局職業安定部職業安定課

	求職者数												求人数												求人倍率							
	24年3月卒				23年3月卒				前年同月比(%)				24年3月卒				23年3月卒				前年同月比(%)				24年3月卒		23年3月卒		前年同月差(ポイント)			
	県内		県外		県内		県外		県内		県外		県内		県外		県内		県外		県内		県外		県内		県外		県内		県外	
	求職者数	求職率	求職者数	求職率	求職者数	求職率	求職者数	求職率	求職者数	求職率	求職者数	求職率	求職者数	求職率	求職者数	求職率	求職者数	求職率	求職者数	求職率	求職者数	求職率	求職者数	求職率	求職者数	求職率	求職者数	求職率	求職者数	求職率		
盛岡	902	562	340	917	576	341	▲1.6	▲2.4	▲0.3	1,226	685	541	1,079	583	496	13.6	17.5	9.1	1.36	1.22	1.18	1.01	0.18	0.21	0.56	0.62	0.56	0.12	0.02	0.07		
釜石	213	114	99	257	156	101	▲17.1	▲26.9	▲2.0	473	192	281	412	174	238	14.8	10.3	18.1	2.22	1.68	1.60	1.12	0.62	0.56	0.12	0.02	0.07	0.07				
宮古	301	126	175	288	156	132	4.5	▲19.2	32.6	367	149	218	347	165	182	5.8	▲9.7	19.8	1.22	1.18	1.20	1.06	0.02	0.12	0.02	0.07	0.07	0.07				
花巻	241	186	55	218	176	42	10.6	5.7	31.0	367	220	147	335	195	140	9.6	12.8	5.0	1.52	1.18	1.54	1.11	▲0.02	0.07	0.07	0.07	0.07	0.07				
一関	415	247	168	415	250	165	0.0	▲1.2	1.8	642	362	280	625	291	334	2.7	24.4	▲16.2	1.55	1.47	1.51	1.16	0.04	0.31	0.04	0.31	0.04	0.31				
水沢	396	244	152	382	241	141	3.7	1.2	7.8	533	351	182	380	223	157	40.3	57.4	15.9	1.35	1.44	0.99	0.93	0.36	0.51	0.36	0.51	0.36	0.51				
北上	321	213	108	291	187	104	10.3	13.9	3.8	474	260	214	388	183	205	22.2	42.1	4.4	1.48	1.22	1.33	0.98	0.15	0.24	0.15	0.24	0.15	0.24				
大船渡	160	80	80	172	92	80	▲7.0	▲13.0	0.0	409	125	284	328	85	243	24.7	47.1	16.9	2.56	1.56	1.91	0.92	0.65	0.64	0.65	0.64	0.65	0.64				
二戸	193	91	102	181	76	105	6.6	19.7	▲2.9	291	116	173	320	141	178	▲9.1	▲16.3	▲3.4	1.51	1.30	1.77	1.86	▲0.26	▲0.56	▲0.26	▲0.56	▲0.26	▲0.56				
久慈	244	93	151	261	84	177	▲6.5	10.7	▲14.7	529	175	354	344	118	226	53.8	48.3	56.6	2.17	1.88	1.32	1.40	0.85	0.48	0.85	0.48	0.85	0.48				
合計	3,386	1,956	1,430	3,382	1,994	1,388	0.1	▲1.9	3.0	5,311	2,637	2,674	4,558	2,158	2,400	16.5	22.2	11.4	1.57	1.35	1.35	1.08	0.22	0.27	0.22	0.27	0.22	0.27				

	就職内定者数												就職内定率												未内定者数												卒業予定者数	
	24年3月卒				23年3月卒				前年同月比(%)				24年3月卒				23年3月卒				前年同月比(%)				24年3月卒				23年3月卒				24年3月卒		23年3月卒		前年比(%)	
	県内		県外		県内		県外		県内		県外		県内		県外		県内		県外		県内		県外		県内		県外		県内		県外		県内		県外			
	就職内定者数	就職率	就職内定者数	就職率	就職内定者数	就職率	就職内定者数	就職率	就職内定者数	就職率	就職内定者数	就職率	就職内定者数	就職率	就職内定者数	就職率	就職内定者数	就職率	就職内定者数	就職率	就職内定者数	就職率	就職内定者数	就職率	就職内定者数	就職率	就職内定者数	就職率	就職内定者数	就職率	就職内定者数	就職率	就職内定者数	就職率				
盛岡	696	377	319	668	357	311	4.2	5.6	2.6	772	671	72.8	62.0	4.4	5.1	206	185	249	219	▲17.3	▲15.5	4,987	5,178	▲3.7	▲3.7	5,178	4,987	▲17.3	▲15.5	4,987	5,178	▲3.7						
釜石	202	110	92	243	147	96	▲16.9	▲25.2	▲4.2	94.8	96.5	94.6	94.2	0.2	2.3	11	4	14	9	▲21.4	▲55.6	651	757	▲8.7	▲8.7	757	651	▲21.4	▲55.6	651	757	▲8.7						
宮古	283	145	138	270	143	127	4.8	▲19.6	32.3	94.0	91.3	93.8	91.7	0.2	▲0.4	18	11	18	13	0.0	▲15.4	783	843	▲7.1	▲7.1	843	783	0.0	▲15.4	783	843	▲7.1						
花巻	221	167	54	184	146	38	20.1	14.4	42.1	91.7	89.8	84.4	83.0	7.3	6.8	20	19	34	30	▲41.2	▲36.7	1,031	961	7.3	7.3	961	1,031	▲41.2	▲36.7	1,031	961	7.3						
一関	393	230	163	364	216	148	8.0	6.5	10.1	94.7	93.1	87.7	86.4	7.0	6.7	22	17	51	34	▲56.9	▲50.0	1,262	1,329	▲5.0	▲5.0	1,329	1,262	▲56.9	▲50.0	1,262	1,329	▲5.0						
水沢	359	216	143	328	199	129	9.5	8.5	10.9	90.7	88.5	85.9	82.6	4.8	5.9	37	28	54	42	▲31.5	▲33.3	1,218	1,221	▲0.2	▲0.2	1,221	1,218	▲31.5	▲33.3	1,218	1,221	▲0.2						
北上	298	192	106	256	154	102	16.4	24.7	3.9	92.8	90.1	88.0	82.4	4.8	7.7	23	21	35	33	▲34.3	▲36.4	1,058	1,043	1.4	1.4	1,043	1,058	▲34.3	▲36.4	1,058	1,043	1.4						
大船渡	137	68	69	147	77	70	▲6.8	▲11.7	▲1.4	85.6	85.0	85.5	83.7	0.1	1.3	23	23	25	15	▲8.0	▲20.0	631	665	▲5.1	▲5.1	665	631	▲8.0	▲20.0	631	665	▲5.1						
二戸	175	81	94	163	66	97	7.4	22.7	▲3.1	90.7	89.0	90.1	86.8	0.6	2.2	18	10	18	10	0.0	0.0	565	577	▲2.1	▲2.1	577	565	0.0	0.0	565	577	▲2.1						
久慈	216	79	137	232	65	167	▲6.9	21.5	▲18.0	88.5	84.9	88.9	77.4	▲0.4	7.5	28	14	29	19	▲3.4	▲26.3	654	646	1.2	1.2	646	654	▲3.4	▲26.3	654	646	1.2						
合計	2,980	1,635	1,345	2,855	1,570	1,285	4.4	4.1	4.7	88.0	83.6	84.4	78.7	3.6	4.9	406	321	527	424	▲23.0	▲24.3	12,880	13,220	▲2.6	▲2.6	13,220	12,880	▲23.0	▲24.3	12,880	13,220	▲2.6						

被災した新卒者等に対する就職支援の取組

岩手労働局

● 学生等震災特別相談窓口等における就職支援

盛岡新卒応援ハローワークでは「学生等震災特別相談窓口」、他のハローワークでは、「震災特別相談窓口」で、被災した新卒者等の就職支援を行っています。

【支援内容】

- ・ 新卒者・保護者・学校の就職指導担当者等から相談があった採用内定取消等の事案の聴取
- ・ 採用内定取消が疑われる場合の事業所管轄ハローワークへの連絡
- ・ 事業所管轄ハローワークと連携した事業主への指導等
- ・ ジョブサポーター等による一貫した就職支援

【被災新卒者等対象求人】（平成24年1月20日現在）

全国からの被災新卒者向け求人受理件数 2,343件
うち県内を就業場所とした求人件数 50件

● 3年以内既卒者対象奨励金の特例措置

《平成23年4月6日から被災地の3年以内既卒者を採用する場合の特例措置を実施しています。》

※ 「3年以内既卒者トライアル雇用奨励金」

有期雇用（原則3か月）：1人月額10万円

正規雇用から3か月定着した場合、50万円支給 ⇒ 60万円支給（特例措置）

※ 「3年以内既卒者（新卒扱い）採用拡大奨励金」

正規雇用から6か月定着した場合、100万円支給 ⇒ 120万円支給（特例措置）

雇用保険適用事業所単位で、1事業所1人限り支給可能

⇒ 1事業所最大10人まで支給可能（特例措置）

【実績】 平成23年4月6日～12月31日

	震災特例専用求人受理数	開始者数
3年以内既卒者トライアル雇用奨励金	492人	61人
3年以内既卒者（新卒扱い）採用拡大奨励金	103人	2人

● 被災新卒者向け高卒求人の情報提供

全国の労働局と連携し、良好な労働条件のもとで長期的に育成する方針を有している等の被災新卒者向け求人の情報提供を行うこととしています（随時提供）。

【提供する求人の内容】

- ・寮や社宅などの住居がある、住宅手当が充実している等住宅に関する配慮がある求人
- ・選考を被災地で行う、選考旅費・赴任手当の支給があるなど、採用選考に配慮がある求人
- ・新入研修など、入社・仕事等に当たっての配慮がある求人
- ・従業員に東北地方の出身者が多いなど、被災新卒者が安心して入社できるための情報がある求人

【被災者に配慮のある高卒求人受理状況】（1月20日現在）

25都道府県 565件 1,766人

● 関東圏で就職活動を行うための宿泊施設の提供

関東圏で就職活動を行う被災新卒者のために、就職活動用宿泊施設を無償で提供します。

【概要】

- ・平成23年5月10日～平成25年3月31日まで、独立行政法人労働政策研究・研修機構（埼玉県朝霞市）の労働大学校宿泊施設の一部を無償で提供
- ・1回あたり5泊（1年間で延べ15泊）まで利用可能
- ・利用申込は最寄のハローワーク又は労働大学校で受付

● 被災地域における被災新卒者等の利便性に配慮した就職面接会場の設置

被災新卒者等及び求人事業所が活用しやすい交通至便な地域に常設の面接会場を設置し、双方の利便性に配慮した面接場所を提供します。また、小規模な面接会を随時実施します。

【概要】

- ・名 称：盛岡新卒応援ハローワーク 常設面接会場
- ・所在地：盛岡市菜園一丁目12-18 盛岡菜園センタービル3階
- ・問 合 せ：盛岡新卒応援ハローワーク
TEL：019-653-8609
FAX：019-653-8608

● 就職面接会等の開催

《関係機関との連携により就職面接会等を開催し、地域企業を始めとする被災地域の新卒者等の雇用に積極的な企業とのマッチングを図ります。》

開催日時	名称	場所	対象者	問合せ先	電話番号	備考
2月2日(木) 13:30～15:00	2012ふるさと就職ガイダンス(釜石会場)	釜石地区合同庁舎	大学等、高校、既卒者、U・ターン者、一般	ハローワーク釜石	0198-23-8609	
2月6日(月) 14:30～16:30	合同就職面接会「Winter Chance2012」	大船渡市民文化会館リアスホール マルチスペース	大学等、高校、既卒者、一般	ハローワーク大船渡	0192-27-4165	
2月9日(木) 13:30～16:00	宮古・下閉伊地区就職面接会	宮古市民総合体育館	大学等、高校、既卒者、一般	ハローワーク宮古	0193-63-8609	参加対象の中心は一般求職者
2月10日(金) 13:30～15:00	2012ふるさと就職ガイダンス(遠野会場)	あえりあ遠野	大学等、高校、既卒者、U・ターン者、一般	ハローワーク釜石	0198-23-8609	
2月14日(火) 13:30～16:30	第3回新規大卒者等合同就職面接会	東京ビッグサイト	大学等、既卒者	バスツアー:岩手労働局 面接会全般:東京新卒応援ハローワーク	019-604-3004 03-3589-8609	盛岡駅周辺から会場まで無料送迎バス運行予定
2月17日(金) 13:30～16:00	一関地区就職面談会	ベリーノホテル一関	大学等、高校、既卒者、U・ターン者、一般	ハローワーク一関	0191-23-4135	
2月29日(水) 13:00～17:00	就職応援フェアin盛岡	ホテルメトロポリタン盛岡ニューウィング	大学等、既卒者、若年求職者	就活キャンパス運営事務局(株学情)	03-3568-3271	