

担	職業安定部職業安定課
課	長 渡部 和夫
職業紹介主任	筑後 康男
当	電 話 019-604-3004

平成24年3月新規高等学校卒業予定者の職業紹介状況 (平成24年2月末日現在)

岩手労働局職業安定部職業安定課

◎ 高等学校卒業予定者

・求人数

全体で5,520人と前年同月に比べ709人(14.7%)増加した。

うち、県内求人は、2,813人と前年同月と比べ452人(19.1%)増加した。

・求職者数

全体で3,326人と前年同月に比べ7人(0.2%)減少した。

うち、県内就職希望者は、1,933人と前年同月に比べ、23人(1.2%)減少した。

・求人倍率

県内求人倍率は、1.46倍と前年同月に比べ0.25ポイント上回った。

・就職内定者数

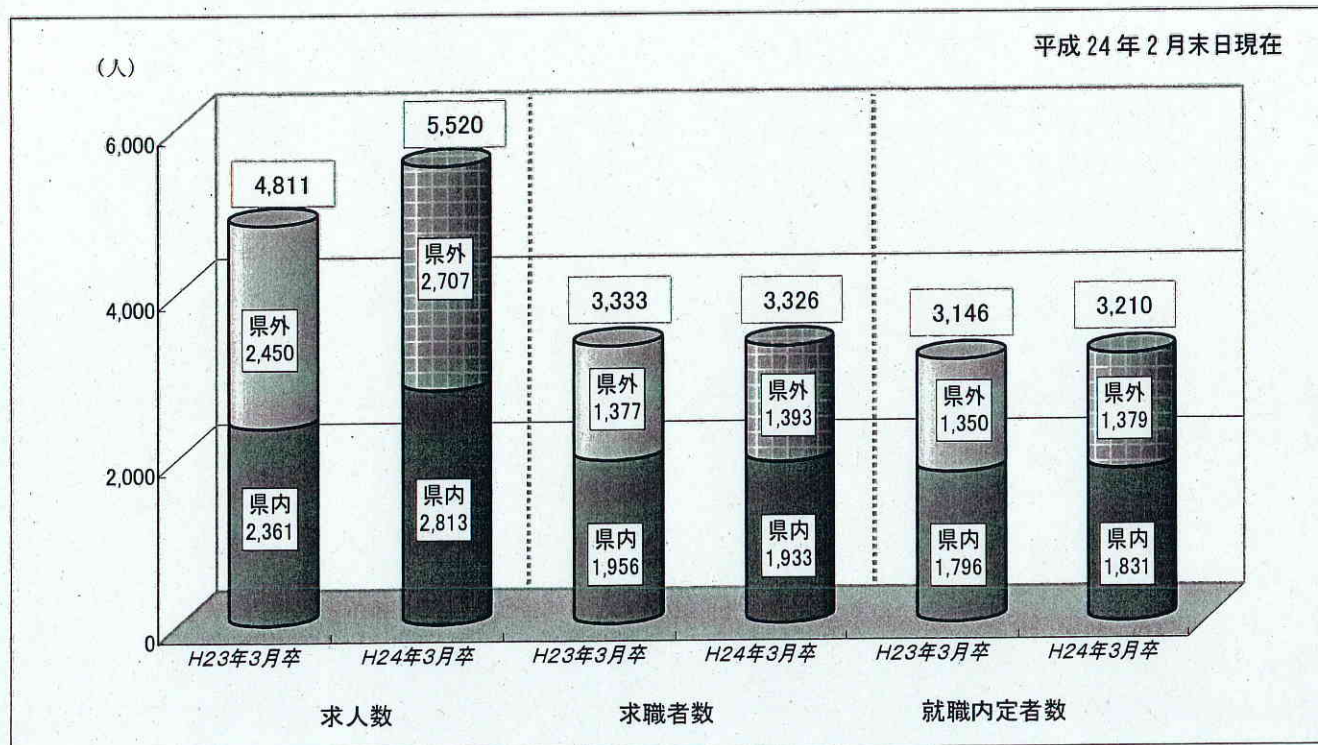
全体で前月に比べ113人増加して3,210人となった。前年同月に比べると64人(2.0%)増加した。

うち、県内就職希望者の内定者数は、前月に比べ105人増加して1,831人となった。前年同月に比べると35人(1.9%)増加した。

・就職内定率

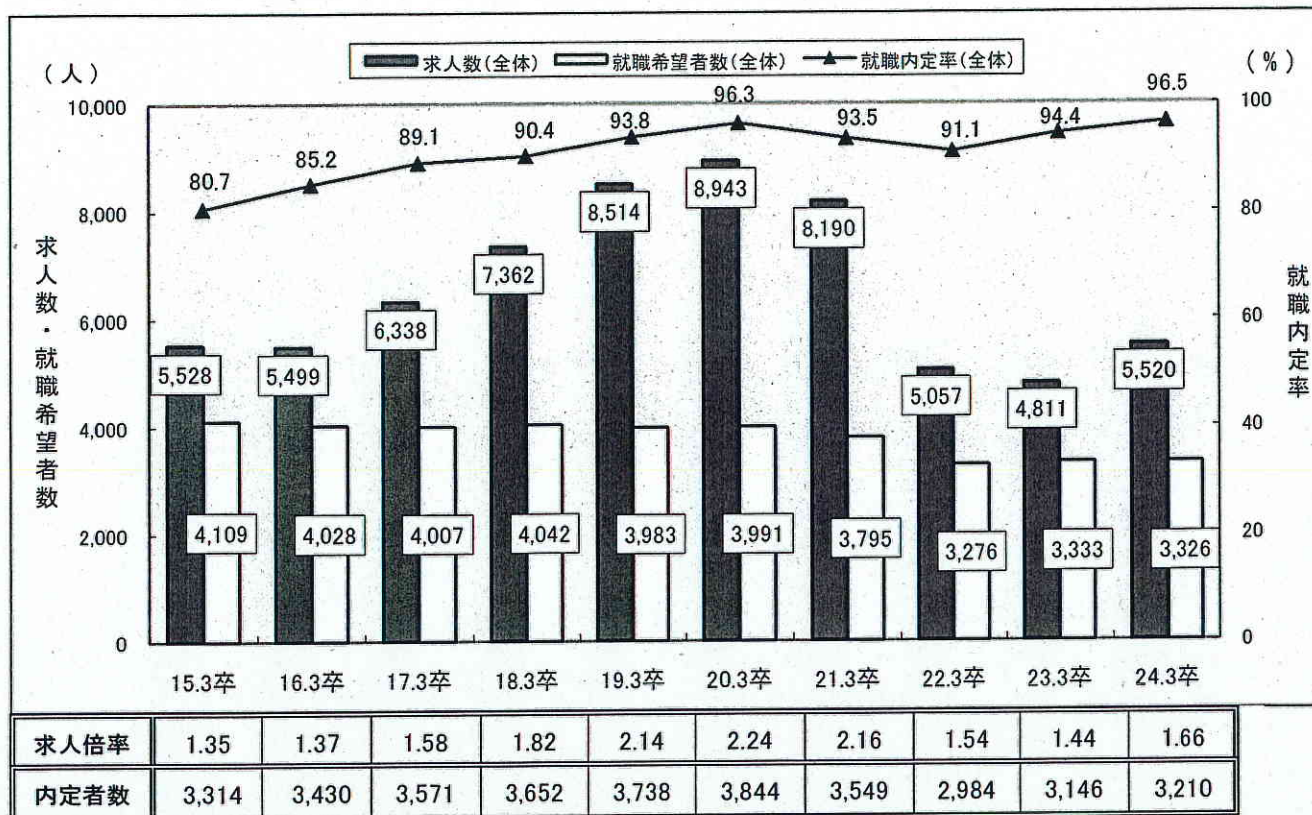
全体で前月に比べ4.0ポイント上昇して96.5%となった。前年同月に比べて2.1ポイント上回った。

うち、県内就職希望者の内定率は、前月に比べ5.8ポイント上昇して94.7%となった。前年同月に比べると2.9ポイント上回った。



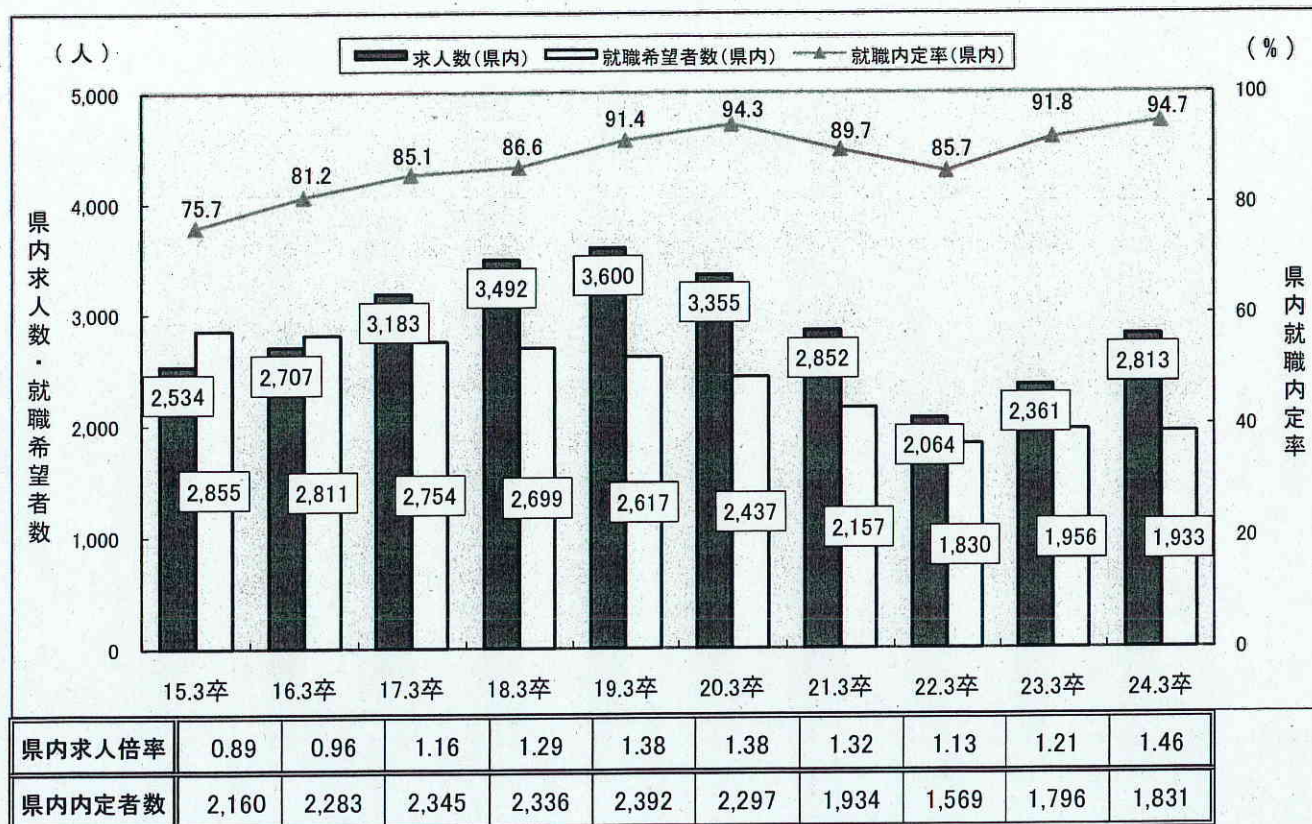
◎ 新規高等学校卒業生の年度別求人・求職者数等の推移【全体】

各年2月末日現在



◎ 新規高等学校卒業生の年度別求人・求職者数等の推移【県内】

各年2月末日現在



平成24年3月新規高等学校卒業者を対象とする職業紹介状況

平成24年2月末日

岩手県労働局職業安定部職業安定課

産業・職業・規模別	項目	県内求人数		就職内定者数(県内外)		うち男 (前年同期比)		うち女 (前年同期比)	
			(前年同期比)		(前年同期比)		(前年同期比)		(前年同期比)
合計		2,813	(19.1)	3,210	(2.0)	1,870	(5.2)	1,340	(▲ 2.1)
産業別	A B 農・林・漁業	01~04	34 (25.9)	35 (▲ 5.4)	21 (0.0)	14 (▲ 12.5)			
	C 鉱業、採石業、砂利採取業	05	0 (0.0)	1 (▲ 75.0)	0 (▲ 100.0)	1 (0.0)			
	D 建設業	06~08	435 (73.3)	418 (23.3)	398 (23.2)	20 (25.0)			
	E 製造業	09~32	981 (4.1)	1,157 (▲ 0.2)	761 (0.9)	396 (▲ 2.2)			
		食料品製造業 (9)	178 (▲ 10.6)	182 (▲ 18.4)	65 (▲ 35.6)	117 (▲ 4.1)			
		飲料・たばこ・飼料製造業 (10)	6 (20.0)	5 (25.0)	4 (33.3)	1 (0.0)			
		繊維工業 (11)	155 (1.3)	108 (▲ 6.1)	10 (42.9)	98 (▲ 9.3)			
		木材・木製品製造業 (12)	26 (4.0)	12 (▲ 42.9)	11 (▲ 38.9)	1 (▲ 66.7)			
		家具・装備品製造業 (13)	5 (400.0)	7 (600.0)	5 (400.0)	2 (0.0)			
		パルプ・紙・紙加工品製造業 (14)	1 (▲ 93.8)	5 (▲ 70.6)	4 (▲ 75.0)	1 (0.0)			
		印刷・同関連業 (15)	16 (220.0)	35 (12.9)	17 (▲ 26.1)	18 (125.0)			
		化学工業 (16)	11 (▲ 8.3)	36 (12.5)	25 (▲ 3.8)	11 (83.3)			
		石油製品・石炭製品製造業 (17)	0 (0.0)	5 (▲ 16.7)	5 (▲ 16.7)	0 (0.0)			
		プラスチック製品製造業 (18)	16 (▲ 38.5)	34 (0.0)	22 (▲ 15.4)	12 (50.0)			
		ゴム製品製造業 (19)	13 (62.5)	14 (27.3)	10 (25.0)	4 (33.3)			
		窯業・土石製品製造業 (21)	16 (33.3)	18 (0.0)	16 (23.1)	2 (▲ 60.0)			
		鉄鋼業 (22)	30 (50.0)	100 (12.4)	91 (9.6)	9 (50.0)			
		非鉄金属製造業 (23)	4 (33.3)	16 (23.1)	11 (22.2)	5 (25.0)			
		金属製品製造業 (24)	69 (13.1)	58 (▲ 6.5)	55 (7.8)	3 (▲ 72.7)			
		はん用機械器具製造業 (25)	39 (▲ 2.5)	42 (▲ 6.7)	31 (3.3)	11 (▲ 26.7)			
		生産用機械器具製造業 (26)	27 (▲ 12.9)	37 (▲ 5.1)	33 (▲ 8.3)	4 (33.3)			
		業務用機械器具製造業 (27)	29 (3.6)	26 (4.0)	16 (▲ 15.8)	10 (66.7)			
	電子部品・デバイス・電子回路製造業 (28)	71 (▲ 21.1)	63 (▲ 38.8)	43 (▲ 38.6)	20 (▲ 39.4)				
	電気機械器具製造業 (29)	41 (▲ 16.3)	52 (▲ 16.1)	38 (▲ 7.3)	14 (▲ 33.3)				
	情報通信機械器具製造業 (30)	36 (▲ 7.7)	28 (▲ 36.4)	18 (▲ 45.5)	10 (▲ 9.1)				
	輸送用機械器具製造業 (31)	165 (70.1)	243 (69.9)	207 (72.5)	36 (56.5)				
	その他の製造業 (20,32)	27 (22.7)	31 (47.6)	24 (71.4)	7 (0.0)				
	F 電気・ガス・熱供給・水道業	33~36	6 (100.0)	45 (▲ 10.0)	42 (▲ 2.3)	3 (▲ 57.1)			
	G 情報通信業	37~41	4 (▲ 42.9)	27 (28.6)	11 (▲ 31.3)	16 (220.0)			
	H 運輸業、郵便業	42~49	34 (▲ 20.9)	128 (▲ 8.6)	103 (0.0)	25 (▲ 32.4)			
	I 卸売業、小売業	50~61	322 (25.3)	444 (11.8)	206 (9.0)	238 (14.4)			
卸売業 (50~55)		102 (27.5)	114 (10.7)	81 (19.1)	33 (▲ 5.7)				
小売業 (56~61)		220 (24.3)	330 (12.2)	125 (3.3)	205 (18.5)				
J 金融業、保険業	62~67	16 (▲ 36.0)	33 (▲ 17.5)	4 (▲ 66.7)	29 (3.6)				
K 不動産業、物品賃貸業	68~70	17 (70.0)	31 (72.2)	16 (128.6)	15 (36.4)				
L 学術研究、専門・技術サービス業	71~74	25 (92.3)	45 (55.2)	34 (36.0)	11 (175.0)				
M 宿泊業、飲食サービス業	75~77	200 (8.7)	271 (▲ 17.1)	73 (▲ 23.2)	198 (▲ 14.7)				
	宿泊業 (75)	111 (▲ 14.6)	128 (▲ 24.7)	27 (▲ 30.8)	101 (▲ 22.9)				
	飲食サービス業 (76,77)	89 (64.8)	143 (▲ 8.9)	46 (▲ 17.9)	97 (▲ 4.0)				
N 生活関連サービス業、娯楽業	78~80	236 (29.7)	122 (▲ 3.9)	28 (▲ 22.2)	94 (3.3)				
O 教育、学習支援業	81,82	3 (0.0)	8 (60.0)	3 (200.0)	5 (25.0)				
P 医療、福祉	83~85	306 (15.0)	285 (1.1)	60 (66.7)	225 (▲ 8.5)				
Q 複合サービス事業	86,87	41 (▲ 14.6)	26 (▲ 36.6)	8 (▲ 52.9)	18 (▲ 25.0)				
R サービス業(他に分類されないもの)	88~96	145 (61.1)	129 (9.3)	100 (12.4)	29 (0.0)				
S,T 公務、その他	97~99	8 (▲ 20.0)	5 (▲ 58.3)	2 (▲ 66.7)	3 (▲ 50.0)				
職業別	A B 専門・技術、管理	417 (30.3)	444 (8.3)	236 (29.7)	208 (▲ 8.8)				
	C 事務	252 (▲ 0.4)	279 (▲ 7.0)	64 (▲ 28.1)	215 (1.9)				
	D 販売	228 (49.0)	334 (24.2)	144 (15.2)	190 (31.9)				
	E サービス	407 (13.4)	420 (▲ 6.0)	119 (▲ 7.0)	301 (▲ 5.6)				
	I 技能工等	1,413 (17.7)	1,629 (1.7)	1,233 (4.8)	396 (▲ 7.0)				
		製造、制作の職業 (51~72)	1,070 (8.5)	1,243 (3.1)	862 (4.6)	381 (▲ 0.3)			
定置機関・建設機械運転・電気作業 (73, 74)		73 (7.4)	120 (▲ 8.4)	120 (▲ 8.4)	0 (0.0)				
採掘・建設・労務の職業 (75~80)		270 (83.7)	266 (0.4)	251 (13.6)	15 (▲ 65.9)				
上記以外の職業	96 (28.0)	104 (▲ 11.9)	74 (▲ 3.9)	30 (▲ 26.8)					
規模別	29人以下	870 (39.4)	703 (6.7)	426 (9.0)	277 (3.4)				
	30~99人	1,126 (14.7)	932 (▲ 6.7)	496 (2.3)	436 (▲ 15.2)				
	100~299	443 (▲ 7.7)	674 (▲ 1.2)	329 (▲ 8.6)	345 (7.1)				
	300~499	228 (30.3)	291 (14.1)	173 (34.1)	118 (▲ 6.3)				
	500~999	79 (25.4)	189 (9.9)	118 (▲ 4.8)	71 (47.9)				
1,000人以上	67 (81.1)	421 (11.1)	328 (13.9)	93 (2.2)					

(注) 平成19年11月改定の「日本標準産業分類」に基づく区分によっています。

平成24年3月 新規高等学校卒業予定者の安定所別・求職・求人・就職内定状況(高等学校)

(平成24年2月末日現在)

岩手労働局職業安定部職業安定課

	求職者数												求人数												求人倍率	
	24年3月卒				23年3月卒				前年同月比(%)				24年3月卒				23年3月卒				前年同月差(ポイント)					
	県内		県外		県内		県外		県内		県外		県内		県外		県内		県外		県内					
	数	割合	数	割合	数	割合	数	割合	数	割合	数	割合	数	割合	数	割合	数	割合	数	割合	数	割合				
盛岡	878	537	341	893	538	355	▲ 1.7	▲ 0.2	▲ 3.9	1,323	769	554	1,190	681	509	11.2	12.9	8.8	1.51	1.43	1.33	1.27	0.18	0.16		
釜石	206	114	92	254	156	98	▲ 18.9	▲ 26.9	▲ 6.1	490	205	285	433	190	243	13.2	7.9	17.3	2.38	1.80	1.70	1.22	0.68	0.58		
宮古	292	124	168	286	155	131	2.1	▲ 20.0	28.2	374	153	221	359	174	185	4.2	▲ 12.1	19.5	1.28	1.23	1.26	1.12	0.02	0.11		
花巻	240	186	54	220	180	40	9.1	3.3	35.0	378	230	148	346	202	144	9.2	13.9	2.8	1.58	1.24	1.57	1.12	0.01	0.12		
一関	412	246	166	405	247	158	1.7	▲ 0.4	5.1	663	381	282	663	320	343	0.0	19.1	▲ 17.8	1.61	1.55	1.64	1.30	▲ 0.03	0.25		
水沢	392	245	147	380	242	138	3.2	1.2	6.5	546	361	185	394	234	160	38.6	54.3	15.6	1.39	1.47	1.04	0.97	0.35	0.50		
北上	320	213	107	288	175	113	11.1	21.7	▲ 5.3	487	272	215	404	197	207	20.5	38.1	3.9	1.52	1.28	1.40	1.13	0.12	0.15		
大船渡	156	80	76	171	99	72	▲ 8.8	▲ 19.2	5.6	420	133	287	340	94	246	23.5	41.5	16.7	2.69	1.66	1.99	0.95	0.70	0.71		
二戸	191	93	98	180	80	100	6.1	16.3	▲ 2.0	305	130	175	330	148	182	▲ 7.6	▲ 12.2	▲ 3.8	1.60	1.40	1.83	1.85	▲ 0.23	▲ 0.45		
久慈	239	95	144	256	84	172	▲ 6.6	13.1	▲ 16.3	534	179	355	352	121	231	51.7	47.9	53.7	2.23	1.88	1.38	1.44	0.85	0.44		
合計	3,326	1,933	1,393	3,333	1,956	1,377	▲ 0.2	▲ 1.2	1.2	5,520	2,813	2,707	4,811	2,361	2,450	14.7	19.1	10.5	1.66	1.46	1.44	1.21	0.22	0.25		

	就職内定者数												就職内定率												未内定者数				卒業予定者数								
	24年3月卒				23年3月卒				前年同月比(%)				24年3月卒				23年3月卒				前年同月差(ポイント)		前年同月比(%)				24年3月卒		23年3月卒		前年比(%)						
	県内		県外		県内		県外		県内		県外		県内		県外		県内		県外		県内		県外		県内		県外		県内		県外		県内		県外		
	数	割合	数	割合	数	割合	数	割合	数	割合	数	割合	数	割合	数	割合	数	割合	数	割合	数	割合	数	割合	数	割合	数	割合	数	割合	数	割合	数	割合			
盛岡	803	470	333	790	447	343	1.6	5.1	▲ 2.9	915	875	885	83.1	3.0	4.4	75	67	103	91	▲ 27.2	▲ 26.4	4,987	5,178	▲ 3.7													
釜石	205	113	92	254	156	98	▲ 19.3	▲ 27.6	▲ 6.1	99.5	99.1	100.0	100.0	▲ 0.5	▲ 0.9	1	1	0	0	#DIV/0!	#DIV/0!	691	757	▲ 8.7													
宮古	288	121	167	280	149	131	2.9	▲ 18.8	27.5	98.6	97.6	97.9	96.1	0.7	1.5	4	3	6	6	▲ 33.3	▲ 50.0	783	843	▲ 7.1													
花巻	237	183	54	203	163	40	16.7	12.3	35.0	98.8	98.4	92.3	90.6	6.5	7.8	3	3	17	17	▲ 82.4	▲ 82.4	1,031	961	7.3													
一関	408	242	166	394	243	151	3.6	▲ 0.4	9.9	99.0	98.4	97.3	98.4	1.7	0.0	4	4	11	4	▲ 63.6	0.0	1,262	1,329	▲ 5.0													
水沢	379	234	145	361	227	134	5.0	3.1	8.2	96.7	95.5	95.0	93.8	1.7	1.7	13	11	19	15	▲ 31.6	▲ 26.7	1,218	1,221	▲ 0.2													
北上	317	210	107	281	169	112	12.8	24.3	▲ 4.5	99.1	98.6	97.6	96.6	1.5	2.0	3	3	7	6	▲ 57.1	▲ 50.0	1,058	1,043	1.4													
大船渡	154	78	76	165	93	72	▲ 6.7	▲ 16.1	5.6	98.7	97.5	96.5	93.9	2.2	3.6	2	2	6	6	▲ 66.7	▲ 66.7	631	665	▲ 5.1													
二戸	187	89	98	175	76	99	6.9	17.1	▲ 1.0	97.9	95.7	97.2	95.0	0.7	0.7	4	4	5	4	▲ 20.0	0.0	565	577	▲ 2.1													
久慈	232	91	141	243	73	170	▲ 4.5	24.7	▲ 17.1	97.1	95.8	94.9	86.9	2.2	8.9	7	4	13	11	▲ 46.2	▲ 63.6	654	646	1.2													
合計	3,210	1,831	1,379	3,146	1,796	1,350	2.0	1.9	2.1	96.5	94.7	94.4	91.8	2.1	2.9	116	102	187	160	▲ 38.0	▲ 36.3	12,880	13,220	▲ 2.6													

被災した新卒者等に対する就職支援の取組

岩手労働局

● 学生等震災特別相談窓口等における就職支援

盛岡新卒応援ハローワークでは「学生等震災特別相談窓口」、他のハローワークでは、「震災特別相談窓口」で、被災した新卒者等の就職支援を行っています。

【支援内容】

- ・新卒者・保護者・学校の就職指導担当者等から相談があった採用内定取消等の事案の聴取
- ・採用内定取消が疑われる場合の事業所管轄ハローワークへの連絡
- ・事業所管轄ハローワークと連携した事業主への指導等
- ・ジョブサポーター等による一貫した就職支援

【被災新卒者等対象求人】（平成24年3月20日現在）

全国からの被災新卒者向け求人受理件数 1,513件
うち県内を就業場所とした求人件数 36件

● 3年以内既卒者対象奨励金の特例措置

《平成23年4月6日から被災地の3年以内既卒者を採用する場合の特例措置を実施しています。》

※ 「3年以内既卒者トライアル雇用奨励金」

有期雇用（原則3か月）：1人月額10万円

正規雇用から3か月定着した場合、50万円支給 ⇒ 60万円支給（特例措置）

※ 「3年以内既卒者（新卒扱い）採用拡大奨励金」

正規雇用から6か月定着した場合、100万円支給 ⇒ 120万円支給（特例措置）

雇用保険適用事業所単位で、1事業所1人限り支給可能

⇒ 1事業所最大10人まで支給可能（特例措置）

【実績】 平成23年4月6日～平成24年2月29日

	震災特例専用求人受理数	開始者数
3年以内既卒者トライアル雇用奨励金	582人	67人
3年以内既卒者（新卒扱い）採用拡大奨励金	120人	5人

● 被災新卒者向け高卒求人の情報提供

全国の労働局と連携し、良好な労働条件のもとで長期的に育成する方針を有している等の被災新卒者向け求人の情報提供を行うこととしています（随時提供）。

【提供する求人の内容】

- ・寮や社宅などの住居がある、住宅手当が充実している等住宅に関する配慮がある求人
- ・選考を被災地で行う、選考旅費・赴任手当の支給があるなど、採用選考に配慮がある求人
- ・新入研修など、入社・仕事等に当たっての配慮がある求人
- ・従業員に東北地方の出身者が多いなど、被災新卒者が安心して入社できるための情報がある求人

【被災者に配慮のある高卒求人受理状況】（3月20日現在）

26都道府県 573件 1,776人

● 関東圏で就職活動を行うための宿泊施設の提供

関東圏で就職活動を行う被災新卒者のために、就職活動用宿泊施設を無償で提供します。

【概要】

- ・平成23年5月10日～平成25年3月31日まで、独立行政法人労働政策研究・研修機構（埼玉県朝霞市）の労働大学校宿泊施設の一部を無償で提供
- ・1回あたり5泊（1年間で延べ15泊）まで利用可能
- ・利用申込は最寄のハローワーク又は労働大学校で受付

● 被災地域における被災新卒者等の利便性に配慮した就職面接会場の設置

被災新卒者等及び求人事業所が活用しやすい交通至便な地域に常設の面接会場を設置し、双方の利便性に配慮した面接場所を提供します。また、小規模な面接会を随時実施します。

【概要】

- ・名 称：盛岡新卒応援ハローワーク 常設面接会場
- ・所在地：盛岡市菜園一丁目12-18 盛岡菜園センタービル3階
- ・問合せ：盛岡新卒応援ハローワーク
TEL：019-653-8609
FAX：019-653-8608

● 就職面接会等の開催

《関係機関との連携により就職面接会等を開催し、地域企業を始めとする被災地域の新卒者等の雇用に積極的な企業とのマッチングを図ります。》

開催日時	名称	場所	対象者	問合せ先	電話番号	備考
4月6日(金) 13:00~16:00	平成24年北上・花巻地域合同就職ガイダンス	ホテルシティプラザ北上	大学等 既卒者(一般)	北上雇用対策協議会・花巻市商工労政課	0197-64-2111(北上雇対協) 0198-24-2111 (花巻商工労政課)	
4月7日(土) 13:00~17:00	いわて就職ガイダンス I	盛岡産業文化センター(アピオ)	大学等 既卒者(一般)	ふるさといわて定住財団	019-653-8976	