

担	職業安定部職業安定課
課	長 渡部 和夫
職	業紹介主任 筑後 康男
当	電 話 019-604-3004

平成23年3月新規高等学校卒業予定者の職業紹介状況
(平成23年5月末日現在)

岩手労働局職業安定部職業安定課

◎ 高等学校卒業予定者

・求人数

全体で4,951人と前年同月に比べ225人(4.3%)減少した。
うち、県内求人は、2,446人と前年同月と比べ274人(12.6%)増加した。

・求職者数

全体で3,267人と前年同月に比べ65人(2.0%)増加した。
うち、県内就職希望者は、1,892人と前年同月に比べ、118人(6.7%)増加した。

・求人倍率

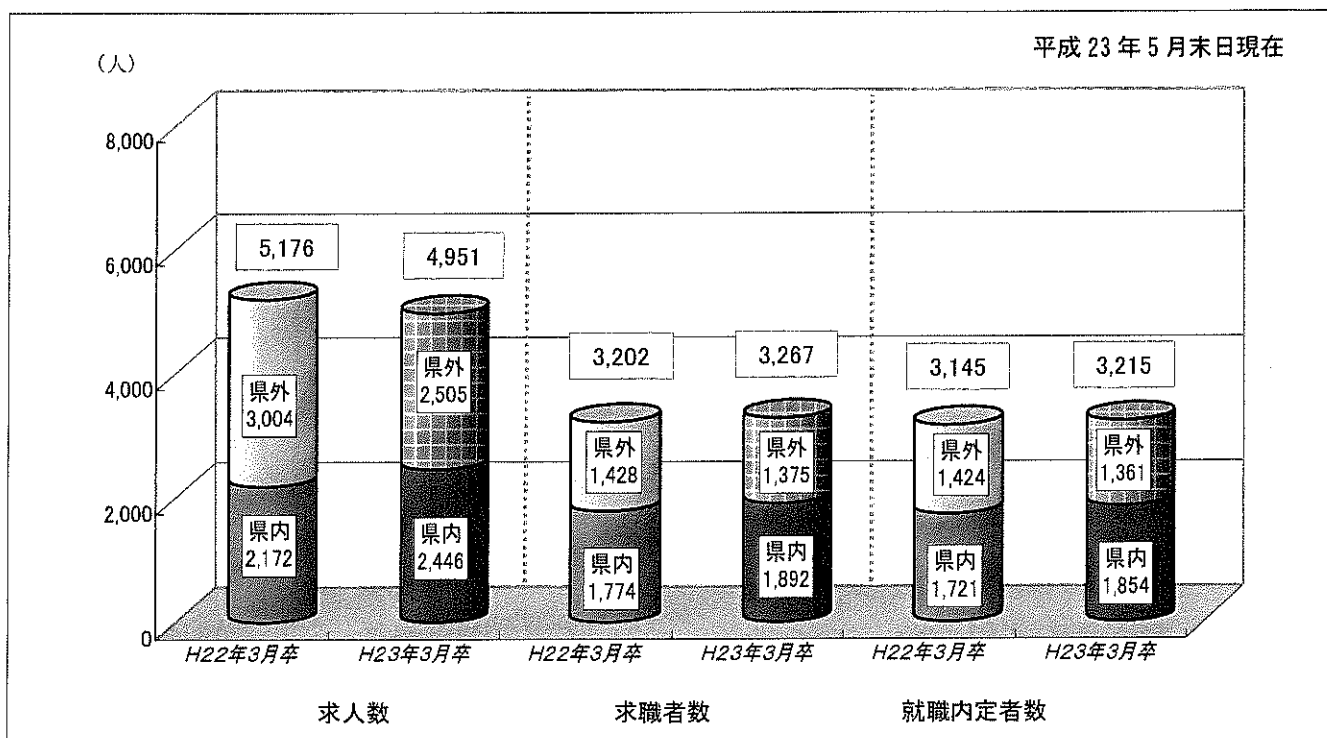
県内求人倍率は、1.29倍と前年同月に比べ0.07ポイント上回った。

・就職内定者数

全体で3,215人と70人(2.2%)増加した。
うち、県内就職希望者の内定者数は、1,854人と前年同月に比べ133人(7.7%)増加した。

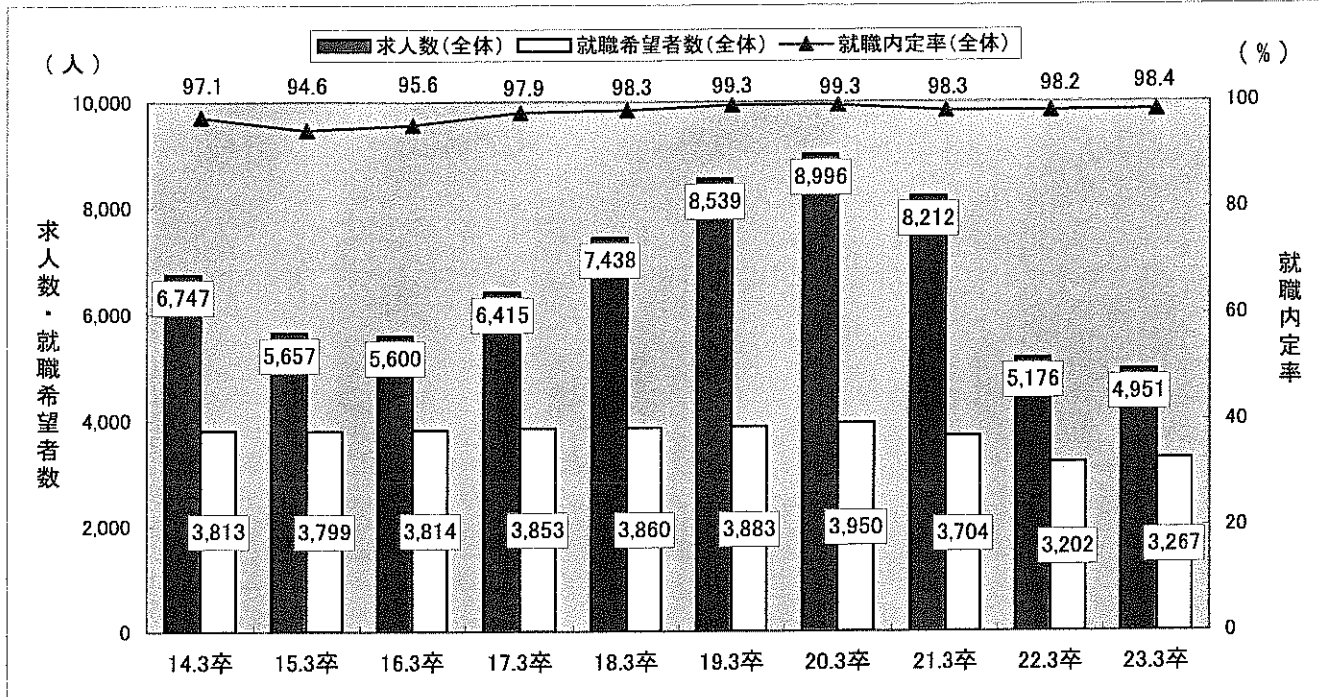
・就職内定率

全体で98.4%と、前年同月に比べると0.2ポイント上回った。
うち、県内就職希望者の内定率は、98.0%と前年同月に比べ1.0ポイント上回った。



◎ 新規高等学校卒業者の年度別求人・求職者数等の推移【全体】

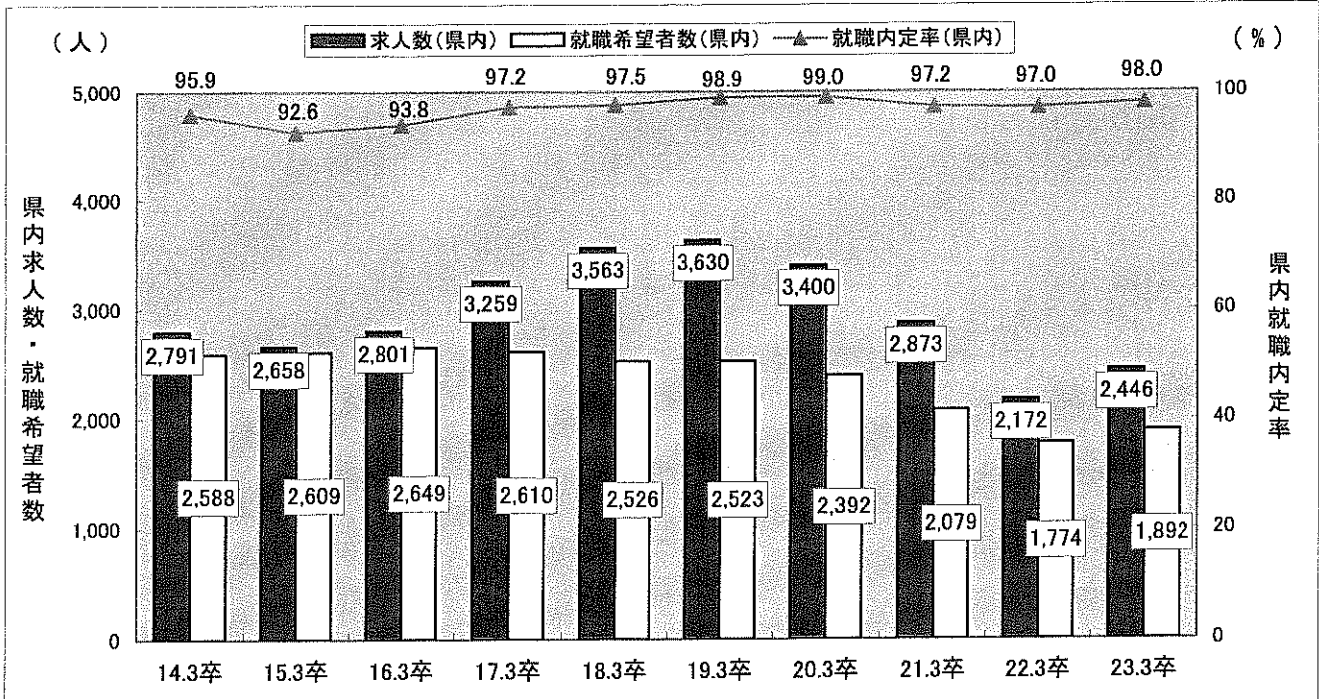
各年5月末日現在



求人倍率	1.77	1.49	1.47	1.66	1.93	2.20	2.28	2.22	1.62	1.52
内定者数	3,701	3,595	3,645	3,774	3,795	3,855	3,924	3,640	3,145	3,215

◎ 新規高等学校卒業者の年度別求人・求職者数等の推移【県内】

各年5月末日現在



県内求人倍率	1.08	1.02	1.06	1.25	1.41	1.44	1.42	1.38	1.22	1.29
県内内定者数	2,481	2,416	2,486	2,536	2,463	2,495	2,367	2,021	1,721	1,854

平成23年3月新規高等学校卒業者を対象とする職業紹介状況

平成23年5月末日

岩手県労働局職業安定部職業安定課

産業・職業・規模別	項目	県内求人数		就職内定者数(県内外)		うち男 (前年同期比)		うち女 (前年同期比)	
		(前年同期比)	(前年同期比)	(前年同期比)	(前年同期比)	(前年同期比)	(前年同期比)		
合計		2,446 (12.6)	3,215 (2.2)	1,803 (3.2)	1,412 (1.0)				
産業別	A,B 農・林・漁業 01~04	27 (17.4)	39 (39.3)	23 (4.5)	16 (166.7)				
	C 鉱業、採石業、砂利採取業 05	0 (▲100.0)	2 (100.0)	2 (0.0)	0 (▲100.0)				
	D 建設業 06~08	264 (33.3)	361 (3.7)	339 (0.9)	22 (83.3)				
	E 製造業 09~32	968 (17.9)	1,155 (14.7)	745 (10.9)	410 (22.4)				
	食料品製造業 (9)	203 (15.3)	204 (▲12.4)	90 (▲18.2)	114 (▲7.3)				
	飲料・たばこ・飼料製造業 (10)	5 (▲37.5)	5 (▲37.5)	4 (▲20.0)	1 (▲66.7)				
	繊維工業 (11)	153 (61.1)	115 (53.3)	7 (▲12.5)	108 (61.2)				
	木材・木製品製造業 (12)	25 (▲24.2)	21 (▲32.3)	18 (▲28.0)	3 (▲50.0)				
	家具・装備品製造業 (13)	1 (0.0)	1 (▲50.0)	1 (0.0)	0 (▲100.0)				
	パルプ・紙・紙加工品製造業 (14)	16 (300.0)	17 (183.3)	16 (300.0)	1 (▲50.0)				
	印刷・関連連業 (15)	5 (▲37.5)	31 (24.0)	23 (43.8)	8 (▲11.1)				
	化学工業 (16)	12 (▲40.0)	32 (▲15.8)	26 (▲3.7)	6 (▲45.5)				
	石油製品・石炭製品製造業 (17)	0 (0.0)	6 (0.0)	6 (0.0)	0 (0.0)				
	プラスチック製品製造業 (18)	28 (3.7)	32 (14.3)	23 (0.0)	9 (80.0)				
	ゴム製品製造業 (19)	8 (14.3)	11 (▲31.3)	8 (▲42.9)	3 (50.0)				
	窯業・土石製品製造業 (21)	12 (▲47.8)	18 (▲28.0)	13 (▲35.0)	5 (0.0)				
	鉄鋼業 (22)	23 (9.5)	89 (21.9)	83 (15.3)	6 (500.0)				
	非鉄金属製造業 (23)	3 (50.0)	14 (55.6)	9 (0.0)	5 (0.0)				
	金属製品製造業 (24)	61 (38.6)	61 (41.9)	49 (22.5)	12 (300.0)				
	はん用機械器具製造業 (25)	45 (▲40.0)	52 (▲10.3)	35 (▲20.5)	17 (21.4)				
	生産用機械器具製造業 (26)	34 (142.9)	42 (61.5)	39 (56.0)	3 (200.0)				
	業務用機械器具製造業 (27)	28 (47.4)	28 (115.4)	19 (171.4)	9 (50.0)				
	電子部品・デバイス・電子回路製造業 (28)	90 (34.3)	102 (64.5)	67 (59.5)	35 (75.0)				
	電気機械器具製造業 (29)	49 (88.5)	62 (51.2)	41 (32.3)	21 (110.0)				
	情報通信機械器具製造業 (30)	43 (30.3)	46 (▲11.5)	35 (▲10.3)	11 (▲15.4)				
	輸送用機械器具製造業 (31)	102 (4.1)	145 (29.5)	119 (30.8)	26 (23.8)				
	その他の製造業 (20,32)	22 (4.8)	21 (▲16.0)	14 (7.7)	7 (▲41.7)				
	F 電気・ガス・熱供給・水道業 33~36	4 (▲55.6)	51 (▲8.9)	43 (▲14.0)	8 (33.3)				
	G 情報通信業 37~41	7 (▲50.0)	22 (▲38.9)	18 (▲25.0)	4 (▲66.7)				
	H 運輸業、郵便業 42~49	45 (▲2.2)	140 (▲7.3)	103 (▲3.7)	37 (▲15.9)				
	I 卸売業、小売業 50~61	268 (0.8)	409 (▲5.3)	190 (▲5.0)	219 (▲5.6)				
卸売業 50~55	85 (▲15.8)	103 (▲16.9)	68 (▲10.5)	35 (▲27.1)					
小売業 56~61	183 (10.9)	306 (▲0.6)	122 (▲1.6)	184 (0.0)					
J 金融業、保険業 62~67	25 (8.7)	39 (14.7)	12 (140.0)	27 (▲6.9)					
K 不動産業、物品賃貸業 68~70	10 (100.0)	18 (▲14.3)	7 (▲12.5)	11 (▲15.4)					
L 学術研究、専門・技術サービス業 71~74	13 (▲27.8)	31 (▲32.6)	26 (▲7.1)	5 (▲72.2)					
M 宿泊業、飲食サービス業 75~77	201 (4.7)	323 (▲10.5)	98 (3.2)	225 (▲15.4)					
宿泊業 75	133 (▲9.5)	160 (▲20.4)	39 (▲2.5)	121 (▲24.8)					
飲食サービス業 76,77	68 (51.1)	163 (1.9)	59 (7.3)	104 (▲1.0)					
N 生活関連サービス業、娯楽業 78~80	183 (12.3)	132 (▲1.5)	39 (18.2)	93 (▲7.9)					
O 教育、学習支援業 81,82	3 (▲25.0)	4 (0.0)	1 (▲50.0)	3 (50.0)					
P 医療、福祉 83~85	276 (12.7)	300 (▲2.3)	40 (▲34.4)	260 (5.7)					
Q 複合サービス事業 86,87	48 (▲5.9)	34 (▲15.0)	13 (18.2)	21 (▲27.6)					
R サービス業(他に分類されないもの) 88~96	94 (56.7)	128 (19.6)	96 (12.9)	32 (45.5)					
S,T 公務、その他 97~99	10 (▲69.7)	27 (▲15.6)	8 (0.0)	19 (▲20.8)					
職業別	A,B 専門・技術、管理	332 (14.9)	420 (▲13.2)	185 (▲21.9)	235 (▲4.9)				
	C 事務	262 (4.8)	305 (▲10.3)	87 (▲17.9)	218 (▲6.8)				
	D 販売	160 (10.3)	282 (▲9.0)	124 (▲12.7)	158 (▲6.0)				
	E サービス	375 (10.6)	453 (▲9.0)	136 (6.3)	317 (▲14.3)				
	I 技能工等	1,240 (15.1)	1,633 (17.5)	1,190 (13.2)	443 (30.7)				
規模別	製造、制作の職業 (51~72)	1,008 (16.4)	1,204 (17.6)	816 (15.3)	388 (22.8)				
	定置機関・建設機械運転・電気作業 (73, 74)	68 (25.9)	133 (▲4.3)	133 (▲2.2)	0 (▲100.0)				
	採掘・建設・労務の職業 (75~80)	164 (4.5)	296 (30.4)	241 (16.4)	55 (175.0)				
	上記以外の職業	77 (6.9)	122 (▲0.8)	81 (▲2.4)	41 (2.5)				
29人以下	653 (10.5)	702 (7.3)	406 (8.6)	296 (5.7)					
30~99人	1,014 (18.3)	1,026 (5.3)	506 (3.3)	520 (7.4)					
100~299	496 (12.2)	671 (4.0)	353 (6.6)	318 (1.3)					
300~499	178 (29.9)	249 (6.0)	125 (2.5)	124 (9.7)					
500~999	63 (5.0)	169 (▲18.4)	121 (5.2)	48 (▲47.8)					
1,000人以上	42 (▲50.6)	398 (▲7.4)	292 (▲7.3)	106 (▲7.8)					

(注) 平成19年11月改定の「日本標準産業分類」に基づく区分によっています。

平成23年3月 新規高等学校卒業予定者の安定所別・求職・求人・就職内定状況(高等学校)

(平成23年5月末日現在)

岩手労働局職業安定部職業安定課

	求職者数												求人倍率											
	23年3月卒			22年3月卒			前年同月比(%)			23年3月卒		22年3月卒		前年同月差(ポイント)										
	県内	県外	計	県内	県外	計	県内	県外	計	県内	県外	計	県内	県外	計									
盛岡	884	511	353	790	456	334	9.4	12.1	5.7	1,225	711	514	1,285	669	616	▲ 4.7	6.3	▲ 16.6	1.42	1.39	1.63	1.47	▲ 0.21	▲ 0.08
釜石	246	138	108	244	141	103	0.8	▲ 2.1	4.9	492	208	284	360	151	209	36.7	37.7	35.9	2.00	1.51	1.48	1.07	0.52	0.44
宮古	283	151	132	294	137	157	▲ 3.7	10.2	▲ 15.9	364	175	189	402	164	238	▲ 9.5	6.7	▲ 20.6	1.29	1.16	1.37	1.20	▲ 0.08	▲ 0.04
花巻	215	174	41	239	188	51	▲ 10.0	▲ 7.4	▲ 19.6	350	203	147	391	200	191	▲ 10.5	1.5	▲ 23.0	1.63	1.17	1.64	1.06	▲ 0.01	0.11
一関	403	246	157	399	211	188	1.0	16.6	▲ 16.5	667	324	343	736	296	440	▲ 9.4	9.5	▲ 22.0	1.66	1.32	1.84	1.40	▲ 0.18	▲ 0.08
水沢	375	243	132	331	208	123	13.3	16.8	7.3	423	263	160	412	211	201	2.7	24.6	▲ 20.4	1.13	1.08	1.24	1.01	▲ 0.11	0.07
北上	286	174	112	292	173	119	▲ 2.1	0.6	▲ 5.9	406	197	209	446	198	248	▲ 9.0	▲ 0.5	▲ 15.7	1.42	1.13	1.53	1.14	▲ 0.11	▲ 0.01
大船渡	162	90	72	165	90	75	▲ 1.8	0.0	▲ 4.0	340	94	246	407	89	318	▲ 16.5	5.6	▲ 22.6	2.10	1.04	2.47	0.99	▲ 0.37	0.05
二戸	178	79	99	188	77	111	▲ 5.3	2.6	▲ 10.8	331	149	182	311	82	229	6.4	81.7	▲ 20.5	1.86	1.89	1.65	1.06	0.21	0.83
久慈	255	86	169	260	93	167	▲ 1.9	▲ 7.5	1.2	353	122	231	426	112	314	▲ 17.1	8.9	▲ 26.4	1.38	1.42	1.64	1.20	▲ 0.26	0.22
合計	3,267	1,892	1,375	3,202	1,774	1,428	2.0	6.7	▲ 3.7	4,951	2,446	2,505	5,176	2,172	3,004	▲ 4.3	12.6	▲ 16.6	1.52	1.29	1.62	1.22	▲ 0.10	0.07

	就職内定者数												就職内定率						未内定者数						卒業予定者数		
	23年3月卒			22年3月卒			前年同月比(%)			23年3月卒		22年3月卒		前年同月差(ポイント)		23年3月卒		22年3月卒		前年同月比(%)		23年3月卒		22年3月卒		前年同月比(%)	
	県内	県外	計	県内	県外	計	県内	県外	計	県内	県外	計	県内	県外	計	県内	県外	計	県内	県外	計	県内	県外	計	県内	県外	計
盛岡	846	497	349	762	429	333	11.0	15.9	4.8	97.9	97.3	96.5	94.1	1.4	3.2	18	14	28	27	▲ 35.7	▲ 48.1	5,178	5,302	▲ 2.3			
釜石	242	137	105	242	139	103	0.0	▲ 1.4	1.9	98.4	99.3	99.2	98.6	▲ 0.8	0.7	4	1	2	2	100.0	▲ 50.0	757	748	1.2			
宮古	279	147	132	293	136	157	▲ 4.8	8.1	▲ 15.9	98.6	97.4	99.7	99.3	▲ 1.1	▲ 1.9	4	4	1	1	300.0	300.0	843	864	▲ 2.4			
花巻	214	173	41	236	186	50	▲ 9.3	▲ 7.0	▲ 18.0	99.5	99.4	98.7	98.9	0.8	0.5	1	1	3	2	▲ 66.7	▲ 50.0	961	1,088	▲ 11.7			
一関	396	245	151	391	203	188	1.3	20.7	▲ 19.7	98.3	99.6	98.0	96.2	0.3	3.4	7	1	8	8	▲ 12.5	▲ 87.5	1,329	1,359	▲ 2.2			
水沢	372	240	132	328	205	123	13.4	17.1	7.3	99.2	98.8	99.1	98.6	0.1	0.2	3	3	3	3	0.0	0.0	1,221	1,260	▲ 3.1			
北上	283	171	112	288	170	118	▲ 1.7	0.6	▲ 5.1	99.0	98.3	98.6	98.3	0.4	0.0	3	3	4	3	▲ 25.0	0.0	1,043	1,106	▲ 5.7			
大船渡	157	86	71	165	90	75	▲ 4.8	▲ 4.4	▲ 5.3	96.9	95.6	100.0	100.0	▲ 3.1	▲ 4.4	5	4	0	0	#DIV/0!	#DIV/0!	665	697	▲ 4.6			
二戸	175	76	99	186	75	111	▲ 5.9	1.3	▲ 10.8	98.3	96.2	98.9	97.4	▲ 0.6	▲ 1.2	3	3	2	2	50.0	50.0	577	632	▲ 8.7			
久慈	251	82	169	254	88	166	▲ 1.2	▲ 6.8	1.8	98.4	95.3	97.7	94.6	0.7	0.7	4	4	6	5	▲ 33.3	▲ 20.0	646	676	▲ 4.4			
合計	3,215	1,854	1,361	3,145	1,721	1,424	2.2	7.7	▲ 4.4	98.4	98.0	98.2	97.0	0.2	1.0	52	38	57	53	▲ 8.8	▲ 28.3	13,220	13,732	▲ 3.7			

平成24年3月新規高卒者対象求人受理状況(速報)

平成23年6月24日現在

	24年3月卒 (23.6.20～23.6.24)		23年3月卒 (22.6.21～22.6.25)		22年3月卒 (21.6.22～21.6.26)	
	件数(前年比)	求人数(前年比)	件数	求人数	件数	求人数
盛岡	30	97	31	90	29	83
花巻	12	27	8	17	15	34
一関	21	65	18	52	17	51
水沢	10	38	9	26	11	23
北上	14	39	15	29	22	49
二戸	6	21	8	24	7	12
内陸部 計	93 (+4.5%)	287 (+20.6%)	89	238	101	252
釜石	16	38	5	11	8	19
宮古	8	13	15	38	12	24
大船渡	0	0	3	7	1	2
久慈	7	78	5	51	6	36
沿岸部 計	31 (+10.7%)	129 (+20.6%)	28	107	27	81
各所 計	124 (+6.0%)	416 (+20.6%)	117	345	128	333

(注1)各年ともに求人受理開始日から5日間の求人受理状況である。

(注2)平成24年3月卒の「計」のカッコ内は、対前年比増減である。

●平成24年3月 新規高卒者対象求人確保の取り組み●

①県内主要経済団体への新規高卒者の求人確保要請(予定含む)

要 請 日	連 名 者 名	要 請 先
6月2日	花巻安定所長・広域振興局長・花巻市長	花巻商工会議所・花巻工業クラブ
6月16日～17日	岩手労働局長・岩手県知事・盛岡市長	経済団体(岩手県商工会連合会他6団体)
6月16日	釜石安定所長・広域振興局長・釜石市長	SMC釜石
6月16日	釜石安定所長・広域振興局長・大槌副町長	千田精密工業 大槌工場
6月30日	久慈安定所長・広域振興局長・久慈市長・学校長	久慈商工会議所
7月5日	盛岡安定所長・広域振興局長・盛岡市長	経済団体等(高校生一日ハローワーク所長)
7月6日	北上安定所長・広域振興局長・北上市長	北上商工会議所 北上市工業クラブ
7月12日	水沢安定所長・広域振興局長・奥州市長	商工団体、工業クラブ
7月15日	水沢安定所長・広域振興局長・金ケ崎町長	商工団体、企業クラブ

②平成24年3月新規高卒者対象 求人・求職情報交換会等開催予定一覧

開催日	名 称	開催場所	実施ハローワーク
平成23年7月6日	平成24年3月新規高等学校卒業予定者を対象とする求人説明会	久慈グランドホテル	ハローワーク久慈
平成23年7月8日	高等学校教諭と求人事業主との情報交換会	遠野市(サンパークやなぎ)	ハローワーク釜石
平成23年7月11日	新規高等学校等卒者対象 求人・求職情報交換会	宮古市総合福祉センター	ハローワーク宮古
平成23年7月11日	高等学校教諭と求人事業主との情報交換会	沿岸広域振興局(釜石)	ハローワーク釜石
平成23年7月12日	求人事業所と県内高校進路指導担当教師等との情報交換会	ホテルメトロポリタン盛岡本館	ハローワーク盛岡
平成23年7月13日	平成23年度花巻・北上地区求人情報交換会	ホテルシティプラザ北上	ハローワーク花巻・北上
平成23年7月15日	胆江地区求人情報交換会	プラザイン水沢	ハローワーク水沢
平成23年7月15日	求人・求職情報交換会	ベリーノホテル一関	ハローワーク一関
平成23年7月26日	平成24年3月新規高等学校卒業予定者合同企業説明会 カシオペアしごとフェア2011	二戸パークホテル	ハローワーク二戸