

担	職業安定部職業安定課
	課長 渡部 和夫
	職業紹介主任 筑後 康男
当	電話 019-604-3004

平成23年3月新規高等学校卒業予定者の職業紹介状況
(平成22年8月末日現在)

岩手労働局職業安定部職業安定課

◎ 高等学校卒業予定者

・求人数

県内求人数は1,335人と前年同月に比べ194人(17.0%)増加した。

全体では3,577人と前年同月に比べ328人(8.4%)減少した。

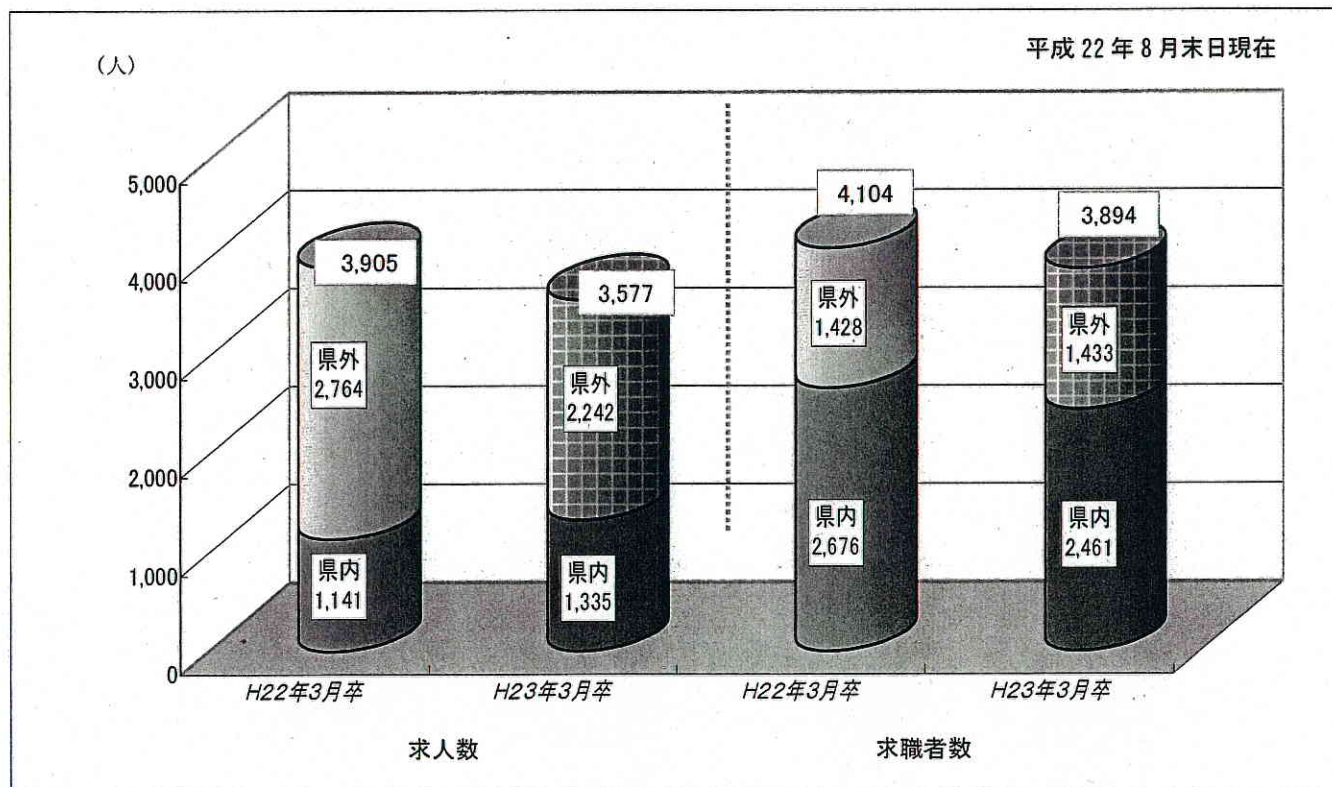
・求職者数

全体で3,894人と前年同月に比べ210人(5.1%)減少した。

うち、県内就職希望者は、2,461人と前年同月に比べ、215人(8.0%)減少した。

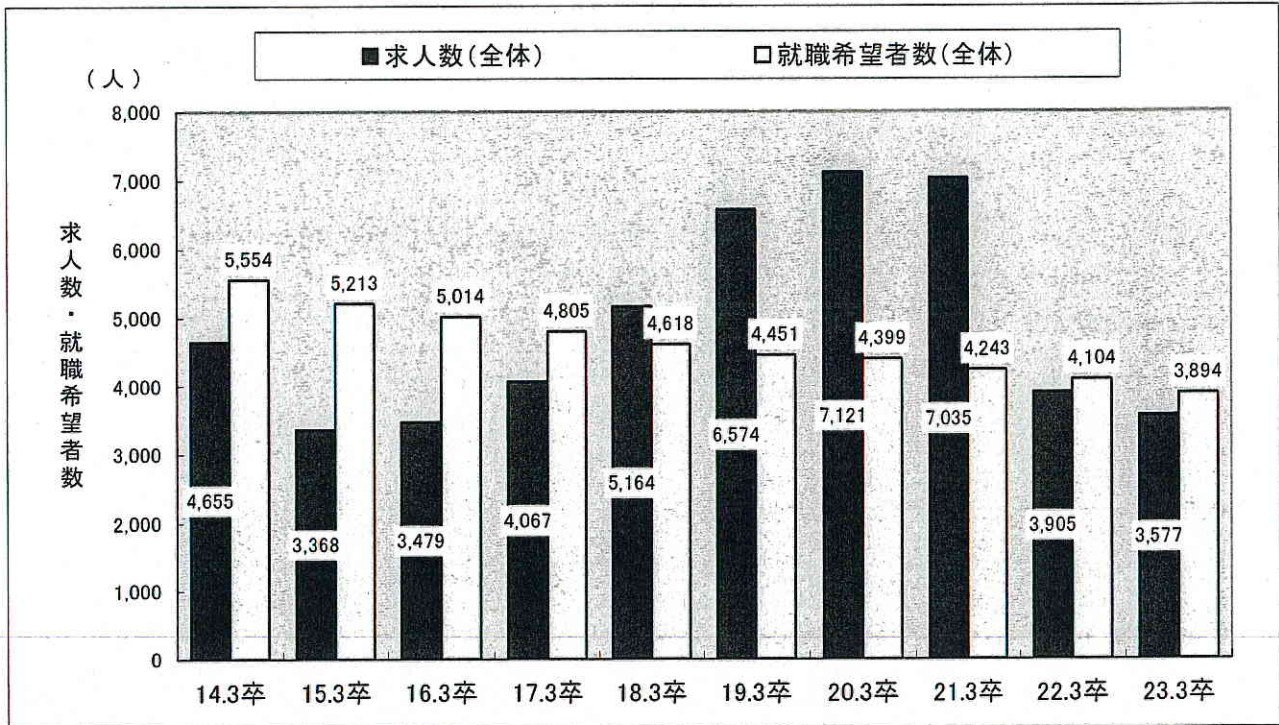
・求人倍率

県内求人倍率は、0.54倍と前年同月に比べ0.11ポイント上回った。



◎ 新規高等学校卒業者の年度別求人・求職者数等の推移【全体】

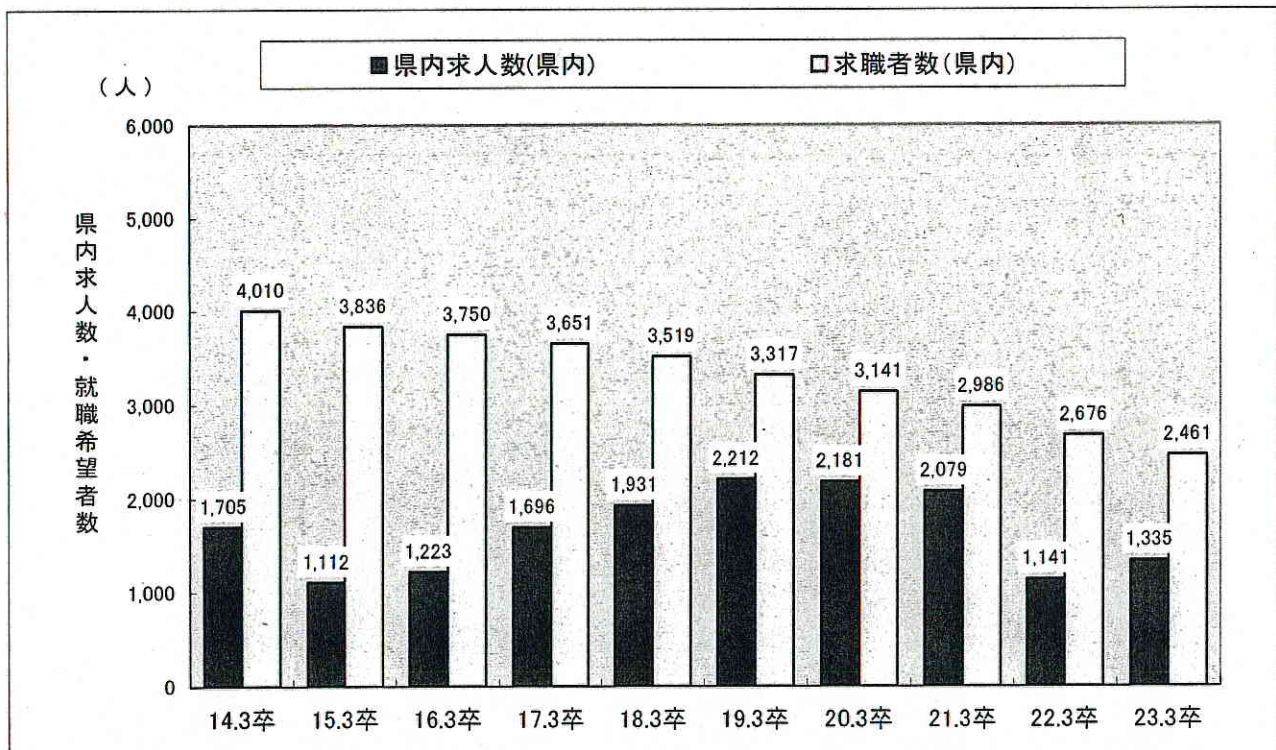
各年 8 月末日現在



求人倍率	0.84	0.65	0.69	0.85	1.12	1.48	1.62	1.66	0.95	0.92
------	------	------	------	------	------	------	------	------	------	------

◎ 新規高等学校卒業者の年度別求人・求職者数等の推移【県内】

各年 8 月末日現在



県内求人倍率	0.43	0.29	0.33	0.46	0.55	0.67	0.69	0.70	0.43	0.54
--------	------	------	------	------	------	------	------	------	------	------

平成23年3月新規高等学校卒業者を対象とする職業紹介状況

岩手県労働局職業安定部職業安定課

平成22年8月末日

産業・職業・規模別	項目	県内求人人数 (前年同期比)	就職内定者数(県内外)	
			うち男 (前年同期比)	うち女 (前年同期比)
合計		1,335 (17.0)		
産業別	A.B 農・林・漁業 01~04	8 (0.0)		
	C 鉱業、採石業、砂利採取業 05	0 (0.0)		
	D 建設業 06~08	123 (16.0)		
	E 製造業 09~32	602 (24.4)		
	食料品製造業 (9)	102 (8.5)		
	飲料・たばこ・飼料製造業 (10)	3 (0.0)		
	繊維工業 (11)	102 (96.2)		
	木材・木製品製造業 (12)	18 (0.0)		
	家具・装備品製造業 (13)	0 (0.0)		
	パルプ・紙・紙加工品製造業 (14)	7 (600.0)		
	印刷・同関連業 (15)	4 (▲20.0)		
	化学工業 (16)	6 (▲40.0)		
	石油製品・石炭製品製造業 (17)	0 (0.0)		
	プラスチック製品製造業 (18)	13 (44.4)		
	ゴム製品製造業 (19)	2 (▲60.0)		
	窯業・土石製品製造業 (21)	4 (▲63.6)		
	鉄鋼業 (22)	17 (6.3)		
	非鉄金属製造業 (23)	2 (0.0)		
	金属製品製造業 (24)	39 (11.4)		
	はん用機械器具製造業 (25)	38 (▲2.6)		
	生産用機械器具製造業 (26)	19 (58.3)		
	業務用機械器具製造業 (27)	25 (127.3)		
	電子部品・デバイス・電子回路製造業 (28)	62 (63.2)		
	電気機械器具製造業 (29)	28 (86.7)		
	情報通信機械器具製造業 (30)	24 (14.3)		
	輸送用機械器具製造業 (31)	70 (▲6.7)		
	その他の製造業 (20,32)	17 (21.4)		
	F 電気・ガス・熱供給・水道業 33~36	3 (▲50.0)		
	G 情報通信業 37~41	5 (▲16.7)		
	H 運輸業、郵便業 42~49	28 (▲3.4)		
	I 卸売業、小売業 50~61	130 (15.0)		
卸売業 50~55	39 (▲18.8)			
小売業 56~61	91 (40.0)			
J 金融業、保険業 62~67	16 (6.7)			
K 不動産業、物品賃貸業 68~70	7 (250.0)			
L 学術研究、専門・技術サービス業 71~74	5 (▲61.5)			
M 宿泊業、飲食サービス業 75~77	69 (▲18.8)			
宿泊業 75	60 (▲10.4)			
飲食サービス業 76,77	9 (▲50.0)			
N 生活関連サービス業、娯楽業 78~80	133 (25.5)			
O 教育、学習支援業 81,82	1 (0.0)			
P 医療、福祉 83~85	126 (18.9)			
Q 複合サービス事業 86,87	34 (▲2.9)			
R サービス業(他に分類されないもの) 88~96	45 (73.1)			
S.T 公務、その他 97~99	0 (0.0)			
職業別	A.B 専門・技術、管理	164 (14.7)		
	C 事務	120 (18.8)		
	D 販売	81 (50.0)		
	E サービス	202 (6.9)		
	I 技能工等	721 (18.6)		
	製造、制作の職業 (51~72)	617 (22.2)		
	定電機関・建設機械運転・電気作業 (73,74)	50 (42.9)		
採掘・建設・労務の職業 (75~80)	54 (▲20.6)			
上記以外の職業	47 (2.2)			
規模別	29人以下	268 (8.1)		
	30~99人	567 (21.2)		
	100~299	304 (25.6)		
	300~499	118 (32.6)		
	500~999	51 (18.6)		
	1,000人以上	27 (▲47.1)		

(注) 平成19年11月改定の「日本標準産業分類」に基づく区分によっています。

平成23年3月 新規高等学校卒業予定者の安定所別・求職・求人・就職内定状況(高等学校)

(平成22年8月末現在)

岩手労働局職業安定部職業安定課

	求職者数												求人数						求人倍率			
	23年3月卒		22年3月卒		前年同月比(%)		23年3月卒		22年3月卒		前年同月比(%)		23年3月卒		22年3月卒		前年同月差(ポイント)					
	県内	県外	県内	県外	県内	県外	県内	県外	県内	県外	県内	県外	県内	県外	県内	県外	県内	県外				
	1,147	293	1,185	902	▲ 3.2	▲ 5.3	783	313	470	857	312	545	▲ 8.6	▲ 0.3	▲ 13.8	0.68	0.37	0.72	0.35	▲ 0.04	0.02	
盛岡	289	141	276	136	4.7	8.8	296	110	186	295	102	193	0.3	7.8	▲ 3.6	1.02	0.74	1.07	0.75	▲ 0.05	▲ 0.01	
釜石	307	131	322	174	▲ 4.7	1.1	290	115	175	320	97	223	▲ 9.4	18.6	▲ 21.5	0.94	0.65	0.99	0.56	▲ 0.05	0.09	
宮古	234	47	318	268	▲ 26.4	▲ 30.2	259	120	139	264	93	171	▲ 1.9	29.0	▲ 18.7	1.11	0.64	0.83	0.35	0.28	0.29	
花巻	433	169	461	283	178	▲ 6.1	▲ 6.7	490	179	311	585	422	▲ 16.2	9.8	▲ 26.3	1.13	0.68	1.27	0.58	▲ 0.14	0.10	
一関	454	114	420	323	97	8.1	5.3	288	141	147	276	93	4.3	51.6	▲ 19.7	0.63	0.41	0.66	0.29	▲ 0.03	0.12	
水沢	345	202	409	299	110	▲ 15.6	▲ 32.4	314	123	191	345	225	▲ 9.0	2.5	▲ 15.1	0.91	0.61	0.84	0.40	0.07	0.21	
北上	184	83	203	79	124	▲ 9.4	27.8	289	54	235	347	43	▲ 16.7	25.6	▲ 22.7	1.57	0.53	1.71	0.54	▲ 0.14	▲ 0.01	
大船渡	217	84	220	85	135	▲ 1.4	▲ 1.2	261	89	172	258	43	1.2	107.0	▲ 20.0	1.20	1.06	1.17	0.51	0.03	0.55	
二戸	284	105	290	127	163	▲ 2.1	▲ 17.3	307	91	216	358	75	▲ 14.2	21.3	▲ 23.7	1.08	0.87	1.23	0.59	▲ 0.15	0.28	
久慈	3,894	1,433	4,104	2,676	1,428	▲ 5.1	▲ 8.0	3,577	1,335	2,242	3,905	1,141	▲ 8.4	17.0	▲ 18.9	0.92	0.54	0.95	0.43	▲ 0.03	0.11	
合計																						

	就職内定者数						就職内定率						未内定者数						卒業予定者数						
	23年3月卒		22年3月卒		前年同月比(%)		23年3月卒		22年3月卒		前年同月差(ポイント)		23年3月卒		22年3月卒		前年同月比(%)		23年3月卒		22年3月卒		前年比(%)		
	県内	県外	県内	県外	県内	県外	県内	県外	県内	県外	県内	県外	県内	県外	県内	県外	県内	県外	県内	県外	県内	県外	県内	県外	
盛岡																									
釜石																									
宮古																									
花巻																									
一関																									
水沢																									
北上																									
大船渡																									
二戸																									
久慈																									
合計																									