

担	職業安定部職業安定課
課長	渡部 和夫
職業紹介主任	筑後 康男
当	電話 019-604-3004

平成23年3月新規高等学校卒業予定者の職業紹介状況
(平成22年10月末日現在)

岩手労働局職業安定部職業安定課

◎ 高等学校卒業予定者

・求人数

全体で4,169人と前年同月に比べ285人(6.4%)減少した。

うち、県内求人は、1,816人と前年同月と比べ296人(19.5%)増加した。

・求職者数

全体で3,440人と前年同月に比べ82人(2.3%)減少した。

うち、県内就職希望者は、1,959人と前年同月に比べ、24人(1.2%)増加した。

・求人倍率

県内求人倍率は、0.93倍と前年同月に比べ0.14ポイント上回った。

・就職内定者数

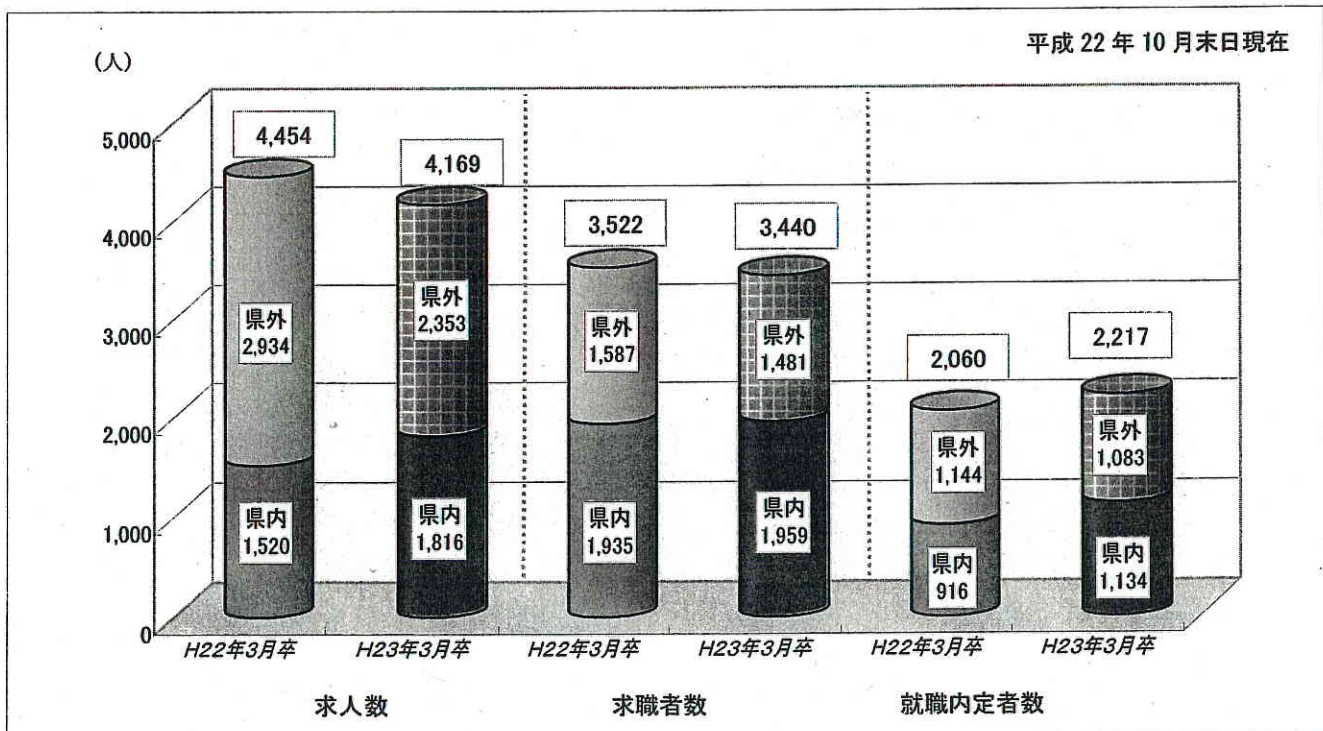
全体で前月に比べ672人増加して2,217人となった。前年同月に比べると157人(7.6%)増加した。

うち、県内就職希望者の内定者数は、前月に比べ442人増加して1,134人となった。前年同月に比べ218人(23.8%)増加した。

・就職内定率

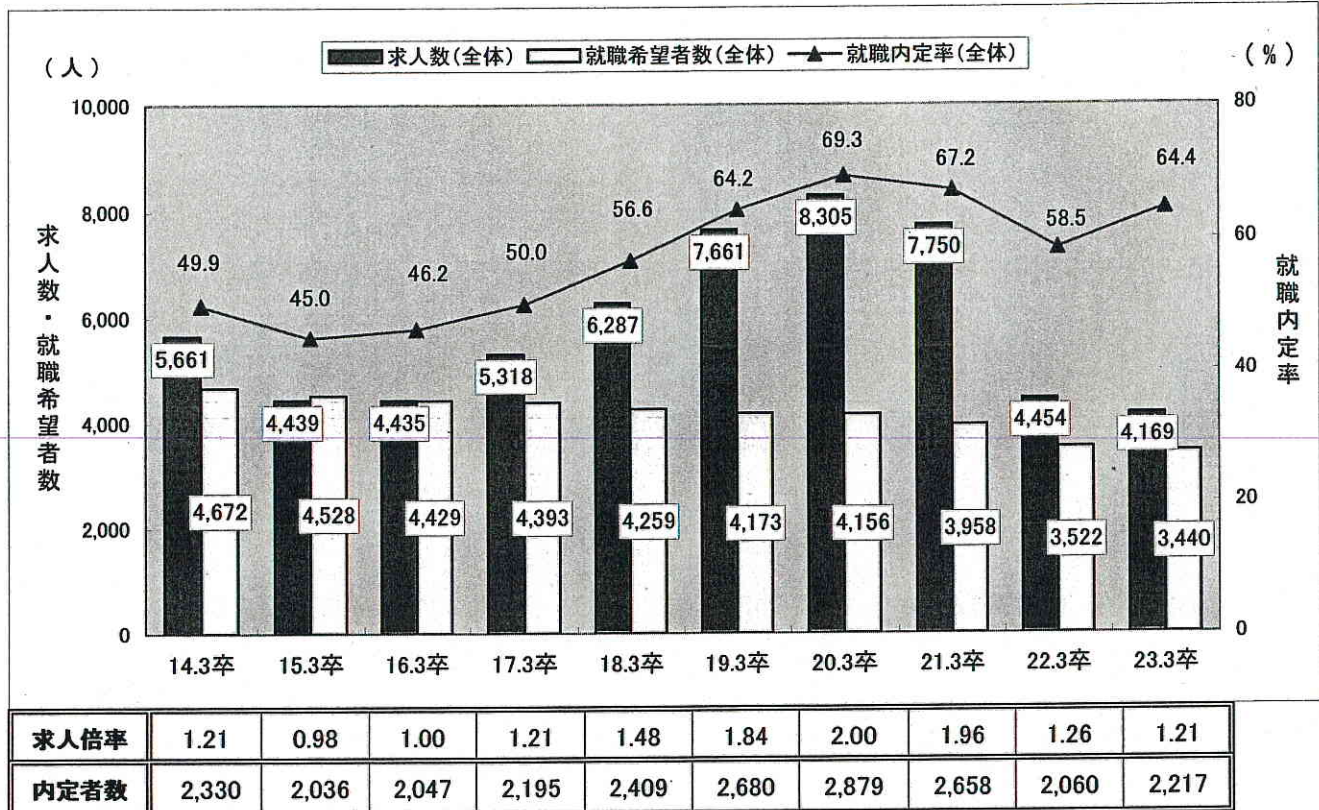
全体で前月に比べ21.0ポイント上昇して64.4%となった。前年同月に比べると5.9ポイント上回った。

うち、県内就職希望者の内定率は、前月に比べ22.1ポイント上昇して57.9%となった。前年同月に比べると10.6ポイント上回った。



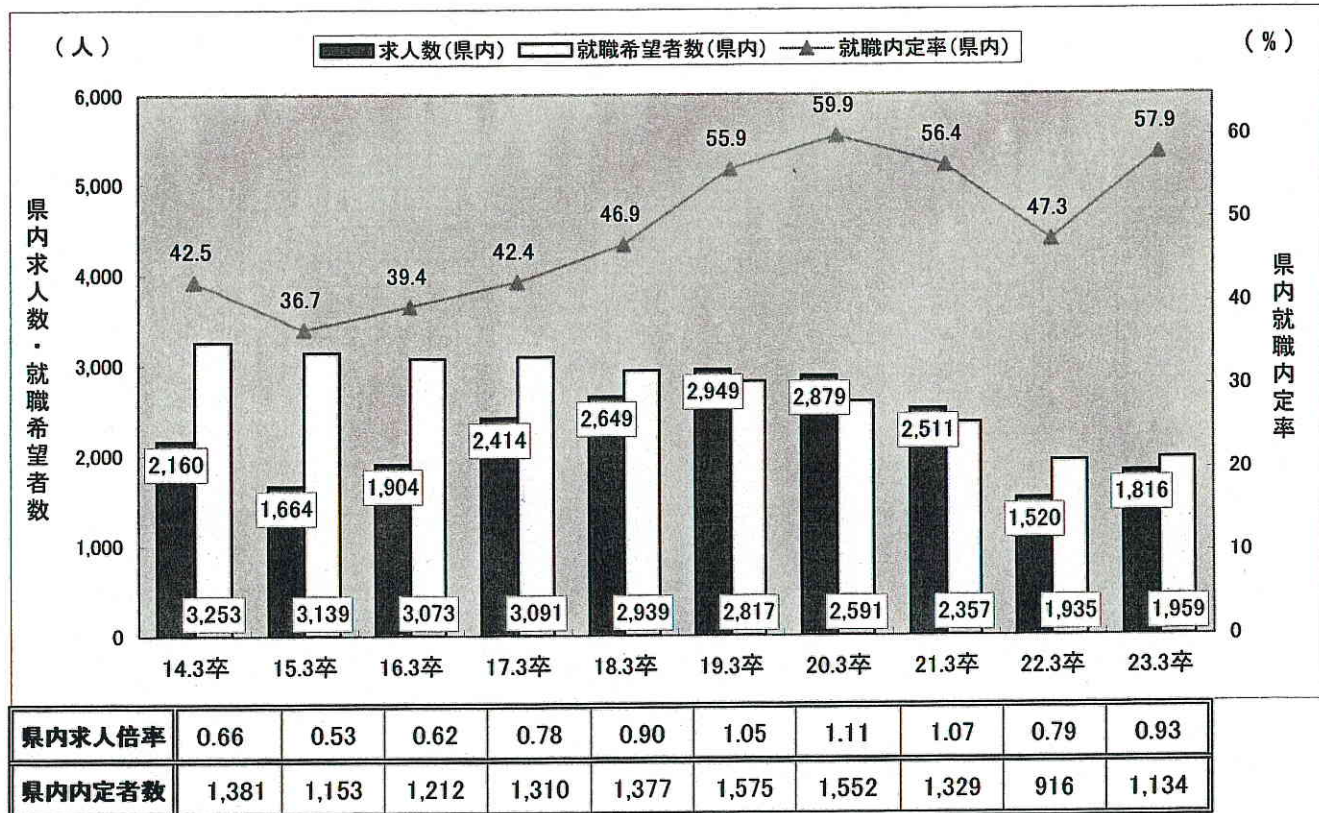
◎ 新規高等学校卒業者の年度別求人・求職者数等の推移【全体】

各年10月末日現在



◎ 新規高等学校卒業者の年度別求人・求職者数等の推移【県内】

各年10月末日現在



平成23年3月新規高等学校卒業者を対象とする職業紹介状況

平成22年10月末日

岩手県労働局職業安定部職業安定課

産業・職業・規模別	項目	県内求人数 (前年同期比)	就職内定者数(県内外) (前年同期比)		
			うち男 (前年同期比)	うち女 (前年同期比)	
合 計		1,816 (19.5)	2,217 (7.6)	1,272 (7.3)	945 (8.0)
産 業 別	AB 農・林・漁業 01~04	15 (25.0)	15 (36.4)	9 (0.0)	6 (200.0)
	C 鉱業、採石業、砂利採取業 05	0 (0.0)	1 (0.0)	1 (0.0)	0 (0.0)
	D 建設業 06~08	172 (29.3)	203 (▲14.3)	199 (▲13.9)	4 (▲33.3)
	E 製造業 09~32	753 (23.8)	861 (22.5)	578 (19.4)	283 (29.2)
	食料品製造業 (9)	136 (12.4)	155 (▲1.3)	71 (4.4)	84 (▲5.6)
	飲料・たばこ・飼料製造業 (10)	3 (▲50.0)	2 (▲50.0)	2 (0.0)	0 (▲100.0)
	繊維工業 (11)	119 (67.6)	74 (72.1)	7 (133.3)	67 (67.5)
	木材・木製品製造業 (12)	22 (▲15.4)	8 (▲27.3)	7 (▲12.5)	1 (▲66.7)
	家具・装備品製造業 (13)	0 (0.0)	0 (▲100.0)	0 (0.0)	0 (▲100.0)
	パルプ・紙・紙加工品製造業 (14)	10 (400.0)	8 (166.7)	7 (133.3)	1 (0.0)
	印刷・同関連業 (15)	5 (▲28.6)	26 (116.7)	19 (137.5)	7 (75.0)
	化学工業 (16)	12 (▲7.7)	27 (▲12.9)	22 (▲4.3)	5 (▲37.5)
	石油製品・石炭製品製造業 (17)	0 (0.0)	5 (▲16.7)	5 (▲16.7)	0 (0.0)
	プラスチック製品製造業 (18)	20 (33.3)	23 (76.9)	16 (45.5)	7 (250.0)
	ゴム製品製造業 (19)	7 (40.0)	8 (▲38.5)	6 (▲45.5)	2 (0.0)
	窯業・土石製品製造業 (21)	6 (▲64.7)	11 (▲21.4)	9 (▲18.2)	2 (▲33.3)
	鉄鋼業 (22)	19 (0.0)	80 (25.0)	76 (20.6)	4 (300.0)
	非鉄金属製造業 (23)	3 (0.0)	10 (11.1)	9 (0.0)	1 (0.0)
	金属製品製造業 (24)	51 (41.7)	32 (14.3)	26 (0.0)	6 (200.0)
	はん用機械器具製造業 (25)	40 (▲24.5)	38 (▲13.6)	23 (▲25.8)	15 (15.4)
	生産用機械器具製造業 (26)	21 (75.0)	26 (36.8)	23 (21.1)	3 (0.0)
	業務用機械器具製造業 (27)	25 (108.3)	25 (212.5)	19 (280.0)	6 (100.0)
	電子部品・デバイス・電子回路製造業 (28)	82 (67.3)	78 (151.6)	58 (123.1)	20 (300.0)
	電気機械器具製造業 (29)	38 (123.5)	48 (33.3)	32 (6.7)	16 (166.7)
	情報通信機械器具製造業 (30)	30 (20.0)	34 (▲26.1)	25 (▲30.6)	9 (▲10.0)
	輸送用機械器具製造業 (31)	84 (2.4)	125 (40.4)	104 (38.7)	21 (50.0)
	その他の製造業 (20,32)	20 (0.0)	18 (▲14.3)	12 (20.0)	6 (▲45.5)
	F 電気・ガス・熱供給・水道業 33~36	3 (▲57.1)	46 (▲13.2)	39 (▲18.8)	7 (40.0)
	G 情報通信業 37~41	5 (▲54.5)	18 (▲33.3)	13 (▲35.0)	5 (▲28.6)
	H 運輸業、郵便業 42~49	37 (2.8)	111 (▲7.5)	80 (▲4.8)	31 (▲13.9)
	I 卸売業、小売業 50~61	205 (17.1)	286 (▲1.4)	139 (12.1)	147 (▲11.4)
卸売業 50~55	62 (3.3)	72 (▲4.0)	43 (4.9)	29 (▲14.7)	
小売業 56~61	143 (24.3)	214 (▲0.5)	96 (15.7)	118 (▲10.6)	
J 金融業、保険業 62~67	21 (16.7)	33 (6.5)	7 (133.3)	26 (▲7.1)	
K 不動産業、物品賃貸業 68~70	10 (400.0)	12 (▲14.3)	5 (25.0)	7 (▲30.0)	
L 学術研究、専門・技術サービス業 71~74	11 (▲21.4)	21 (▲41.7)	17 (▲19.0)	4 (▲73.3)	
M 宿泊業、飲食サービス業 75~77	140 (▲2.8)	243 (5.7)	73 (4.3)	170 (6.3)	
宿泊業 75	114 (1.8)	136 (8.8)	33 (3.1)	103 (10.8)	
飲食サービス業 76,77	26 (▲18.8)	107 (1.9)	40 (5.3)	67 (0.0)	
N 生活関連サービス業、娯楽業 78~80	149 (22.1)	87 (24.3)	25 (47.1)	62 (17.0)	
O 教育、学習支援業 81,82	1 (0.0)	4 (300.0)	1 (0.0)	3 (200.0)	
P 医療、福祉 83~85	183 (15.8)	168 (3.1)	18 (▲21.7)	150 (7.1)	
Q 複合サービス事業 86,87	45 (9.8)	36 (63.6)	14 (180.0)	22 (29.4)	
R サービス業(他に分類されないもの) 88~96	66 (73.7)	61 (19.6)	49 (19.5)	12 (20.0)	
S,T 公務、その他 97~99	0 (0.0)	11 (1000.0)	5 (400.0)	6 (0.0)	
職 業 別	AB 専門・技術、管理	237 (21.5)	284 (▲10.4)	139 (▲18.7)	145 (▲0.7)
	C 事務	188 (22.9)	226 (5.6)	70 (2.9)	156 (6.8)
	D 販売	124 (34.8)	186 (▲11.8)	93 (▲2.1)	93 (▲19.8)
	E サービス	278 (8.6)	321 (4.6)	95 (5.6)	226 (4.1)
	I 技能工等	928 (20.2)	1,125 (19.8)	831 (15.1)	294 (35.5)
	製造、制作の職業 (51~72)	781 (22.4)	887 (25.3)	620 (22.8)	267 (31.5)
定置機関・建設機械運転、電気作業 (73, 74)	54 (25.6)	101 (▲2.9)	101 (▲1.0)	0 (▲100.0)	
採掘・建設・労務の職業 (75~80)	93 (2.2)	137 (7.9)	110 (▲4.3)	27 (125.0)	
上記以外の職業	61 (17.3)	75 (4.2)	44 (12.8)	31 (▲6.1)	
規 模 別	29人以下	408 (14.0)	342 (17.5)	203 (18.7)	139 (15.8)
	30~99人	767 (24.1)	627 (12.4)	292 (6.6)	335 (18.0)
	100~299	393 (17.7)	522 (12.5)	289 (20.4)	233 (4.0)
	300~499	162 (43.4)	231 (20.9)	119 (14.4)	112 (28.7)
	500~999	60 (30.4)	152 (▲15.1)	110 (7.8)	42 (▲45.5)
1,000人以上	26 (▲49.0)	343 (▲9.0)	259 (▲11.9)	84 (1.2)	

(注) 平成19年11月改定の「日本標準産業分類」に基づく区分によっています。

平成22年3月 新規高等学校卒業予定者の安定所別・求職・求人・就職内定状況(高等学校)

(平成22年10月末日現在)

岩手労働局職業安定部職業安定課

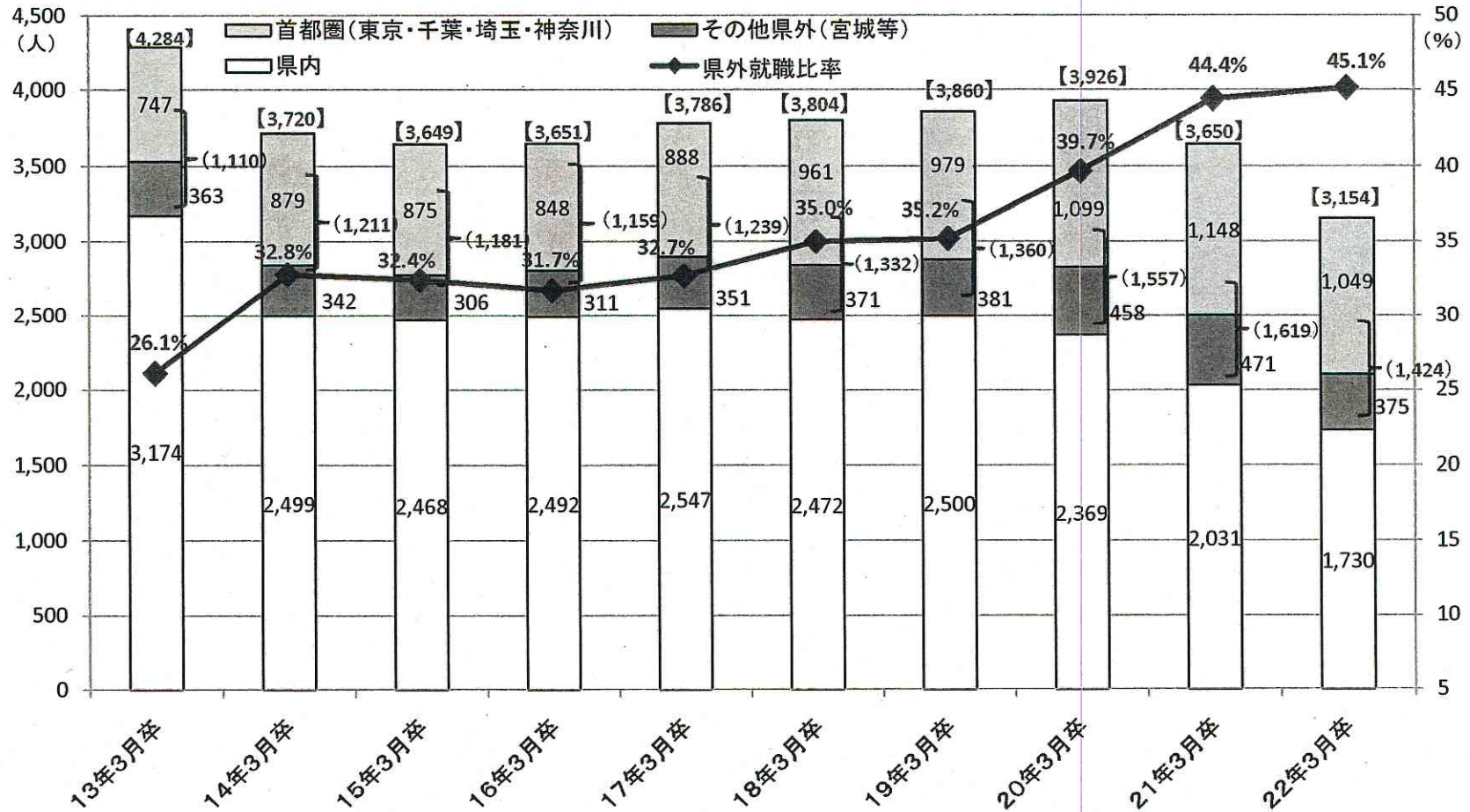
	求職者数									求人数									求人倍率					
	23年3月卒			22年3月卒			前年同月比(%)			23年3月卒			22年3月卒			前年同月比(%)			23年3月卒		22年3月卒		前年同月差(ポイント)	
	県内		県外	県内		県外	県内		県外	県内		県外	県内		県外	県内		県外	県内		県内		県内	
盛岡	927	571	356	993	628	365	▲ 6.6	▲ 9.1	▲ 2.5	920	439	481	1,027	430	597	▲ 10.4	2.1	▲ 19.4	0.99	0.77	1.03	0.68	▲ 0.04	0.09
釜石	261	151	110	254	141	113	2.8	7.1	▲ 2.7	377	149	228	330	124	206	14.2	20.2	10.7	1.44	0.99	1.30	0.88	0.14	0.11
宮古	301	157	144	302	130	172	▲ 0.3	20.8	▲ 16.3	334	154	180	347	116	231	▲ 3.7	32.8	▲ 22.1	1.11	0.98	1.15	0.89	▲ 0.04	0.09
花巻	222	173	49	245	192	53	▲ 9.4	▲ 9.9	▲ 7.5	318	178	140	311	124	187	2.3	43.5	▲ 25.1	1.43	1.03	1.27	0.65	0.16	0.38
一関	416	231	185	398	189	209	4.5	22.2	▲ 11.5	579	250	329	664	226	438	▲ 12.8	10.6	▲ 24.9	1.39	1.08	1.67	1.20	▲ 0.28	▲ 0.12
水沢	387	239	148	352	204	148	9.9	17.2	0.0	342	187	155	332	138	194	3.0	35.5	▲ 20.1	0.88	0.78	0.94	0.68	▲ 0.06	0.10
北上	309	197	112	313	194	119	▲ 1.3	1.5	▲ 5.9	373	172	201	397	154	243	▲ 6.0	11.7	▲ 17.3	1.21	0.87	1.27	0.79	▲ 0.06	0.08
大船渡	172	85	87	187	88	99	▲ 8.0	▲ 3.4	▲ 12.1	311	71	240	366	57	309	▲ 15.0	24.6	▲ 22.3	1.81	0.84	1.96	0.65	▲ 0.15	0.19
二戸	178	69	109	204	74	130	▲ 12.7	▲ 6.8	▲ 16.2	280	104	176	288	63	225	▲ 2.8	65.1	▲ 21.8	1.57	1.51	1.41	0.85	0.16	0.66
久慈	267	86	181	274	95	179	▲ 2.6	▲ 9.5	1.1	335	112	223	392	88	304	▲ 14.5	27.3	▲ 26.6	1.25	1.30	1.43	0.93	▲ 0.18	0.37
合計	3,440	1,959	1,481	3,522	1,935	1,587	▲ 2.3	1.2	▲ 6.7	4,169	1,816	2,353	4,454	1,520	2,934	▲ 6.4	19.5	▲ 19.8	1.21	0.93	1.26	0.79	▲ 0.05	0.14

	就職内定者数									就職内定率						未内定者数						卒業予定者数		
	23年3月卒			22年3月卒			前年同月比(%)			23年3月卒		22年3月卒		前年同月差(ポイント)		23年3月卒		22年3月卒		前年同月比(%)		23年3月卒	22年3月卒	前年比(%)
	県内		県外	県内		県外	県内		県外	県内		県内		県内		県内		県内		県内				
盛岡	511	244	267	466	209	257	9.7	16.7	3.9	55.1	42.7	46.9	33.3	8.2	9.4	416	327	527	419	▲ 21.1	▲ 22.0	5,178	5,302	▲ 2.3
釜石	202	121	81	182	97	85	11.0	24.7	▲ 4.7	77.4	80.1	71.7	68.8	5.7	11.3	59	30	72	44	▲ 18.1	▲ 31.8	757	748	1.2
宮古	222	107	115	214	82	132	3.7	30.5	▲ 12.9	73.8	68.2	70.9	63.1	2.9	5.1	79	50	88	48	▲ 10.2	4.2	843	864	▲ 2.4
花巻	134	101	33	132	94	38	1.5	7.4	▲ 13.2	60.4	58.4	53.9	49.0	6.5	9.4	88	72	113	98	▲ 22.1	▲ 26.5	961	1,088	▲ 11.7
一関	276	150	126	256	109	147	7.8	37.6	▲ 14.3	66.3	64.9	64.3	57.7	2.0	7.2	140	81	142	80	▲ 1.4	1.3	1,329	1,359	▲ 2.2
水沢	247	137	110	202	99	103	22.3	38.4	6.8	63.8	57.3	57.4	48.5	6.4	8.8	140	102	150	105	▲ 6.7	▲ 2.9	1,221	1,260	▲ 3.1
北上	214	125	89	205	102	103	4.4	22.5	▲ 13.6	69.3	63.5	65.5	52.6	3.8	10.9	95	72	108	92	▲ 12.0	▲ 21.7	1,043	1,106	▲ 5.7
大船渡	111	50	61	101	42	59	9.9	19.0	3.4	64.5	58.8	54.0	47.7	10.5	11.1	61	35	86	46	▲ 29.1	▲ 23.9	665	697	▲ 4.6
二戸	120	49	71	126	41	85	▲ 4.8	19.5	▲ 16.5	67.4	71.0	61.8	55.4	5.6	15.6	58	20	78	33	▲ 25.6	▲ 39.4	577	632	▲ 8.7
久慈	180	50	130	176	41	135	2.3	22.0	▲ 3.7	67.4	58.1	64.2	43.2	3.2	14.9	87	36	98	54	▲ 11.2	▲ 33.3	646	676	▲ 4.4
合計	2,217	1,134	1,083	2,060	916	1,144	7.6	23.8	▲ 5.3	64.4	57.9	58.5	47.3	5.9	10.6	1,223	825	1,462	1,019	▲ 16.3	▲ 19.0	13,220	13,732	▲ 3.7

最近の就職地の動向(新規高卒者)

- ・県内就職者数は減少傾向を続けており、2千人を割るに至った〔22年3月卒 1,730人〕
- ・県外には毎年千人以上が就職しており、県外就職者の比率は相対的に増加している
〔22年3月卒 45.1%〕
- ・県外就職者のうち約7割が首都圏(東京・千葉・埼玉・神奈川)に就職している

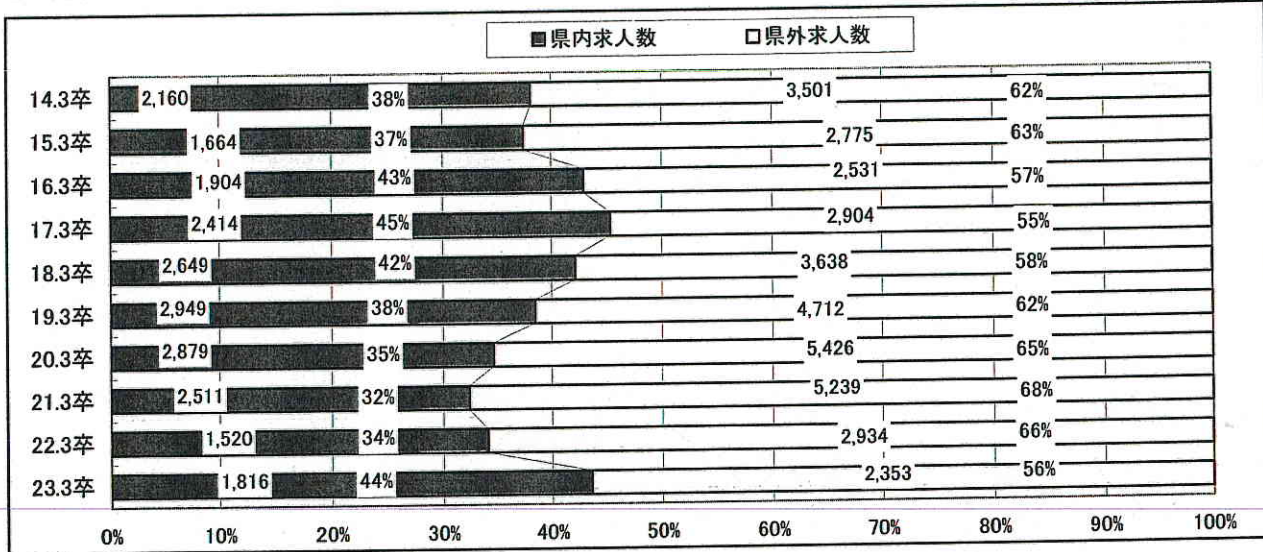
【各年6月末現在】



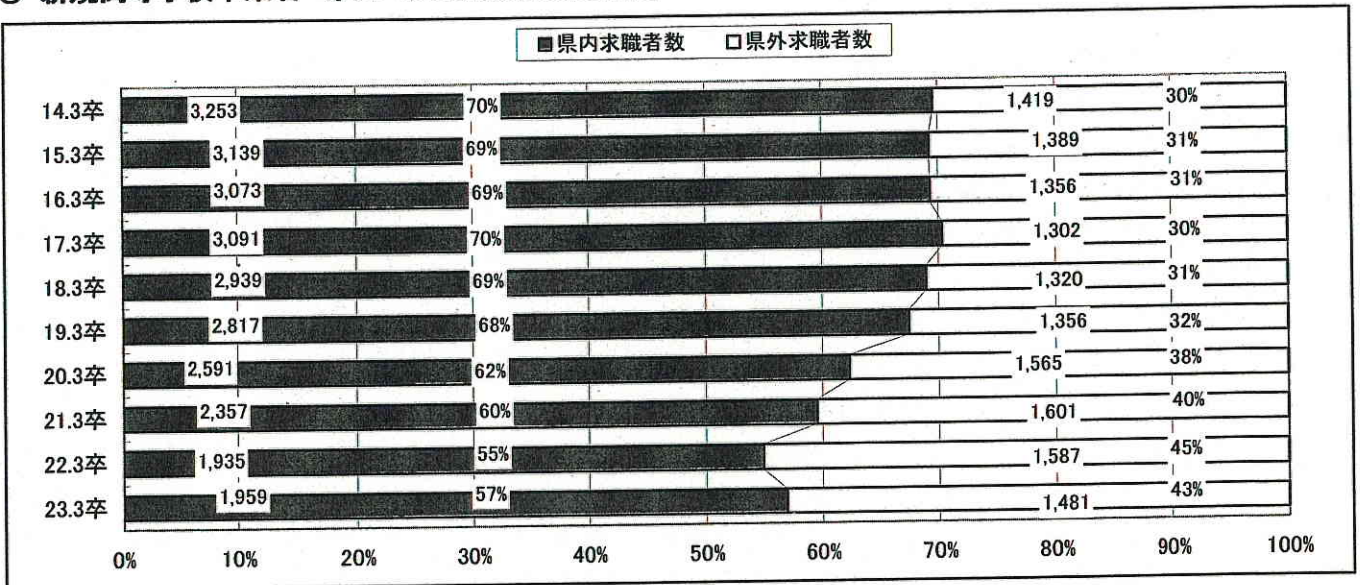
注:【】内の数値は就職者計、()内の数値は県外就職者計

◎ 新規高等学校卒業生 県内・県外求人数の割合

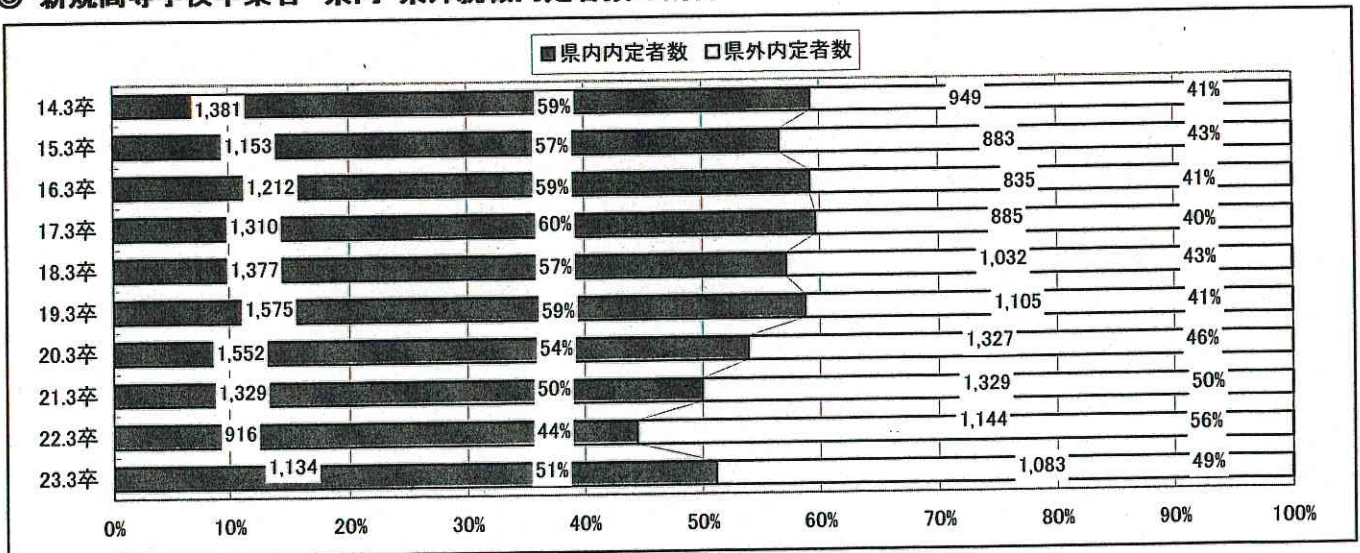
各年10月末日現在



◎ 新規高等学校卒業生 県内・県外求職者数の割合



◎ 新規高等学校卒業生 県内・県外就職内定者数の割合



平成23年3月新規大学卒業者等の求人・求職・就職状況

平成22年10月末日現在

岩手労働局職業安定部職業安定課

項目	区分	平成23年3月卒			平成22年3月卒			前年同期比(%) (同期差)
		計	男	女	計	男	女	
大学	卒業予定者数	2,800	1,604	1,196	2,693	1,550	1,143	4.0
	全体求人数	13,108			12,952			1.2
	うち県内求人数	929			665			39.7
	全体就職希望者数	1,742	945	797	1,695	916	779	2.8
	うち県内就職希望者数	479	213	266	445	203	242	7.6
	就職内定者数	838	462	376	785	458	327	6.8
	うち県内就職内定者数	238	113	125	169	96	73	40.8
	求人倍率	7.52			7.64			▲ 0.12
	県内求人倍率	1.94			1.49			0.45
	就職内定率	48.1	48.9	47.2	46.3	50.0	42.0	1.8
	県内就職内定率	49.7	53.1	47.0	38.0	47.3	30.2	11.7
	短大	卒業予定者数	547	79	468	568	64	504
全体求人数		1,237			1,279			▲ 3.3
うち県内求人数		335			364			▲ 8.0
全体就職希望者数		468	66	402	496	55	441	▲ 5.6
うち県内就職希望者数		324	41	283	318	35	283	1.9
就職内定者数		73	9	64	82	10	72	▲ 11.0
うち県内就職内定者数		56	7	49	49	8	41	14.3
求人倍率		2.64			2.58			0.06
県内求人倍率		1.03			1.14			▲ 0.11
就職内定率		15.6	13.6	15.9	16.5	18.2	16.3	▲ 0.9
県内就職内定率		17.3	17.1	17.3	15.4	22.9	14.5	1.9
公共職業能力開発施設		卒業予定者数	198	164	34	173	150	23
	全体求人数	307			227			35.2
	うち県内求人数	129			91			41.8
	全体就職希望者数	183	151	32	157	134	23	16.6
	うち県内就職希望者数	120	104	16	96	77	19	25.0
	就職内定者数	121	105	16	105	93	12	15.2
	うち県内就職内定者数	71	64	7	66	56	10	7.6
	求人倍率	1.68			1.45			0.23
	県内求人倍率	1.08			0.95			0.13
	就職内定率	66.1	69.5	50.0	66.9	69.4	52.2	▲ 0.8
	県内就職内定率	59.2	61.5	43.8	68.8	72.7	52.6	▲ 9.6
	高专	卒業予定者数	180	159	21	186	155	31
全体求人数		1,690			1,960			▲ 13.8
うち県内求人数		116			97			19.6
全体就職希望者数		115	101	14	126	106	20	▲ 8.7
うち県内就職希望者数		19	17	2	41	33	8	▲ 53.7
就職内定者数		115	101	14	115	99	16	0.0
うち県内就職内定者数		19	17	2	22	19	3	▲ 13.6
求人倍率		14.70			15.56			▲ 0.86
県内求人倍率		6.11			2.37			3.74
就職内定率		100.0	100.0	100.0	91.3	93.4	80.0	8.7
県内就職内定率		100.0	100.0	100.0	53.7	57.6	37.5	46.3
専修学校等		卒業予定者数	2,106	1,005	1,101	1,851	818	1,033
	全体求人数	27,137			18,166			49.4
	うち県内求人数	2,424			3,290			▲ 26.3
	全体就職希望者数	2,057	977	1,080	1,803	796	1,007	14.1
	うち県内就職希望者数	1,252	592	660	1,092	458	634	14.7
	就職内定者数	791	334	457	654	255	399	20.9
	うち県内就職内定者数	412	178	234	385	156	229	7.0
	求人倍率	13.19			10.08			3.11
	県内求人倍率	1.94			3.01			▲ 1.07
	就職内定率	38.5	34.2	42.3	36.3	32.0	39.6	2.2
	県内就職内定率	32.9	30.1	35.5	35.3	34.1	36.1	▲ 2.4

※ この調査は各大学等が学生からの報告により把握したものであり、報告のない学生等は未内定として計上しています。

なお、厚生労働省及び文部科学省が共同で公表している内定状況は抽出調査であるため調査方法が異なることから、この数値と直接比較できるものではありません。

厳しい雇用環境を踏まえた新規学卒者支援のための取組み

岩手労働局

1 集中取組期間を設定した求人開拓の実施

- ・「岩手労働局新卒求人確保期間」を設定(11月16日(火)～12月15日(水)の1箇月間)。
- ・求人数の総量を確保するため、ジョブサポーターや求人開拓推進員の活用等により、組織一丸となった求人開拓を実施。

2 盛岡新卒応援ハローワークによる支援

- ・新卒者が利用しやすい専門のハローワークとして、盛岡新卒応援ハローワーク(ハローワークプラザ盛岡内)を設置。
- ・大卒就職ジョブサポーター等の専門のスタッフを配置し、就職までの一貫した支援を実施。
- ・県下のすべての大学等新卒者向け求人情報を集約。

3 就職面接会等の積極的開催

- ・未内定者のマッチング機会の確保のため、年度末にかけて就職面接会等を各地域で開催(当面の開催予定は別紙のとおり)。
- ・関係機関と連携して、さらに開催地域・回数を増加する予定。

4 大学等と連携した就職支援の強化

- ・県内の新卒応援ハローワーク等に配置されている大卒就職ジョブサポーターが、それぞれ担当する大学等に出向き(週に2～3日前後)、大学等と連携して、ニーズに応じた支援を実施。

(支援内容)

各学生の就職活動状況を踏まえた個別の職業相談、求人情報の提供
各学生の希望を踏まえた個別求人開拓 等

5 岩手新卒者就職応援本部

- ・岩手労働局に「岩手新卒者就職応援本部」を設置。関係機関と連携した学卒支援を推進。

平成22年度実施予定の就職面接会・ガイダンス情報(12月以降)

開催日時	名称	場所	対象者	問合せ先	電話番号
12月8日(水) 13:00~16:00	もりおか高校生就職面談会	ホテル東日本	平成23年3月卒業予定の高校生	ハローワーク盛岡	019-624-8905
12月9日(木) 13:30~16:00	花巻・北上地区高等学校卒業生就職面談会	ホテルグランシエール花巻	平成23年3月卒業予定の高校生	ハローワーク花巻 ハローワーク北上	0198-23-5118 0197-63-3314
1月24日(月) 13:30~15:30	2011ふるさと就職ガイダンス(釜石会場)	サンルート釜石	平成23年3月卒業予定の学生(大学院、大学、短大、高専、専門・専修学校、高等学校)、既卒者及び一般求職者	ハローワーク釜石	0196-53-8976
1月25日(火) 13:30~15:30	2011ふるさと就職ガイダンス(遠野会場)	あえりあ遠野	平成23年3月卒業予定の学生(大学院、大学、短大、高専、専門・専修学校、高等学校)、既卒者及び一般求職者	ハローワーク釜石	0196-53-8976
1月27日(木) 14:30~16:30	合同就職面接会「Winter Chan ce2011」	リアスホール(大船渡)	平成23年3月卒業予定の学生(大学院、大学、短大、高専、専門・専修学校、高等学校)、既卒者及び一般求職者	ハローワーク大船渡	0192-27-4165