

担	職業安定部職業安定課
	課長 渡部 和夫
	職業紹介主任 筑後 康男
当	電話 019-604-3004

## 平成23年3月新規高等学校卒業予定者の職業紹介状況 (平成22年7月末日現在)

岩手労働局職業安定部職業安定課

### ◎ 高等学校卒業予定者

#### ・求人数

県内求人数は1,108人と前年同月に比べ177人(19.0%)増加した。

県外求人を含めた全体では3,206人と前年同月に比べ247人(7.2%)減少した。

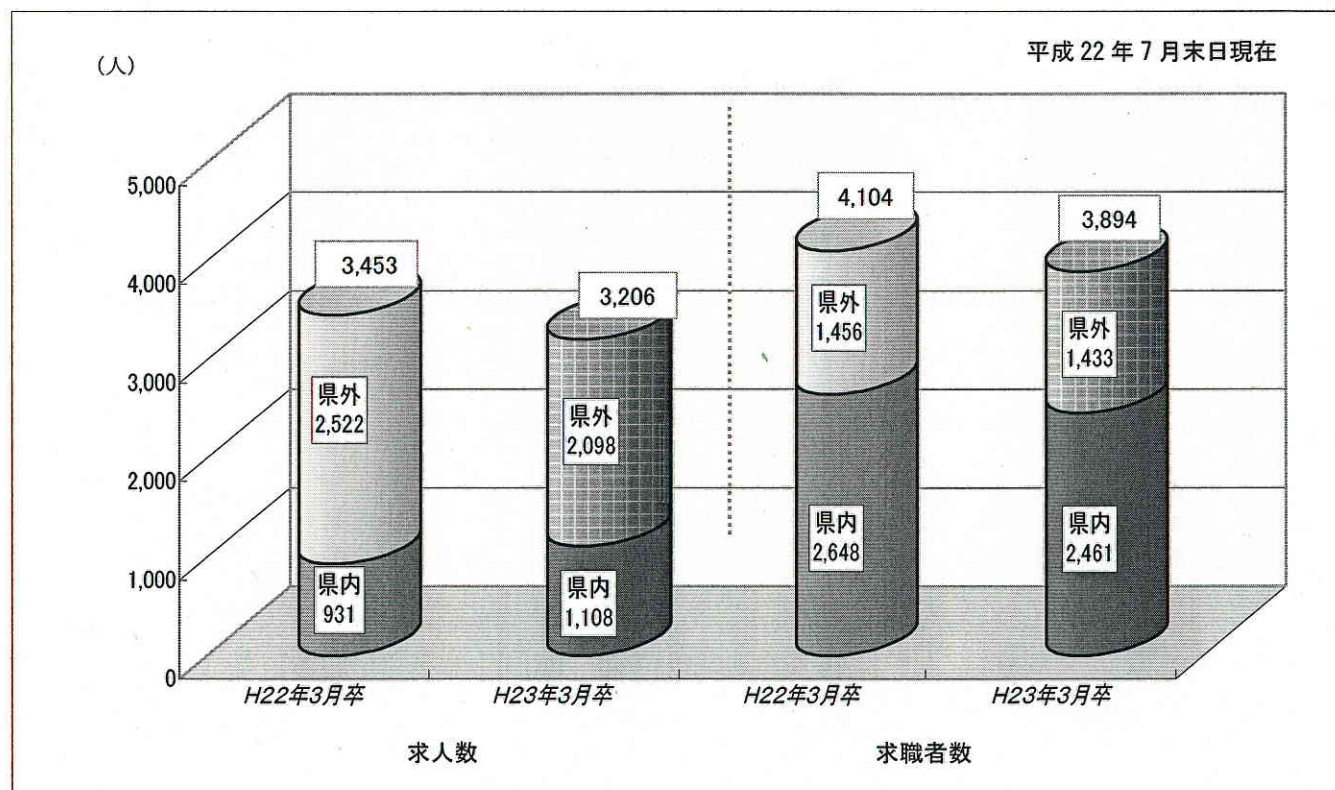
#### ・求職者数

全体で3,894人と前年同月に比べ210人(5.1%)減少した。

うち、県内就職希望者は、2,461人と前年同月に比べ、187人(7.1%)減少した。

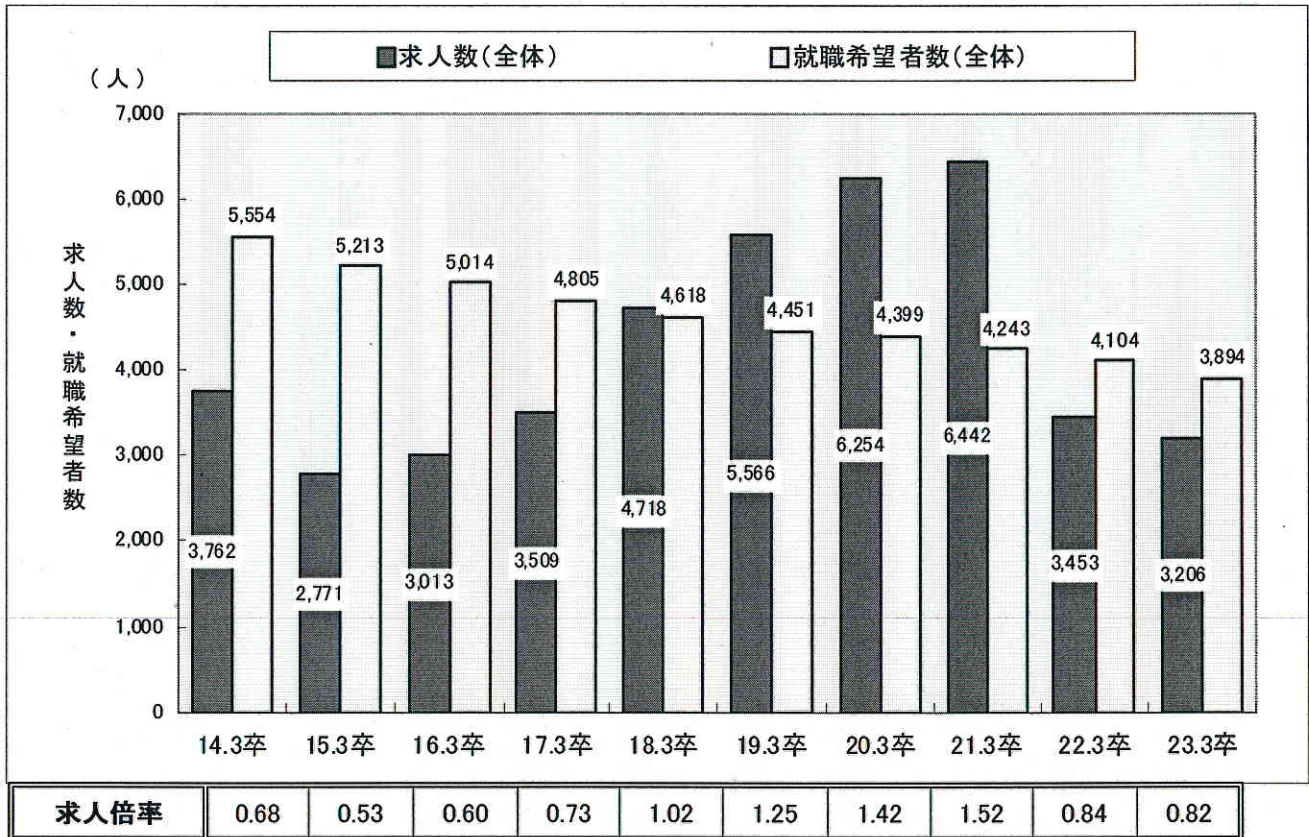
#### ・求人倍率

県内求人倍率は、0.45倍と前年同月に比べ0.10ポイント上回った。



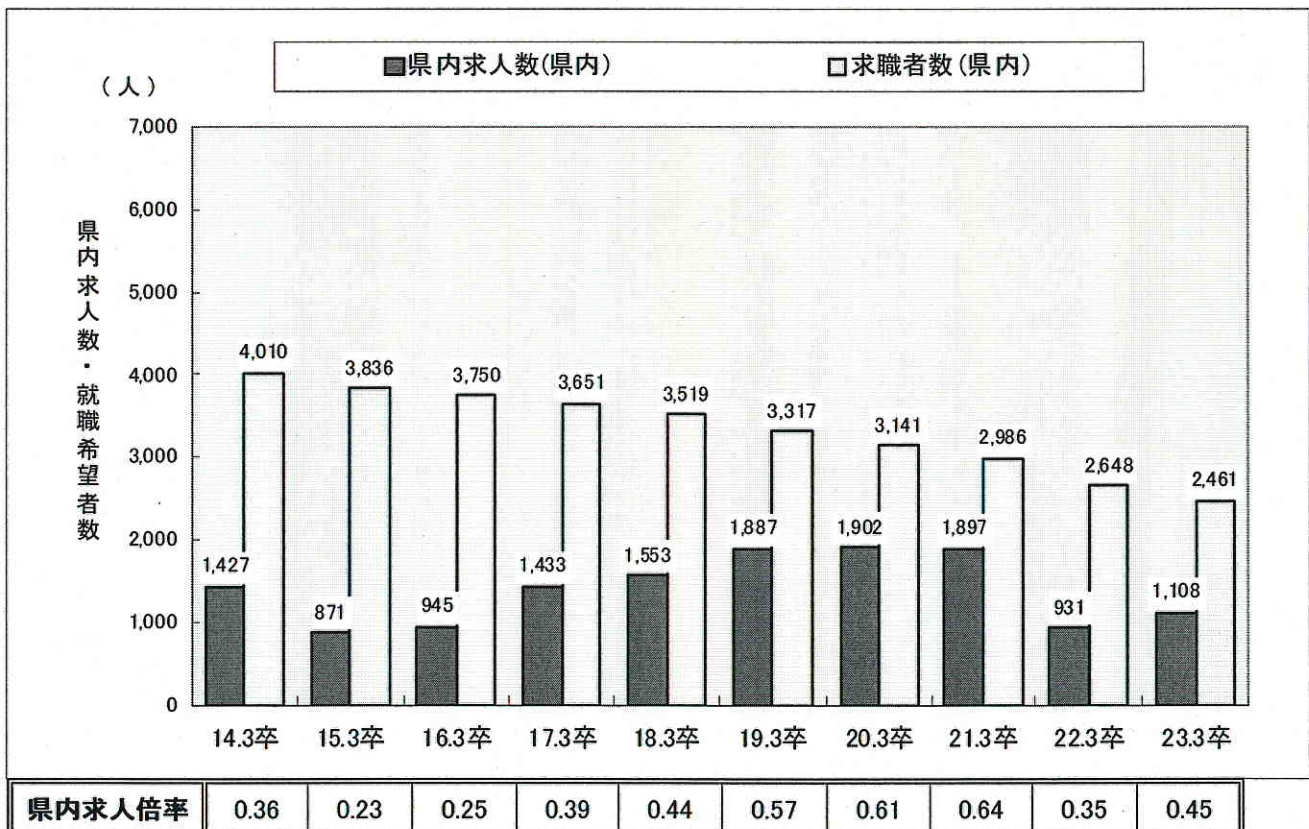
◎ 新規高等学校卒業者の年度別求人・求職者数等の推移【全体】

各年7月末日現在



◎ 新規高等学校卒業者の年度別求人・求職者数等の推移【県内】

各年7月末日現在



平成23年3月新規高等学校卒業者を対象とする職業紹介状況

平成22年7月末日

岩手県労働局職業安定部職業安定課

産業・職業・規模別	項目	県内求人数		就職内定者数(県内外)			
			(前年同期比)	(前年同期比)	うち男 (前年同期比)	うち女 (前年同期比)	
合計		1,108	( 19.0 )				
産業別	A,B 農・林・漁業 01~04	6	( 50.0 )				
	C 鉱業、採石業、砂利採取業 05	0	( 0.0 )				
	D 建設業 06~08	102	( 45.7 )				
	E 製造業 09~32	製造業	530	( 24.7 )			
		食料品製造業 (9)	85	( 1.2 )			
		飲料・たばこ・飼料製造業 (10)	3	( 0.0 )			
		繊維工業 (11)	97	( 120.5 )			
		木材・木製品製造業 (12)	15	( 50.0 )			
		家具・装備品製造業 (13)	0	( 0.0 )			
		パルプ・紙・紙加工品製造業 (14)	7	( 40.0 )			
		印刷・同関連業 (15)	4	( 0.0 )			
		化学工業 (16)	6	( ▲ 40.0 )			
		石油製品・石炭製品製造業 (17)	0	( 0.0 )			
		プラスチック製品製造業 (18)	12	( 33.3 )			
		ゴム製品製造業 (19)	2	( ▲ 60.0 )			
		窯業・土石製品製造業 (21)	3	( ▲ 70.0 )			
		鉄鋼業 (22)	16	( 6.7 )			
		非鉄金属製造業 (23)	2	( 0.0 )			
		金属製品製造業 (24)	31	( 63.2 )			
		はん用機械器具製造業 (25)	24	( ▲ 41.5 )			
		生産用機械器具製造業 (26)	17	( 70.0 )			
		業務用機械器具製造業 (27)	24	( 700.0 )			
		電子部品・デバイス・電子回路製造業 (28)	48	( 33.3 )			
	電気機械器具製造業 (29)	27	( 107.7 )				
	情報通信機械器具製造業 (30)	24	( 41.2 )				
	輸送用機械器具製造業 (31)	69	( ▲ 8.0 )				
	その他の製造業 (20,32)	14	( ▲ 6.7 )				
	F 電気・ガス・熱供給・水道業 33~36	2	( ▲ 60.0 )				
	G 情報通信業 37~41	1	( ▲ 83.3 )				
	H 運輸業、郵便業 42~49	20	( ▲ 16.7 )				
	I 卸売業、小売業 50~61	卸売業 50~55	31	( ▲ 16.2 )			
小売業 56~61		73	( 35.2 )				
卸売業、小売業 50~61		104	( 14.3 )				
J 金融業、保険業 62~67	15	( 7.1 )					
K 不動産業、物品賃貸業 68~70	5	( 150.0 )					
L 学術研究、専門・技術サービス業 71~74	3	( ▲ 75.0 )					
M 宿泊業、飲食サービス業 75~77	宿泊業 75	49	( 0.0 )				
	飲食サービス業 76,77	7	( ▲ 61.1 )				
	宿泊業、飲食サービス業 75~77	56	( ▲ 16.4 )				
N 生活関連サービス業、娯楽業 78~80	119	( 20.2 )					
O 教育、学習支援業 81,82	1	( 0.0 )					
P 医療、福祉 83~85	99	( 43.5 )					
Q 複合サービス事業 86,87	17	( ▲ 29.2 )					
R サービス業(他に分類されないもの) 88~96	28	( 55.6 )					
S,T 公務、その他 97~99	0	( 0.0 )					
職業別	A,B 専門・技術、管理	131	( 27.2 )				
	C 事務	86	( 10.3 )				
	D 販売	66	( 24.5 )				
	E サービス	173	( 6.8 )				
	I 技能工等	製造、制作の職業 (51~72)	537	( 22.3 )			
		定置機関・建設機械運転、電気作業 (73, 74)	46	( 70.4 )			
採掘・建設・労務の職業 (75~80)		43	( 16.2 )				
上記以外の職業		26	( ▲ 18.8 )				
規模別	29人以下	204	( 25.2 )				
	30~99人	476	( 26.3 )				
	100~299	257	( 17.4 )				
	300~499	110	( 31.0 )				
	500~999	51	( 21.4 )				
1,000人以上	10	( ▲ 78.3 )					

(注) 平成19年11月改定の「日本標準産業分類」に基づく区分によっています。

平成23年3月 新規高等学校卒業予定者の安定所別・求職・求人・就職内定状況(高等学校)

(平成22年7月末日現在)

岩手労働局職業安定部職業安定課

	求職者数												求人数						求人倍率					
	23年3月卒		22年3月卒		前年同月比(%)		23年3月卒		22年3月卒		前年同月比(%)		23年3月卒		22年3月卒		前年同月差 (ポイント)							
	県内	県外	県内	県外	県内	県外	県内	県外	県内	県外	県内	県外	県内	県外	県内	県外	県内	県外						
盛岡	1,147	854	293	1,185	902	283	▲ 3.2	▲ 5.3	3.5	721	266	455	749	254	495	▲ 3.7	4.7	▲ 8.1	0.63	0.31	0.63	0.28	0.00	0.03
釜石	289	148	141	276	136	140	4.7	8.8	0.7	240	82	158	259	77	182	▲ 7.3	6.5	▲ 13.2	0.94	0.55	0.94	0.57	▲ 0.11	▲ 0.02
宮古	307	176	131	322	174	148	▲ 4.7	1.1	▲ 11.5	266	101	165	283	75	208	▲ 6.0	34.7	▲ 20.7	0.88	0.57	0.88	0.43	▲ 0.01	0.14
花巻	234	187	47	318	268	50	▲ 26.4	▲ 30.2	▲ 6.0	211	82	129	222	74	148	▲ 5.0	10.8	▲ 12.8	0.70	0.44	0.70	0.28	0.20	0.16
一関	433	264	169	461	283	178	▲ 6.1	▲ 6.7	▲ 5.1	448	152	296	530	142	388	▲ 15.5	7.0	▲ 23.7	1.15	0.58	1.15	0.50	▲ 0.12	0.08
水沢	454	340	114	420	323	97	8.1	5.3	17.5	254	118	136	252	83	169	0.8	42.2	▲ 19.5	0.60	0.35	0.60	0.26	▲ 0.04	0.09
北上	345	202	143	409	299	110	▲ 15.6	▲ 32.4	30.0	289	108	181	324	115	209	▲ 10.8	▲ 6.1	▲ 13.4	0.79	0.53	0.79	0.38	0.05	0.15
大船渡	184	101	83	203	79	124	▲ 9.4	27.8	▲ 33.1	256	42	214	306	23	283	▲ 16.3	82.6	▲ 24.4	1.51	0.42	1.51	0.29	▲ 0.12	0.13
二戸	217	84	133	220	85	135	▲ 1.4	▲ 1.2	▲ 1.5	242	81	161	224	33	191	8.0	145.5	▲ 15.7	1.02	0.96	1.02	0.39	0.10	0.57
久慈	284	105	179	290	99	191	▲ 2.1	6.1	▲ 6.3	279	76	203	304	55	249	▲ 8.2	38.2	▲ 18.5	1.05	0.72	1.05	0.56	▲ 0.07	0.16
合計	3,894	2,461	1,433	4,104	2,648	1,456	▲ 5.1	▲ 7.1	▲ 1.6	3,206	1,108	2,098	3,453	931	2,522	▲ 7.2	19.0	▲ 16.8	0.84	0.45	0.84	0.35	▲ 0.02	0.10

	就職内定者数						就職内定率						未内定者数						卒業予定者数								
	23年3月卒		22年3月卒		前年同月比(%)		23年3月卒		22年3月卒		前年同月差 (ポイント)		23年3月卒		22年3月卒		前年同月比(%)		23年3月卒		22年3月卒		前年比 前年比 (%)				
	県内	県外	県内	県外	県内	県外	県内	県外	県内	県外	県内	県外	県内	県外	県内	県外	県内	県外	県内	県外	県内	県外	県内	県外			
盛岡																									5,178	5,302	▲ 2.3
釜石																									757	748	1.2
宮古																									843	864	▲ 2.4
花巻																									961	1,088	▲ 11.7
一関																									1,329	1,359	▲ 2.2
水沢																									1,221	1,260	▲ 3.1
北上																									1,043	1,106	▲ 5.7
大船渡																									665	697	▲ 4.6
二戸																									577	632	▲ 8.7
久慈																									646	676	▲ 4.4
合計																									13,220	13,732	▲ 3.7