

担	職業安定部職業安定課
	課長 渡部 和夫
	職業紹介主任 筑後 康男
当	電 話 019-604-3004

平成22年3月新規高等学校卒業予定者の職業紹介状況  
(平成22年5月末日現在)

岩手労働局職業安定部職業安定課

◎ 高等学校卒業予定者

・求人数

全体で5,176人と前年同月に比べ3,036人(37.0%)減少した。

うち、県内求人は、2,172人と前年同月と比べ701人(24.4%)減少した。

・求職者数

全体で3,202人と前年同月に比べ502人(13.6%)減少した。

うち、県内就職希望者は、1,774人と前年同月に比べ、305人(14.7%)減少した。

・求人倍率

県内求人倍率は、1.22倍と前年同月に比べ0.16ポイント下回った。

・就職内定者数

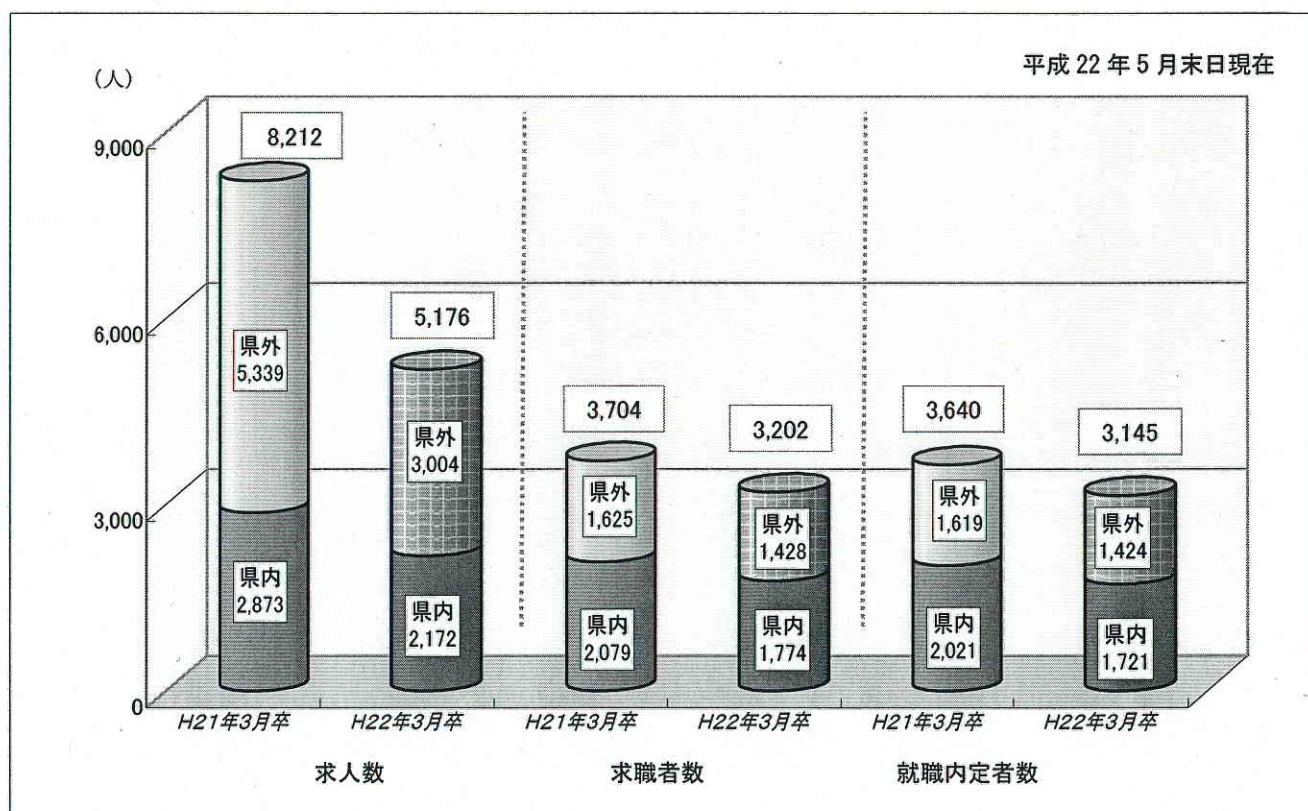
全体で前月に比べ10人増加して3,145人となったが、前年同月に比べると495人(13.6%)減少した。

うち、県内就職希望者の内定者数は、前月に比べ10人増加して1,721となったが、前年同月に比べると300人(14.8%)減少した。

・就職内定率

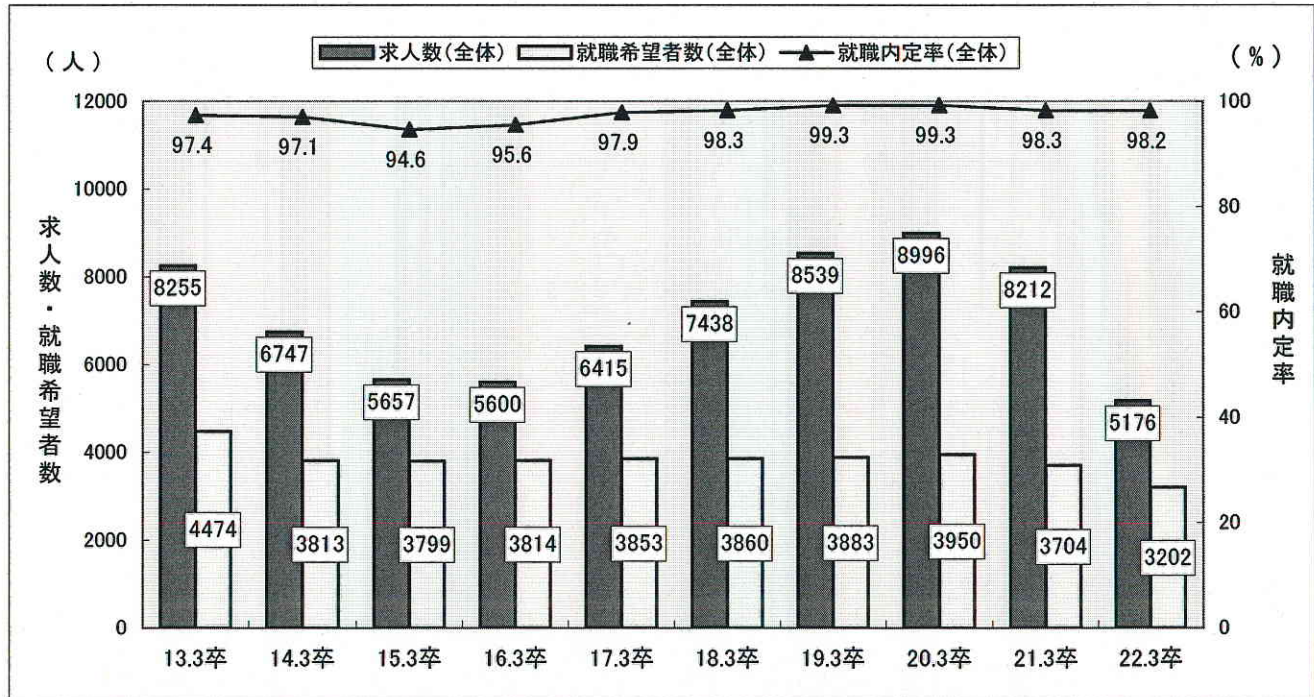
全体で前月に比べ2.0ポイント上昇して98.2%となったが、前年同月に比べると0.1ポイント下回った。

うち、県内就職希望者の内定率は、前月に比べ3.4ポイント上昇して97.0%となったが、前年同月に比べると0.2ポイント下回った。



◎ 新規高等学校卒業者の年度別求人・求職者数等の推移【全体】

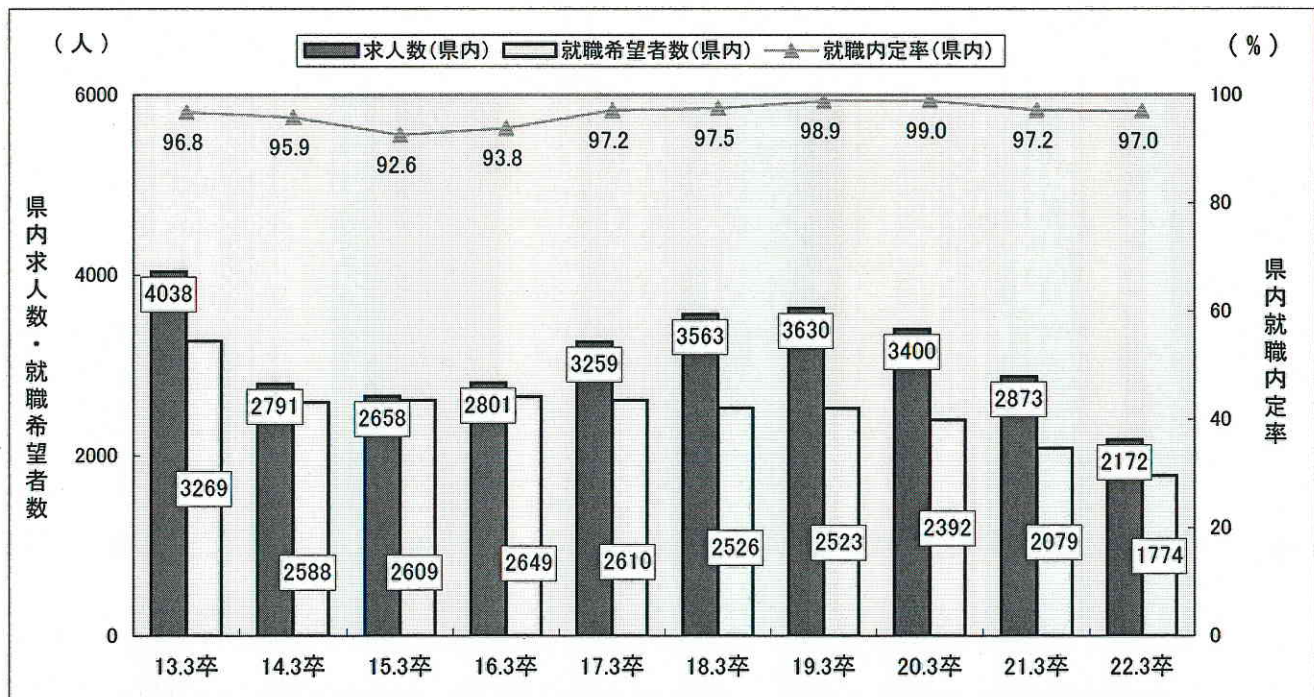
各年5月末日現在



求人倍率	1.85	1.77	1.49	1.47	1.66	1.93	2.20	2.28	2.22	1.62
内定者数	4,357	3,701	3,595	3,645	3,774	3,795	3,855	3,924	3,640	3,145

◎ 新規高等学校卒業者の年度別求人・求職者数等の推移【県内】

各年5月末日現在



県内求人倍率	1.24	1.08	1.02	1.06	1.25	1.41	1.44	1.42	1.38	1.22
県内内定者数	3,164	2,481	2,416	2,486	2,536	2,463	2,495	2,367	2,021	1,721

平成22年3月 新規高等学校卒業予定者の安定所別・求職・求人・就職内定状況(高等学校)

(平成22年5月末日現在)

岩手労働局職業安定部職業安定課

	求職者数												求人数						求人倍率			
	22年3月卒		21年3月卒		前年同月比(%)		22年3月卒		21年3月卒		前年同月比(%)		22年3月卒		21年3月卒		前年同月差 (ポイント)					
	県内	県外	県内	県外	県内	県外	県内	県外	県内	県外	県内	県外	県内	県外	県内	県外	県内	県外				
盛岡	790	456	334	936	546	390	▲ 15.6	▲ 14.4	1,285	669	616	2,078	899	1,179	▲ 38.2	▲ 47.8	1.63	1.47	2.22	1.65	▲ 0.59	▲ 0.18
釜石	244	141	103	289	141	148	▲ 15.6	▲ 30.4	360	151	209	562	162	400	▲ 35.9	▲ 47.8	1.48	1.07	1.94	1.15	▲ 0.46	▲ 0.08
宮古	294	137	157	310	153	157	▲ 5.2	▲ 10.5	402	164	238	599	175	424	▲ 32.9	▲ 6.3	1.37	1.20	1.93	1.14	▲ 0.56	0.06
花巻	239	188	51	247	196	51	▲ 3.2	▲ 4.1	391	200	191	495	235	260	▲ 21.0	▲ 26.5	1.64	1.06	2.00	1.20	▲ 0.36	▲ 0.14
一関	399	211	188	432	239	193	▲ 7.6	▲ 11.7	736	296	440	1,082	374	708	▲ 32.0	▲ 37.9	1.84	1.40	2.50	1.56	▲ 0.66	▲ 0.16
水沢	331	208	123	444	304	140	▲ 25.5	▲ 31.6	412	211	201	735	324	411	▲ 43.9	▲ 51.1	1.24	1.01	1.66	1.07	▲ 0.42	▲ 0.06
北上	292	173	119	337	236	101	▲ 13.4	▲ 26.7	446	198	248	814	392	422	▲ 45.2	▲ 41.2	1.53	1.14	2.42	1.66	▲ 0.89	▲ 0.52
大船渡	165	90	75	211	91	120	▲ 21.8	▲ 1.1	407	89	318	677	108	569	▲ 39.9	▲ 44.1	2.47	0.99	3.21	1.19	▲ 0.74	▲ 0.20
二戸	188	77	111	193	71	122	▲ 2.6	▲ 9.0	311	82	229	451	89	362	▲ 31.0	▲ 7.9	1.65	1.06	2.34	1.25	▲ 0.69	▲ 0.19
久慈	260	93	167	305	102	203	▲ 14.8	▲ 17.7	426	112	314	719	115	604	▲ 40.8	▲ 2.6	1.64	1.20	2.36	1.13	▲ 0.72	0.07
合計	3,202	1,774	1,428	3,704	2,079	1,625	▲ 13.6	▲ 14.7	5,176	2,172	3,004	8,212	2,873	5,339	▲ 37.0	▲ 43.7	1.62	1.22	2.22	1.38	▲ 0.60	▲ 0.16

	就職内定者数												就職内定率						未内定者数						卒業予定者数	
	22年3月卒		21年3月卒		前年同月比(%)		22年3月卒		21年3月卒		前年同月差 (ポイント)		22年3月卒		21年3月卒		前年同月比(%)		22年3月卒		21年3月卒		前年同月比(%)		22年3月卒	21年3月卒
	県内	県外	県内	県外	県内	県外	県内	県外	県内	県外	県内	県外	県内	県外	県内	県外	県内	県外	県内	県外	県内	県外	県内	県外	県内	県外
盛岡	782	429	333	902	514	388	▲ 15.5	▲ 14.2	96.5	94.1	96.4	94.1	0.1	0.0	28	27	34	32	▲ 17.6	▲ 15.6	5,302	5,417	▲ 2.1	786	827	▲ 4.8
釜石	242	139	103	287	141	146	▲ 15.7	▲ 29.5	99.2	98.6	99.3	100.0	▲ 0.1	▲ 1.4	2	2	2	0	0.0	#DIV/0!	748	786	▲ 4.8	864	827	▲ 4.5
宮古	293	136	157	308	151	157	▲ 4.9	▲ 9.9	99.7	99.3	99.4	98.7	0.3	0.6	1	1	2	2	▲ 50.0	▲ 50.0	1,088	1,009	7.8	1,009	827	▲ 4.5
花巻	236	186	50	244	193	51	▲ 3.3	▲ 3.6	98.7	98.9	98.8	98.5	▲ 0.1	0.4	3	2	3	3	0.0	▲ 33.3	1,088	1,009	7.8	1,088	827	▲ 4.5
一関	391	203	188	425	232	193	▲ 8.0	▲ 12.5	98.0	98.2	98.4	97.1	▲ 0.4	▲ 0.9	8	8	7	7	14.3	14.3	1,359	1,319	3.0	1,359	1,319	3.0
水沢	328	205	123	443	303	140	▲ 26.0	▲ 32.3	99.1	98.6	99.8	99.7	▲ 0.7	▲ 1.1	3	3	1	1	200.0	200.0	1,260	1,246	1.1	1,260	1,246	1.1
北上	288	170	118	330	230	100	▲ 12.7	▲ 26.1	98.6	98.3	97.9	97.5	0.7	0.8	4	3	7	6	▲ 42.9	▲ 50.0	1,106	1,117	▲ 1.0	1,106	1,117	▲ 1.0
大船渡	165	90	75	211	91	120	▲ 21.8	▲ 1.1	100.0	100.0	100.0	100.0	0.0	0.0	0	0	0	0	#DIV/0!	#DIV/0!	697	697	0.0	697	697	0.0
二戸	186	75	111	190	68	122	▲ 2.1	▲ 10.3	98.9	97.4	98.4	95.8	0.5	1.6	2	2	3	3	▲ 33.3	▲ 33.3	632	613	3.1	632	613	3.1
久慈	254	88	166	300	98	202	▲ 15.3	▲ 10.2	97.7	94.6	98.4	96.1	▲ 0.7	▲ 1.5	6	5	5	4	20.0	25.0	676	725	▲ 6.8	676	725	▲ 6.8
合計	3,145	1,721	1,424	3,640	2,021	1,619	▲ 13.6	▲ 14.8	98.2	97.0	98.3	97.2	▲ 0.1	▲ 0.2	57	53	64	58	▲ 10.9	▲ 8.6	13,732	13,756	▲ 0.2	13,732	13,756	▲ 0.2

## 平成23年3月新規高卒者対象求人受理状況(速報)

平成22年6月25日現在

	23年3月卒 (22.6.21～22.6.25)		22年3月卒 (21.6.22～21.6.26)		前年同期比	
	件数	求人数	件数	求人数	件数	求人数
各所計	117	345	128	333	▲11 (▲8.6%)	12 (3.6%)
盛岡	31	90	29	83	2	7
釜石	5	11	8	19	▲3	▲8
宮古	15	38	12	24	3	14
花巻	8	17	15	34	▲7	▲17
一関	18	52	17	51	1	1
水沢	9	26	11	23	▲2	3
北上	15	29	22	49	▲7	▲20
大船渡	3	7	1	2	2	5
二戸	8	24	7	12	1	12
久慈	5	51	6	36	▲1	15

## 平成23年3月新規高卒者対象 求人・求職情報交換会等開催予定一覧

開催日	名称	開催場所	実施ハローワーク
平成22年7月8日	求人説明会(企業と生徒の情報交換会)	久慈グランドホテル	ハローワーク久慈
平成22年7月9日	求人事業所と高校進路指導担当教師等との情報交換会	盛岡市(ホテル東日本)	ハローワーク盛岡
平成22年7月9日	平成22年度高等学校教諭と事業主及び各団体との求人情報交換会	遠野市(サンパークやなぎ)	ハローワーク釜石
平成22年7月12日	新規高等学校等卒者対象 求人・求職情報交換会	宮古市(ホテル近江屋)	ハローワーク宮古
平成22年7月12日	平成22年度高等学校教諭と事業主及び各団体との求人情報交換会	釜石ベイシティホテル	ハローワーク釜石
平成22年7月13日	平成22年度花巻・北上地区求人情報交換会	ホテルシティプラザ北上	ハローワーク花巻・北上
平成22年7月14日	平成22年度胆江地区求人情報交換会	奥州市水沢区(プラザイン水沢)	ハローワーク水沢
平成22年7月21日	求人・求職情報交換会	ベリーノホテル一関	ハローワーク一関
平成22年7月21日	高等学校進路指導担当教諭と管内事業主との懇談会	久慈グランドホテル	ハローワーク久慈
平成22年7月27日	高校生のためのジョブ・フェアin北上	ホテルシティプラザ北上	ハローワーク北上
平成22年8月4日	高卒求人申込事業主と高校職業指導担当教諭との情報交換会	大船渡市民交流館	ハローワーク大船渡
平成22年8月4日	平成23年3月新規高等学校卒業予定者合同企業説明会 カシオペアしごとフェア'10	二戸市民文化会館	ハローワーク二戸