

担	職業安定部職業安定課
	課長 渡部 和夫
	職業紹介主任 筑後 康男
当	電話 019-604-3004

平成22年3月新規高等学校卒業予定者の職業紹介状況  
(平成22年3月末日現在)

岩手労働局職業安定部職業安定課

◎ 高等学校卒業予定者

・求人数

全体で5,174人と前年同月に比べ3,038人(37.0%)減少した。  
うち、県内求人は、2,170人と前年同月と比べ703人(24.5%)減少した。

・求職者数

全体で3,272人と前年同月に比べ504人(13.3%)減少した。  
うち、県内就職希望者は、1,832人と前年同月に比べ、309人(14.4%)減少した。

・求人倍率

県内求人倍率は、1.18倍と前年同月に比べ0.16ポイント下回った。

・就職内定者数

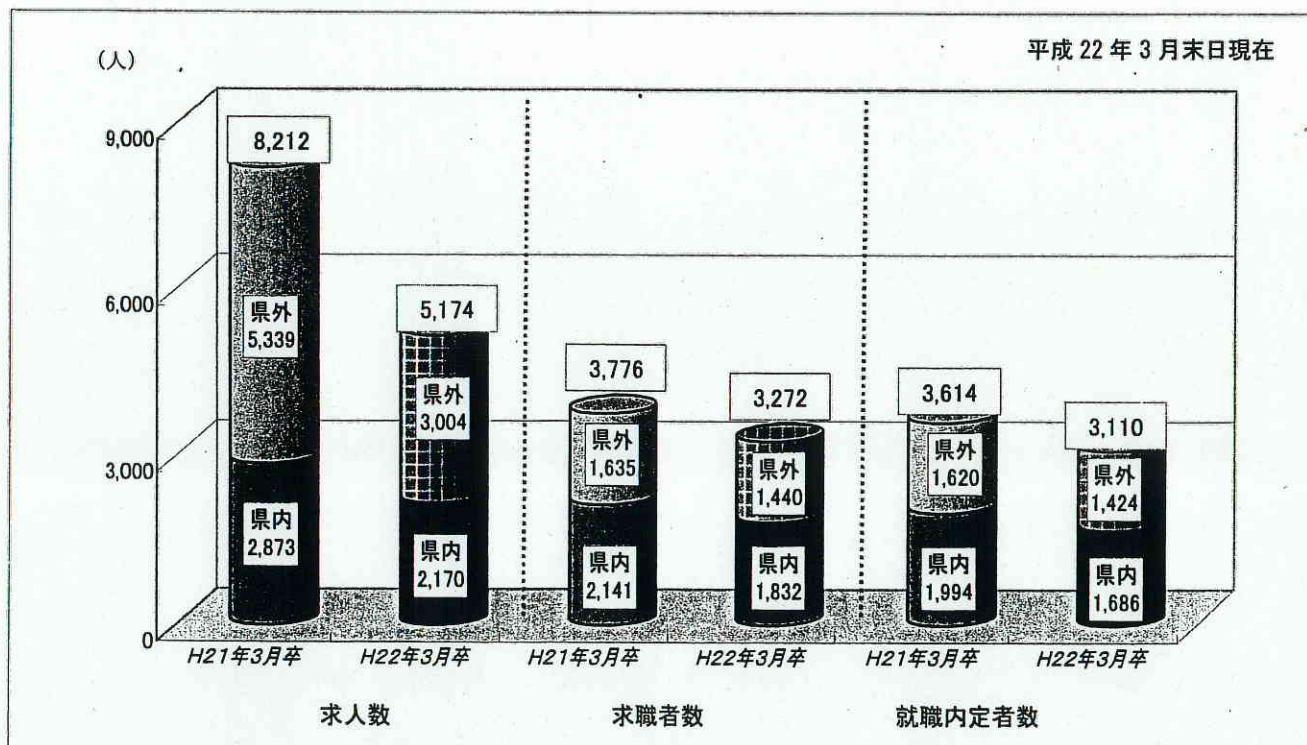
全体で前月に比べ126人増加して3,110人となったが、前年同月に比べると504人(13.9%)減少した。

うち、県内就職希望者の内定者数は、前月に比べ117人増加して1,686人となったが、前年同月に比べると308人(15.4%)減少した。

・就職内定率

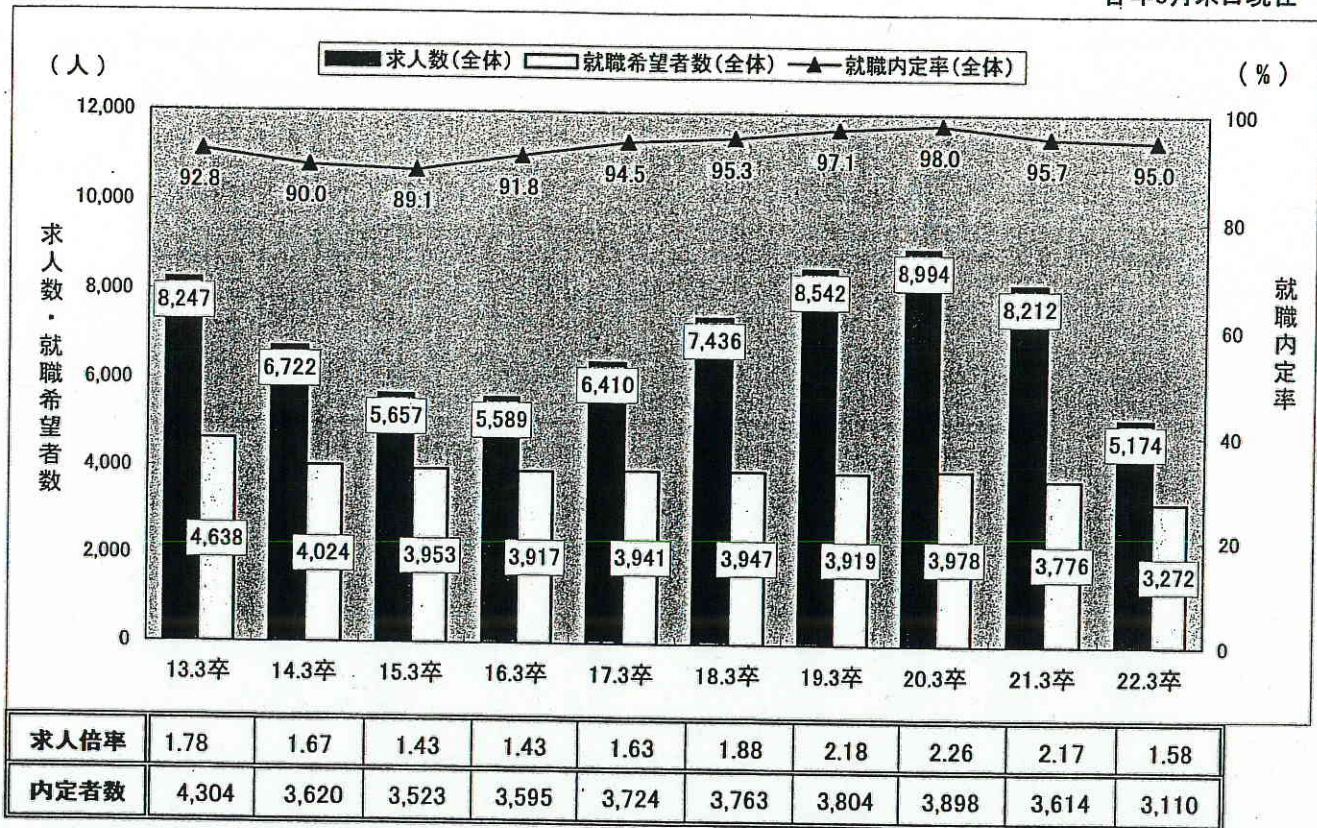
全体で前月に比べ3.9ポイント上昇して95.0%となったが、前年同月に比べると0.7ポイント下回った。

うち、県内就職希望者の内定率は、前月に比べ6.3ポイント上昇して92.0%となったが、前年同月に比べると1.1ポイント下回った。



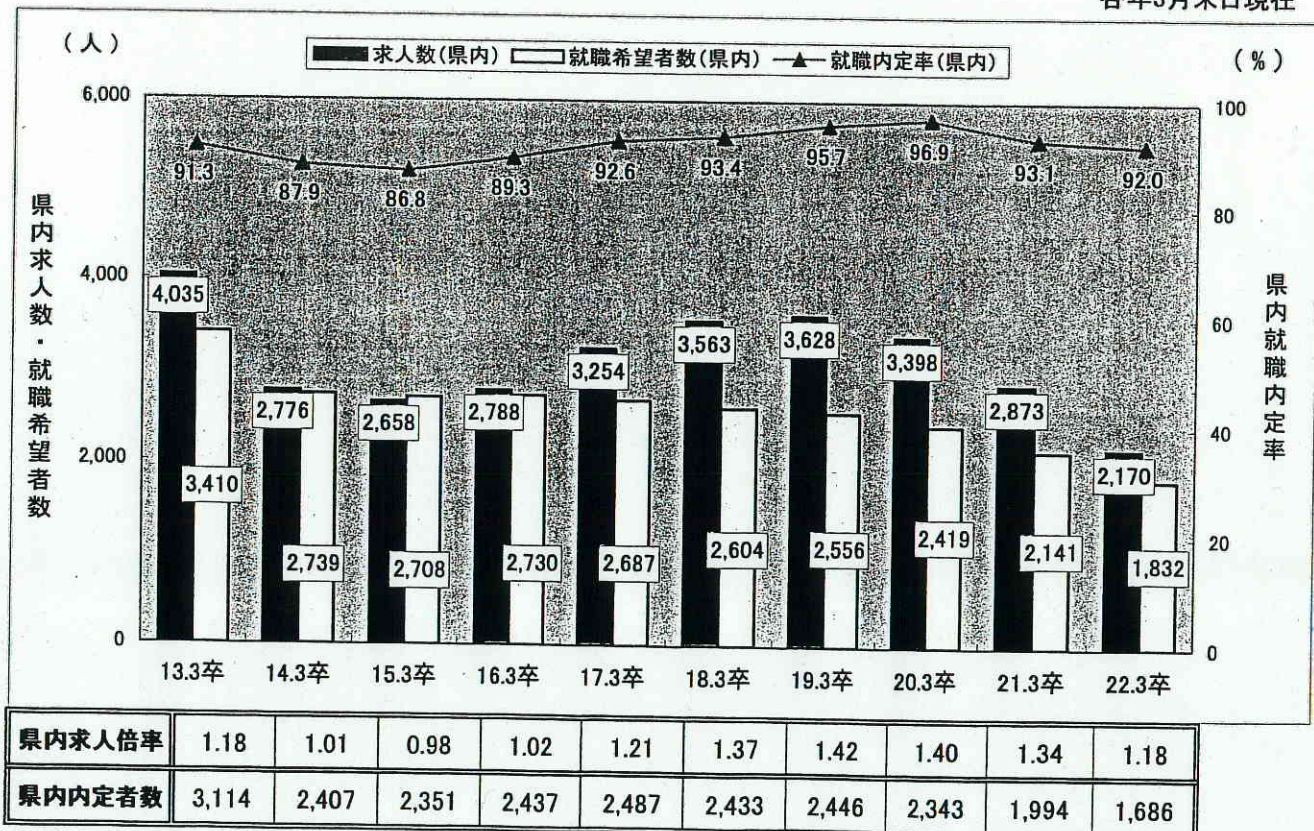
◎ 新規高等学校卒業者の年度別求人・求職者数等の推移【全体】

各年3月末日現在



◎ 新規高等学校卒業者の年度別求人・求職者数等の推移【県内】

各年3月末日現在



平成22年3月新規高等学校卒業者を対象とする職業紹介状況

平成22年3月末日

岩手県労働局職業安定部職業安定課

産業・職業・規模別	項目	県内求人数		就職内定者数(県内外)		うち男 (前年同期比)		うち女 (前年同期比)	
		(前年同期比)		(前年同期比)					
合計		2,170	(▲23.9)	3,110	(▲12.4)	1,730	(▲12.8)	1,380	(▲11.8)
産業別	A.B 農・林・漁業	01~04	23 (▲27.8)	28 (▲3.4)	22 (▲10.0)	6 (▲33.3)			
	C 鉱業、採石業、砂利採取業	05	1 (▲75.0)	1 (▲75.0)	0 (▲100.0)	1 (▲50.0)			
	D 建設業	06~08	197 (▲31.8)	346 (▲31.6)	334 (▲32.0)	12 (▲20.0)			
	E 製造業	製造業	09~32	821 (▲35.5)	998 (▲31.2)	666 (▲31.5)	332 (▲30.5)		
		食料品製造業	(9)	176 (▲12.1)	229 (▲0.0)	108 (▲25.6)	121 (▲15.4)		
		飲料・たばこ・飼料製造業	(10)	8 (▲38.5)	8 (▲100.0)	5 (▲66.7)	3 (▲200.0)		
		繊維工業	(11)	95 (▲32.6)	74 (▲18.7)	7 (▲22.2)	67 (▲18.3)		
		木材・木製品製造業	(12)	33 (▲65.0)	31 (▲121.4)	25 (▲78.6)	6 (▲0.0)		
		家具・装備品製造業	(13)	0 (▲100.0)	2 (▲33.3)	1 (▲66.7)	1 (▲0.0)		
		パルプ・紙・紙加工品製造業	(14)	4 (▲73.3)	6 (▲68.4)	4 (▲75.0)	2 (▲33.3)		
		印刷・同関連業	(15)	8 (▲0.0)	25 (▲40.5)	16 (▲50.0)	9 (▲10.0)		
		化学工業	(16)	20 (▲5.3)	38 (▲8.6)	27 (▲3.8)	11 (▲22.2)		
		石油製品・石炭製品製造業	(17)	0 (▲0.0)	6 (▲33.3)	6 (▲25.0)	0 (▲100.0)		
		プラスチック製品製造業	(18)	27 (▲35.7)	28 (▲42.9)	23 (▲11.5)	5 (▲78.3)		
		ゴム製品製造業	(19)	7 (▲50.0)	16 (▲5.9)	14 (▲12.5)	2 (▲100.0)		
		窯業・土石製品製造業	(21)	23 (▲35.3)	25 (▲7.4)	20 (▲4.8)	5 (▲16.7)		
		鉄鋼業	(22)	21 (▲27.6)	73 (▲11.0)	72 (▲11.1)	1 (▲0.0)		
		非鉄金属製造業	(23)	2 (▲60.0)	9 (▲35.7)	9 (▲25.0)	0 (▲100.0)		
		金属製品製造業	(24)	44 (▲38.0)	41 (▲48.8)	38 (▲29.6)	3 (▲88.5)		
		はん用機械器具製造業	(25)	75 (▲40.5)	57 (▲45.2)	43 (▲44.2)	14 (▲48.1)		
	生産用機械器具製造業	(26)	14 (▲56.3)	26 (▲48.0)	25 (▲44.4)	1 (▲80.0)			
	業務用機械器具製造業	(27)	19 (▲64.2)	13 (▲69.0)	7 (▲78.8)	6 (▲33.3)			
	電子部品・デバイス・電子回路製造業	(28)	67 (▲48.1)	61 (▲46.5)	42 (▲45.5)	19 (▲48.6)			
	電気機械器具製造業	(29)	26 (▲45.8)	41 (▲33.9)	31 (▲35.4)	10 (▲28.6)			
	情報通信機械器具製造業	(30)	33 (▲25.0)	52 (▲26.8)	39 (▲30.0)	13 (▲18.2)			
	輸送用機械器具製造業	(31)	98 (▲63.2)	112 (▲62.4)	91 (▲62.9)	21 (▲60.4)			
	その他の製造業	(20,32)	21 (▲4.5)	25 (▲4.2)	13 (▲30.0)	12 (▲14.3)			
	F 電気・ガス・熱供給・水道業	33~36	9 (▲80.0)	56 (▲12.5)	50 (▲7.4)	6 (▲40.0)			
	G 情報通信業	37~41	14 (▲27.3)	36 (▲32.1)	24 (▲31.4)	12 (▲33.3)			
	H 運輸業、郵便業	42~49	46 (▲9.8)	151 (▲4.4)	107 (▲8.5)	44 (▲7.3)			
	I 卸売業、小売業	卸売業、小売業	50~61	266 (▲8.3)	430 (▲11.5)	200 (▲2.0)	230 (▲20.7)		
卸売業		50~55	102 (▲6.3)	124 (▲24.0)	76 (▲31.0)	48 (▲14.3)			
小売業		56~61	164 (▲15.5)	306 (▲20.7)	124 (▲10.1)	182 (▲26.6)			
J 金融業、保険業	62~67	23 (▲32.4)	34 (▲37.0)	5 (▲64.3)	29 (▲27.5)				
K 不動産業、物品賃貸業	68~70	5 (▲61.5)	21 (▲16.7)	8 (▲0.0)	13 (▲30.0)				
L 学術研究、専門・技術サービス業	71~74	18 (▲18.2)	45 (▲25.0)	27 (▲0.0)	18 (▲100.0)				
M 宿泊業、飲食サービス業	宿泊業、飲食サービス業	75~77	191 (▲12.4)	362 (▲11.4)	95 (▲21.8)	267 (▲8.1)			
	宿泊業	75	146 (▲24.8)	202 (▲15.4)	40 (▲14.3)	162 (▲15.7)			
	飲食サービス業	76,77	45 (▲15.1)	160 (▲6.7)	55 (▲27.9)	105 (▲1.9)			
N 生活関連サービス業、娯楽業	78~80	163 (▲36.6)	132 (▲13.2)	33 (▲31.3)	99 (▲4.8)				
O 教育、学習支援業	81,82	4 (▲300.0)	4 (▲300.0)	2 (▲0.0)	2 (▲100.0)				
P 医療、福祉	83~85	245 (▲4.7)	304 (▲15.6)	61 (▲69.4)	243 (▲7.0)				
Q 複合サービス事業	86,87	51 (▲7.3)	39 (▲15.2)	10 (▲54.5)	29 (▲20.8)				
R サービス業(他に分類されないもの)	88~96	60 (▲47.8)	101 (▲30.3)	80 (▲20.8)	21 (▲52.3)				
S.T 公務、その他	97~99	33 (▲200.0)	22 (▲1000.0)	6 (▲500.0)	16 (▲1500.0)				
職業別	A.B 専門・技術、管理		289 (▲2.7)	482 (▲4.3)	237 (▲2.1)	245 (▲11.4)			
	C 事務		249 (▲0.8)	329 (▲2.5)	103 (▲6.2)	226 (▲0.9)			
	D 販売		145 (▲28.6)	307 (▲27.6)	142 (▲14.5)	165 (▲36.0)			
	E サービス		338 (▲24.0)	495 (▲1.4)	127 (▲3.8)	368 (▲0.5)			
	I 技能工等	製造、制作の職業	(51~72)	866 (▲33.6)	1,013 (▲28.8)	699 (▲29.2)	314 (▲28.0)		
		定置機関・建設機械運転、電気作業	(73, 74)	54 (▲3.6)	139 (▲29.9)	136 (▲30.8)	3 (▲0.0)		
		採掘・建設・労務の職業	(75~80)	156 (▲21.6)	223 (▲16.8)	204 (▲20.0)	19 (▲9.5)		
上記以外の職業			73 (▲27.0)	122 (▲2.5)	82 (▲4.7)	40 (▲21.2)			
規模別	29人以下		591 (▲13.5)	636 (▲18.4)	364 (▲28.2)	272 (▲7.5)			
	30~99人		858 (▲14.9)	967 (▲7.0)	485 (▲5.2)	482 (▲8.8)			
	100~299		439 (▲40.7)	642 (▲22.6)	331 (▲20.4)	311 (▲24.7)			
	300~499		137 (▲37.2)	233 (▲34.7)	121 (▲36.3)	112 (▲32.9)			
	500~999		60 (▲34.8)	206 (▲28.2)	115 (▲33.5)	91 (▲20.2)			
1,000人以上		85 (▲23.4)	426 (▲32.9)	314 (▲31.7)	112 (▲36.0)				

(注) 平成19年11月改定の「日本標準産業分類」に基づく区分によっています。



## 未就職新卒者支援策の実施状況

平成22年4月20日現在

### 1. 未就職新卒者向け職業訓練

新規学卒未就職者に対し、社会人としての心構えや、就職に必要な基礎力の養成、主要な業界・業種に係る短期間の体験などを内容とする訓練コースを設定。受講料は無料で、一定の要件を満たす場合には、訓練期間中の生活費（10万円）が支給される。

●盛岡商工会議所：フレッシュマンビジネススクール（基礎演習コース）

訓練期間 平成22年4月20日（火）～10月14日（木）

○受講者の状況

	大学卒	短大卒	高校卒	既卒	合計
受講者数	10人	1人	10人	—	21人

●水沢職業訓練協会：フレッシュマンビジネススクール（基礎演習コース）

訓練期間 平成22年4月20日（火）～10月14日（木）

○受講者の状況

	大学卒	短大卒	高校卒	既卒	合計
受講者数	2人	1人	5人	1人	9人

### 2. 新卒者体験雇用事業

新規学卒未就職者に対し、体験雇用（31日間の有期雇用）を経験してもらい、その後に正規雇用に移行することをねらいとする事業。

体験雇用を対象とする求人をハローワークに提出し、体験雇用を受け入れた事業主に対して、体験雇用終了後に対象者1人につき月額8万円（新卒者体験雇用奨励金）が支給される。

●新卒者体験雇用開始者数と体験雇用終了後の正規雇用への移行状況

実施安定所	開始者数	体験雇用中	体験雇用終了	
			正規雇用移行	契約終了
盛岡所	1人	1人	—	—
水沢所	3人	3人	—	—
北上所	3人	1人	2人	—
合計	7人	5人	2人	—