

担	職業安定部職業安定課
課長	渡部 和夫
職業紹介主任	鈴木 良夫
当	電話 019-604-3004

平成22年3月新規高等学校卒業予定者の職業紹介状況  
(平成22年1月末日現在)

岩手労働局職業安定部職業安定課

◎ 高等学校卒業予定者

-求人数

全体で4,934人と前年同月に比べ3,119人(38.7%)減少した。  
うち、県内求人は、1,944人と前年同月と比べ787人(28.8%)減少した。

-求職者数

全体で3,351人と前年同月に比べ493人(12.8%)減少した。  
うち、県内就職希望者は、1,887人と前年同月に比べ、322人(14.6%)減少した。

-求人倍率

県内求人倍率は、1.03倍と前年同月に比べ0.21ポイント下回った。

-就職内定者数

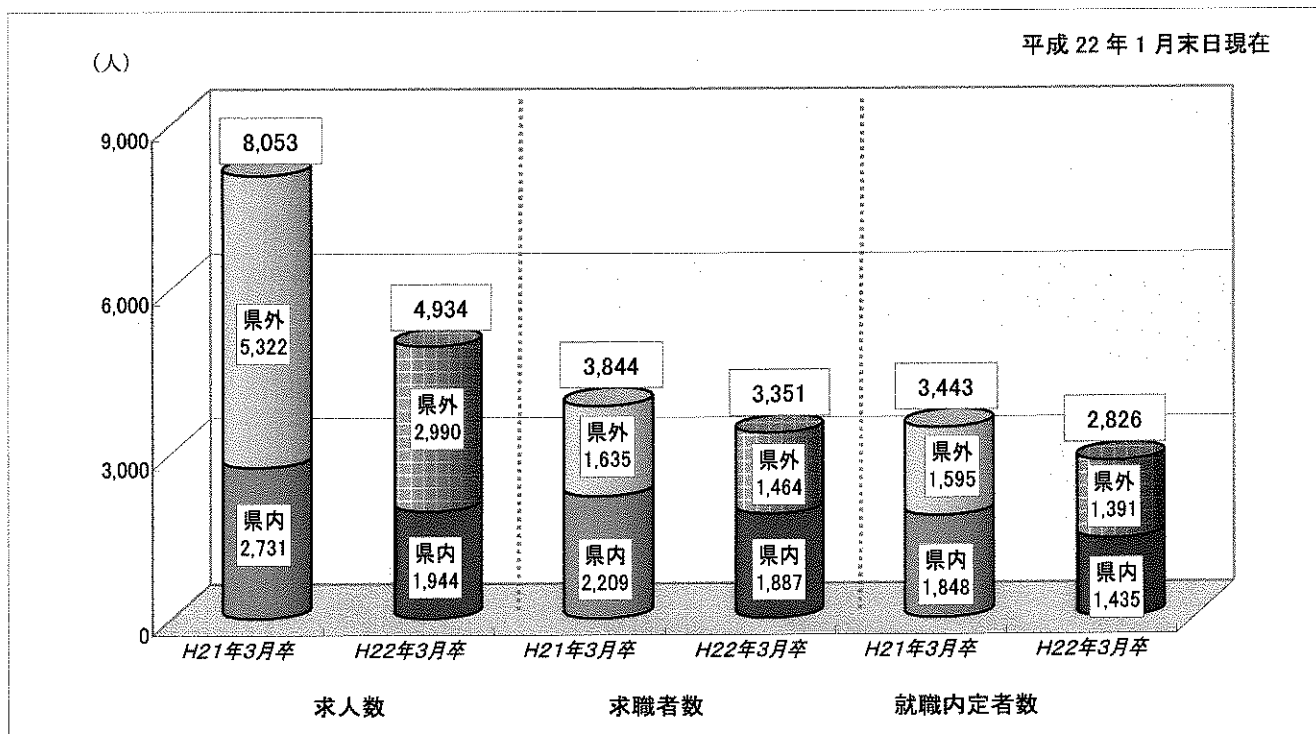
全体で前月に比べ151人増加して2,826人となったが、前年同月に比べると617人(17.9%)減少した。

うち、県内就職希望者の内定者数は、前月に比べ109人増加して1,435人となったが、前年同月に比べると413人(22.3%)減少した。

-就職内定率

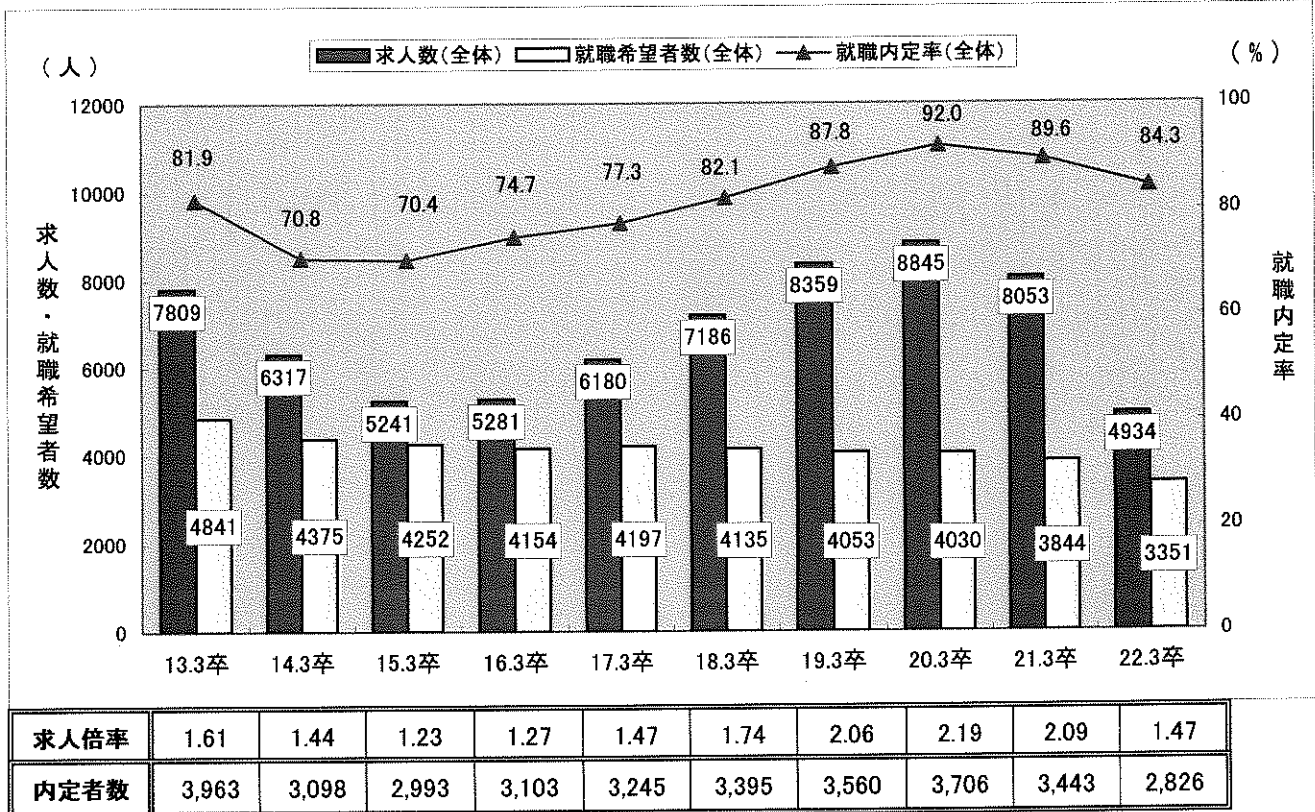
全体で前月に比べ5.9ポイント上昇して84.3%となったが、前年同月に比べると5.3ポイント下回った。

うち、県内就職希望者の内定率は、前月に比べ7.0ポイント上昇して76.0%となったが、前年同月に比べると7.7ポイント下回った。



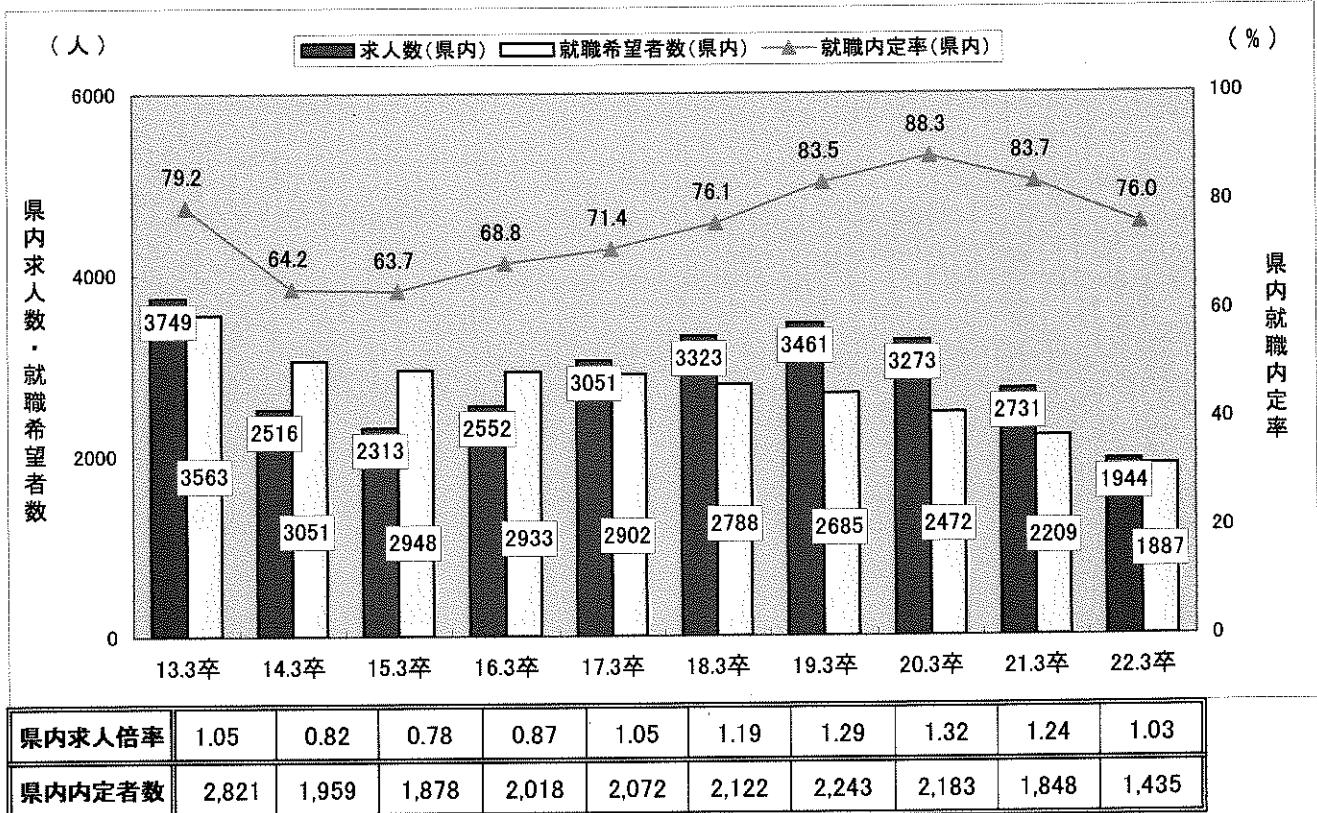
◎ 新規高等学校卒業者の年度別求人・求職者数等の推移【全体】

各年1月末日現在



◎ 新規高等学校卒業者の年度別求人・求職者数等の推移【県内】

各年1月末日現在



平成22年3月新規高等学校卒業者を対象とする職業紹介状況

平成22年1月末日

岩手県労働局職業安定部職業安定課

産業・職業・規模別	項目	県内求人数		就職内定者数(県内外)					
		(前年同期比)		(前年同期比)					
合 計		1,944	(▲28.8)	2,826	(▲17.9)	うち男 (前年同期比)	うち女 (前年同期比)		
産 業 別	A,B 農・林・漁業 01~04	17	(▲6.3)	24	(▲0.0)	19	(▲18.8)	5	(▲37.5)
	C 鉱業、採石業、砂利採取業 05	1	(▲75.0)	0	(▲100.0)	0	(▲100.0)	0	(▲100.0)
	D 建設業 06~08	176	(▲24.5)	326	(▲31.5)	316	(▲32.8)	10	(▲0.0)
	E 製造業 09~32	752	(▲40.5)	924	(▲35.6)	622	(▲35.6)	302	(▲35.6)
	食料品製造業 (9)	157	(▲1.9)	207	(▲6.3)	96	(▲12.9)	111	(▲18.4)
	飲料・たばこ・飼料製造業 (10)	6	(▲53.8)	6	(▲50.0)	4	(▲33.3)	2	(▲100.0)
	繊維工業 (11)	88	(▲37.1)	65	(▲27.0)	5	(▲44.4)	60	(▲25.0)
	木材・木製品製造業 (12)	31	(▲55.0)	27	(▲92.9)	21	(▲50.0)	6	(▲0.0)
	家具・装備品製造業 (13)	0	(▲100.0)	2	(▲33.3)	1	(▲66.7)	1	(▲0.0)
	パルプ・紙・紙加工品製造業 (14)	4	(▲73.3)	6	(▲68.4)	4	(▲75.0)	2	(▲33.3)
	印刷・同関連業 (15)	8	(▲0.0)	23	(▲45.2)	15	(▲53.1)	8	(▲20.0)
	化学工業 (16)	18	(▲0.0)	36	(▲12.5)	26	(▲13.0)	10	(▲11.1)
	石油製品・石炭製品製造業 (17)	0	(▲0.0)	6	(▲33.3)	6	(▲25.0)	0	(▲100.0)
	プラスチック製品製造業 (18)	20	(▲52.4)	22	(▲55.1)	18	(▲30.8)	4	(▲82.6)
	ゴム製品製造業 (19)	5	(▲64.3)	14	(▲17.6)	12	(▲25.0)	2	(▲100.0)
	窯業・土石製品製造業 (21)	21	(▲31.3)	24	(▲4.0)	19	(▲0.0)	5	(▲16.7)
	鉄鋼業 (22)	20	(▲28.6)	72	(▲12.2)	71	(▲12.3)	1	(▲0.0)
	非鉄金属製造業 (23)	0	(▲100.0)	9	(▲35.7)	9	(▲25.0)	0	(▲100.0)
	金属製品製造業 (24)	44	(▲37.1)	38	(▲52.5)	35	(▲35.2)	3	(▲88.5)
	はん用機械器具製造業 (25)	69	(▲45.2)	56	(▲46.2)	42	(▲45.5)	14	(▲48.1)
	生産用機械器具製造業 (26)	13	(▲59.4)	25	(▲50.0)	24	(▲46.7)	1	(▲80.0)
	業務用機械器具製造業 (27)	16	(▲69.8)	10	(▲76.2)	6	(▲81.8)	4	(▲55.6)
	電子部品・デバイス・電子回路製造業 (28)	64	(▲50.4)	56	(▲50.9)	40	(▲48.1)	16	(▲56.8)
	電気機械器具製造業 (29)	22	(▲54.2)	39	(▲37.1)	31	(▲35.4)	8	(▲42.9)
	情報通信機械器具製造業 (30)	28	(▲36.4)	52	(▲26.8)	39	(▲30.0)	13	(▲18.2)
	輸送用機械器具製造業 (31)	98	(▲63.2)	107	(▲64.1)	87	(▲64.5)	20	(▲62.3)
	その他の製造業 (20,32)	20	(▲9.1)	22	(▲8.3)	11	(▲10.0)	11	(▲21.4)
	F 電気・ガス・熱供給・水道業 33~36	9	(▲80.0)	56	(▲12.5)	50	(▲7.4)	6	(▲40.0)
	G 情報通信業 37~41	13	(▲18.2)	34	(▲35.8)	23	(▲37.8)	11	(▲31.3)
	H 運輸業、郵便業 42~49	46	(▲4.2)	143	(▲7.7)	101	(▲12.9)	42	(▲7.7)
	I 卸売業、小売業 50~61	240	(▲12.4)	388	(▲17.6)	175	(▲7.9)	213	(▲24.2)
卸売業 50~55	92	(▲2.1)	108	(▲10.2)	66	(▲15.8)	42	(▲2.4)	
小売業 56~61	148	(▲17.8)	280	(▲24.9)	109	(▲18.0)	171	(▲28.8)	
J 金融業、保険業 62~67	22	(▲35.3)	34	(▲37.0)	5	(▲64.3)	29	(▲27.5)	
K 不動産業、物品賃貸業 68~70	4	(▲66.7)	19	(▲11.8)	7	(▲0.0)	12	(▲20.0)	
L 学術研究、専門・技術サービス業 71~74	17	(▲22.7)	43	(▲19.4)	26	(▲3.7)	17	(▲88.9)	
M 宿泊業、飲食サービス業 75~77	168	(▲3.1)	329	(▲6.8)	89	(▲20.3)	240	(▲2.6)	
宿泊業 75	130	(▲13.0)	187	(▲12.7)	39	(▲14.7)	148	(▲12.1)	
飲食サービス業 76,77	38	(▲20.8)	142	(▲0.0)	50	(▲25.0)	92	(▲9.8)	
N 生活関連サービス業、娯楽業 78~80	150	(▲40.7)	117	(▲17.6)	27	(▲38.6)	90	(▲8.2)	
O 教育、学習支援業 81,82	2	(▲100.0)	2	(▲100.0)	1	(▲0.0)	1	(▲0.0)	
P 医療、福祉 83~85	228	(▲2.7)	268	(▲8.9)	51	(▲54.5)	217	(▲1.9)	
Q 複合サービス事業 86,87	50	(▲7.4)	35	(▲22.2)	9	(▲59.1)	26	(▲13.0)	
R サービス業(他に分類されないもの) 88~96	49	(▲57.0)	83	(▲40.3)	71	(▲27.6)	12	(▲70.7)	
S,T 公務、その他 97~99	0	(▲100.0)	1	(▲0.0)	1	(▲0.0)	0	(▲0.0)	
職 業 別	A,B 専門・技術、管理	273	(▲5.2)	443	(▲0.2)	223	(▲5.9)	220	(▲6.3)
	C 事務	196	(▲12.5)	285	(▲8.4)	92	(▲5.2)	193	(▲9.8)
	D 販売	129	(▲33.8)	278	(▲32.5)	125	(▲22.8)	153	(▲38.8)
	E サービス	302	(▲30.3)	445	(▲6.1)	117	(▲4.1)	328	(▲6.8)
	I 技能工等	979	(▲34.5)	1,264	(▲25.2)	963	(▲22.4)	301	(▲33.0)
製造、制作の職業 (51~72)	794	(▲38.8)	935	(▲33.5)	650	(▲33.5)	285	(▲33.4)	
定置機関・建設機械運転・電気作業 (73,74)	53	(▲5.4)	133	(▲26.7)	130	(▲27.5)	3	(▲0.0)	
採掘・建設・労務の職業 (75~80)	132	(▲6.4)	196	(▲9.5)	183	(▲13.7)	13	(▲27.8)	
上記以外の職業	65	(▲33.0)	111	(▲0.9)	73	(▲8.8)	38	(▲18.8)	
規 模 別	29人以下	499	(▲17.1)	525	(▲5.8)	303	(▲13.9)	222	(▲3.5)
	30~99人	787	(▲20.2)	861	(▲0.9)	433	(▲2.9)	428	(▲1.2)
	100~299	410	(▲44.1)	606	(▲25.4)	314	(▲23.6)	292	(▲27.2)
	300~499	133	(▲39.0)	226	(▲35.6)	118	(▲36.9)	108	(▲34.1)
	500~999	57	(▲38.0)	200	(▲29.8)	114	(▲33.3)	86	(▲24.6)
1,000人以上	58	(▲42.0)	408	(▲35.2)	311	(▲32.1)	97	(▲43.6)	

(注) 平成19年11月改定の「日本標準産業分類」に基づく区分によっています。



# 就職面接会開催状況

(平成22年1月～平成22年3月)

岩手労働局

日時	名称	場所	参加企業数	参加者数 (うち学生・ 生徒の数)	対象者	備考
1月26日 13:30～15:30	2010ふるさと 就職ガイダンス	あえりあ遠野 (遠野市)	17	35 (10)	一般求職者、U・Iターン希望者 高校生・大学生等新卒者	済
1月28日 14:30～16:30	合同就職面接会 「Winter Chance2010」	大船渡商工会議所 (大船渡市)	22	122 (25)	一般求職者、U・Iターン希望者 高校生・大学生等新卒者	済
1月29日 13:30～15:30	2010ふるさと 就職ガイダンス	サンルート釜石 (釜石市)	18	38 (8)	一般求職者、U・Iターン希望者 高校生・大学生等新卒者	済
2月10日 14:00～16:00	盛岡・花巻・北上地域 高校生就職面談会	ホテルルイズ (盛岡市)	18	77 (77)	高校生	済
2月19日 13:30～16:00	両磐・胆江地区 合同就職面接会	ホテルベリーノ (一関市)	24	117 (23)	一般求職者 高校生・大学生等新卒者	済
3月4日 13:00～16:00	未来の成長分野 チャレンジ就職相談会	ホテルメトロポリタン (盛岡市)	22		一般求職者 高校生・大学生等新卒者	
合 計			121	389 (143)		

## 新規学卒未就職者への支援措置について

岩手労働局

### 1 新卒者体験雇用事業

新規学卒未就職者に対し、体験雇用（31日間の有期雇用）を経験してもらい、その後に正規雇用に移行することをねらいとする事業。

体験雇用を対象とする求人をハローワークに提出し、体験雇用を受け入れた事業主に対して、体験雇用終了後に対象者1人につき月額8万円（新卒者体験雇用奨励金）が支給される。

### 2 未就職者向け職業訓練

新規学卒未就職者に対し、社会人としての心構えや、就職に必要な基礎力の養成、主要な業界・業種に係る短期間の体験などを内容とする訓練コースを設定。受講料は無料で、一定の要件を満たす場合には、訓練期間中の生活費（10万円）が支給される。

#### ○「フレッシュマン・ビジネススクール」

実施団体：盛岡商工会議所

訓練場所：同上（盛岡市）

募集期間：平成22年3月10日（水）～4月12日（月）

定員：20名

受講期間：平成22年4月20日（火）～10月14日（木）

#### ○「フレッシュャーズビジネススクール」

実施団体：水沢職業訓練協会

訓練場所：胆江地域職業訓練センター（奥州市）

募集期間：平成22年3月10日（水）～4月9日（金）

定員：20名

受講期間：平成22年4月20日（火）～10月14日（木）