

# 労 働 災 害 発 生 状 況

令和5年（令和5年10月末統計）

二戸労働基準監督署

業 種	(今月分)	当年累計	前年同期	対前年同期		月 別 発 生 状 況												
				増減数	増減率	1月	2月	3月	4月	5月	6月	7月	8月	9月	10月	11月	12月	
製造業	食料品			2	-2													
	水産食料品																	
	上記以外の食料品	2	18	10	8	80.0%	1	3	1	5	2		2	1	2	1		
	繊維・衣服その他繊維製品		1	1	0	0.0%						1						
	木材・木製品、家具・装備品		3	7	-4	-57.1%	1		1	1								
	パルプ・紙、印刷・製本																	
	化学工業		1	1	0	0.0%			1									
	窯業土石			1	-1													
	鉄鋼業、非鉄金属																	
	金属製品			1	-1													
	一般機械器具																	
	電気機械器具																	
	輸送用機械製造		1		1							1						
	電気・ガス																	
その他の製造																		
小計	2	24	23	1	4.3%	2	3	3	6	2	2	2	1	2	1			
鉱業																		
建設業	土木工事		4 (1)	4 (1)	0	0.0%					1	2 (1)			1			
	建築工事																	
	鉄骨・鉄筋家屋			2	-2													
	木造家屋	1	3	8	-5	-62.5%	1				1					1		
	その他の建築工事	1	5	6 (2)	-1	-16.7%		1			1		2			1		
その他の建設	1	4	3	1	33.3%			1		1			1		1			
小計	3	16 (1)	23 (3)	-7	-30.4%	1	1	1		4	2 (1)	2	1	1	3			
運輸交通業																		
道路貨物運送業		7	11	-4	-36.4%	2	3		1				1					
その他の運輸交通業																		
貨物取扱																		
農林業	農業		2		2								1		1			
	林業		5	11	-6	-54.5%		1	1		1		1	1				
畜産水産業	畜産業	1	10	11	-1	-9.1%	2	2	2	1			2			1		
	水産業		2	4	-2	-50.0%	1			1								
商業	小売業		5	8	-3	-37.5%	2		1	1	1							
	その他の商業			3	-3													
通信業	1 (1)	3 (2)	3 (2)	0	0.0%		1 (1)						1			1 (1)		
保健衛生業	社会福祉施設	3	50	33 (1)	17	51.5%	26	7		1		10	3		3			
	その他の保健衛生業	1	2	2	0	0.0%	1									1		
接客娯楽業	旅館業																	
	飲食店		1		1				1									
	その他の接客娯楽業		2		2				1				1					
その他	ビルメンテナンス業			1	-1													
	その他(上記以外の全ての業種)		9	11	-2	-18.2%	2			2	1		2	2				
合 計	11 (1)	138 (3)	144 (6)	-6	-4.2%	39	18 (1)	9	14	9	14 (1)	15	5	8	7 (1)			

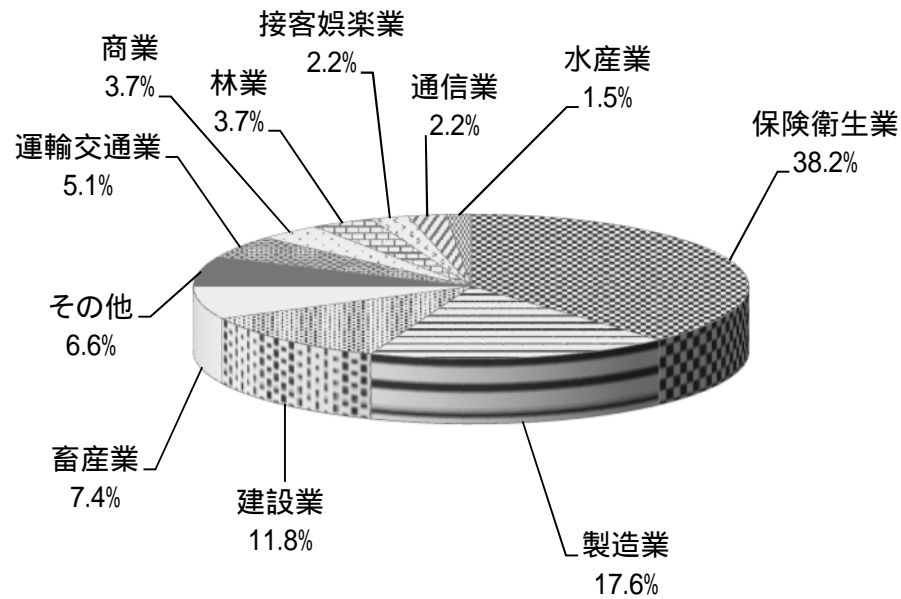
(注) 労働者死傷病報告による休業4日以上の統計である。

内は死亡者数(内数)である。

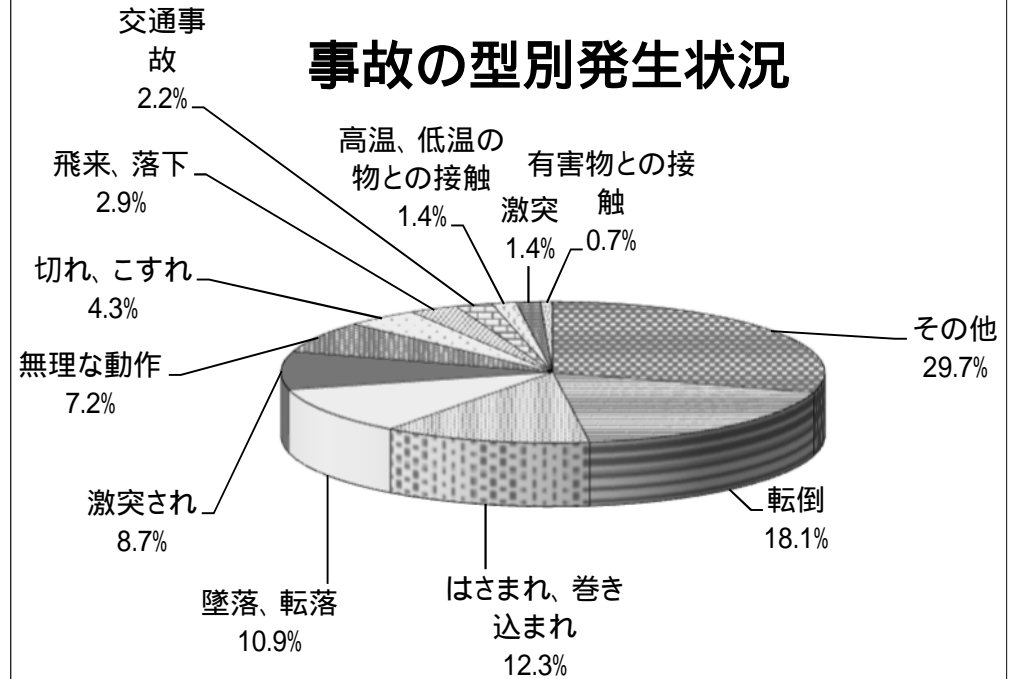
「今月分」は、当月報告受付件数(内数)である。

( )内は交通労働災害者数(内数)である。

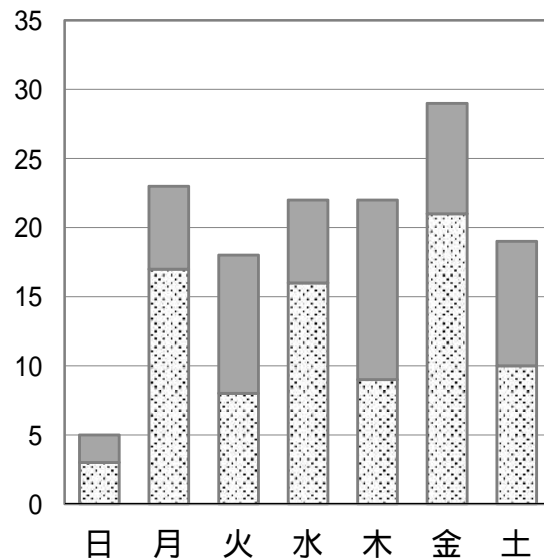
## 業種別発生状況



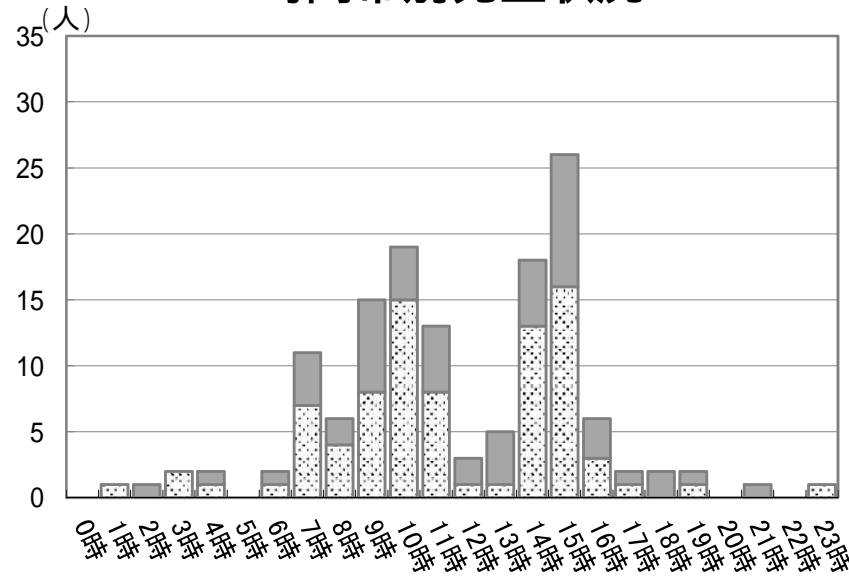
## 事故の型別発生状況



## 曜日別発生状況



## 時間帯別発生状況



## 年齢別発生状況

