

# 労 働 災 害 発 生 状 況

令和5年（令和5年9月末統計）

二戸労働基準監督署

業 種	(今月分)	当年累計	前年同期	対前年同期		月 別 発 生 状 況												
				増減数	増減率	1月	2月	3月	4月	5月	6月	7月	8月	9月	10月	11月	12月	
製造業	食料品			2	-2													
	水産食料品			2	-2													
	上記以外の食料品	2	16	7	9	128.6%	1	3	1	5	2		2		2			
	繊維・衣服その他繊維製品		1	1	0	0.0%						1						
	木材・木製品、家具・装備品		3	6	-3	-50.0%	1		1	1								
	パルプ・紙、印刷・製本																	
	化学工業		1	1	0	0.0%			1									
	窯業土石			1	-1													
	鉄鋼業、非鉄金属																	
	金属製品			1	-1													
	一般機械器具																	
	電気機械器具																	
	輸送用機械製造		1		1							1						
	電気・ガス																	
その他の製造																		
小計	2	22	19	3	15.8%	2	3	3	6	2	2	2		2				
鉱業																		
建設業	土木工事	1	4 (1)	4 (1)	0	0.0%					1	2 (1)			1			
	建築工事																	
	鉄骨・鉄筋家屋			1	-1													
	木造家屋		2	8	-6	-75.0%	1				1							
	その他の建築工事		4	6 (2)	-2	-33.3%		1			1		2					
その他の建設	1	3	3	0	0.0%			1		1			1					
小計	2	13 (1)	22 (3)	-9	-40.9%	1	1	1		4	2 (1)	2	1	1				
運輸交通業	道路貨物運送業		7	10	-3	-30.0%	2	3		1			1					
	その他の運輸交通業																	
貨物取扱																		
農林業	農業	1	2		2								1		1			
	林業	1	5	11	-6	-54.5%		1	1		1		1	1				
畜産水産業	畜産業		9	11	-2	-18.2%	2	2	2	1			2					
	水産業		2	4	-2	-50.0%	1			1								
商業	小売業		5	7	-2	-28.6%	2		1	1	1							
	その他の商業			2	-2													
通信業		2 (1)	3 (2)	-1	-33.3%		1 (1)						1					
保健衛生業	社会福祉施設		47	21	26	123.8%	26	7		1		10	3					
	その他の保健衛生業		1	2	-1	-50.0%	1											
接客娯楽業	旅館業																	
	飲食店		1		1				1									
	その他の接客娯楽業		2		2				1			1						
その他	ビルメンテナンス業			1	-1													
	その他(上記以外の全ての業種)		9	8	1	12.5%	2			2	1		2	2				
合 計	6	127 (2)	121 (5)	6	5.0%	39	18 (1)	9	14	9	14 (1)	15	4	5				

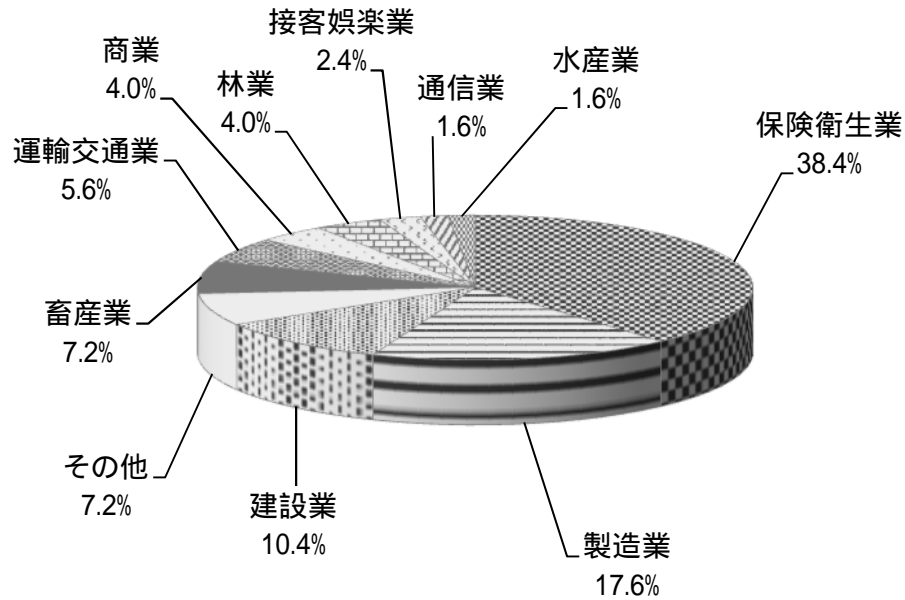
(注) 労働者死傷病報告による休業4日以上の統計である。

内は死亡者数(内数)である。

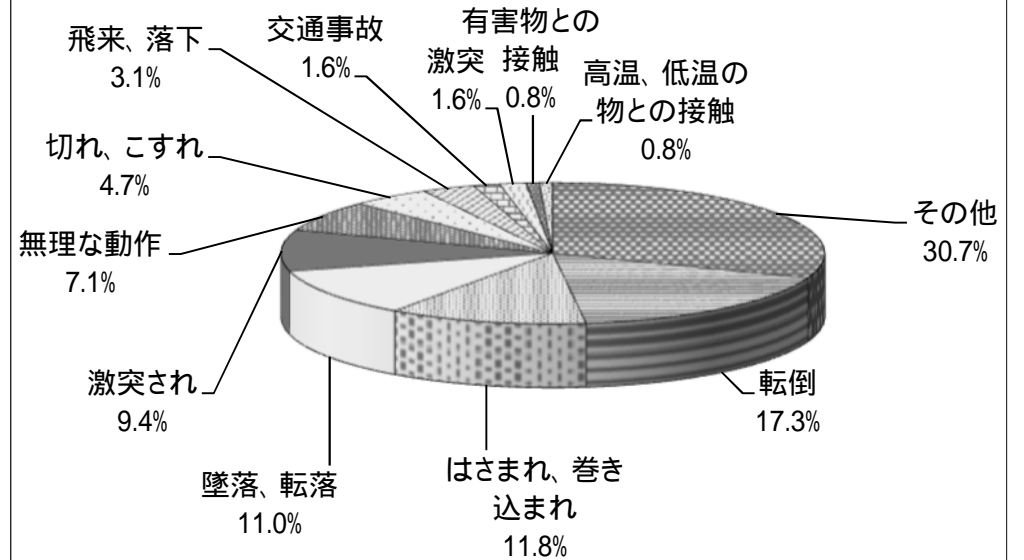
「今月分」は、当月報告受付件数(内数)である。

( )内は交通労働災害者数(内数)である。

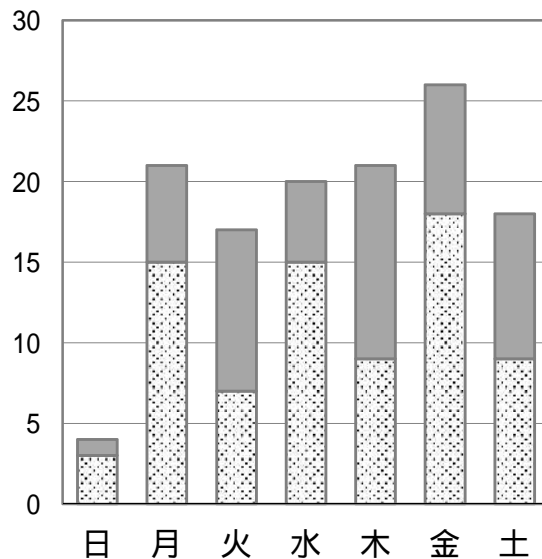
## 業種別発生状況



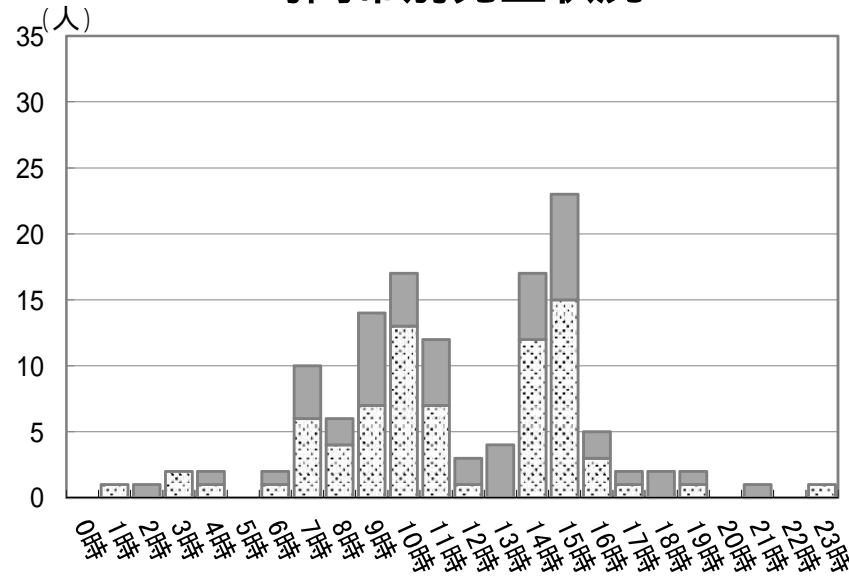
## 事故の型別発生状況



## 曜日別発生状況



## 時間帯別発生状況



## 年齢別発生状況

