

労 働 災 害 発 生 状 況

令和5年（令和5年8月末統計）

二戸労働基準監督署

業 種	(今月分)	当年累計	前年同期	対前年同期		月 別 発 生 状 況												
				増減数	増減率	1月	2月	3月	4月	5月	6月	7月	8月	9月	10月	11月	12月	
製造業	食料品			2	-2													
	水産食料品			2	-2													
	上記以外の食料品	1	14	7	7	100.0%	1	3	1	5	2		2					
	繊維・衣服その他繊維製品		1	1	0	0.0%						1						
	木材・木製品、家具・装備品		3	5	-2	-40.0%	1		1	1								
	パルプ・紙、印刷・製本																	
	化学工業		1	1	0	0.0%			1									
	窯業土石			1	-1													
	鉄鋼業、非鉄金属																	
	金属製品			1	-1													
	一般機械器具																	
	電気機械器具																	
	輸送用機械製造	1	1		1								1					
	電気・ガス																	
	その他の製造																	
小計	2	20	18	2	11.1%	2	3	3	6	2	2	2						
鉱業																		
建設業	土木工事		3 (1)	4 (1)	-1	-25.0%					1	2 (1)						
	建築工事																	
	鉄骨・鉄筋家屋			1	-1													
	木造家屋		2	6	-4	-66.7%	1				1							
	その他の建築工事	1	4	5 (2)	-1	-20.0%		1					2					
その他の建設		2	3	-1	-33.3%			1		1								
小計	1	11 (1)	19 (3)	-8	-42.1%	1	1	1		4	2 (1)	2						
運輸交通業	1	7	10	-3	-30.0%	2	3		1				1					
道路貨物運送業																		
その他の運輸交通業																		
貨物取扱																		
農林業	農業	1	1		1								1					
	林業	1	4	11	-7	-63.6%		1	1		1			1				
畜産水産業	畜産業	2	9	10	-1	-10.0%	2	2	2	1			2					
	水産業		2	3	-1	-33.3%	1			1								
商業	小売業	1	5	7	-2	-28.6%	2		1	1	1							
	その他の商業			2	-2													
通信業	1	2 (1)	3 (2)	-1	-33.3%			1 (1)					1					
保健衛生業	社会福祉施設	3	47	16	31	193.8%	26	7		1		10	3					
	その他の保健衛生業		1	2	-1	-50.0%	1											
接客娯楽業	旅館業																	
	飲食店		1		1				1									
	その他の接客娯楽業	1	2		2					1			1					
その他	ビルメンテナンス業			1	-1													
	その他(上記以外の全ての業種)	2	9	7	2	28.6%	2			2	1		2	2				
合 計	16	121 (2)	109 (5)	12	11.0%	39	18 (1)	9	14	9	14 (1)	15	3					

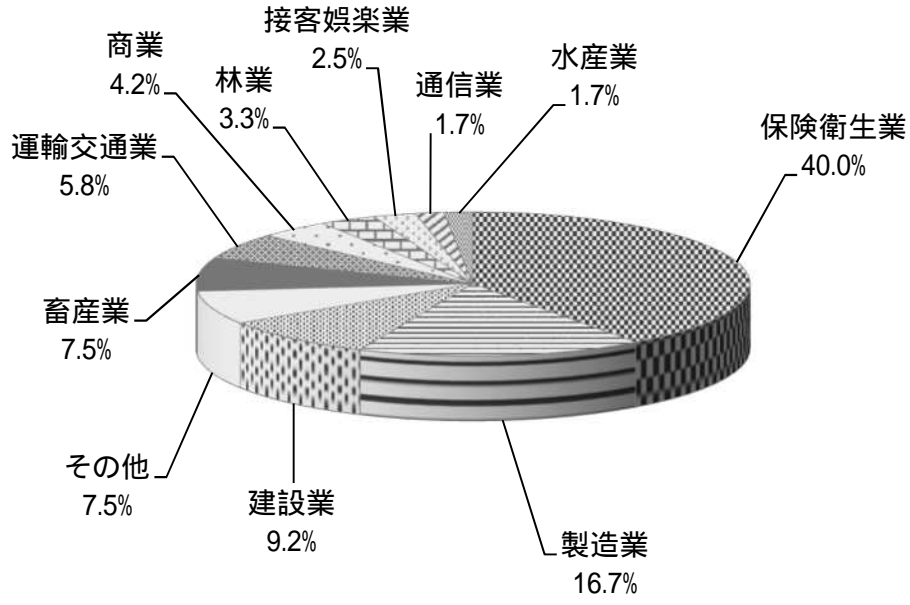
(注) 労働者死傷病報告による休業4日以上の統計である。

内は死亡者数(内数)である。

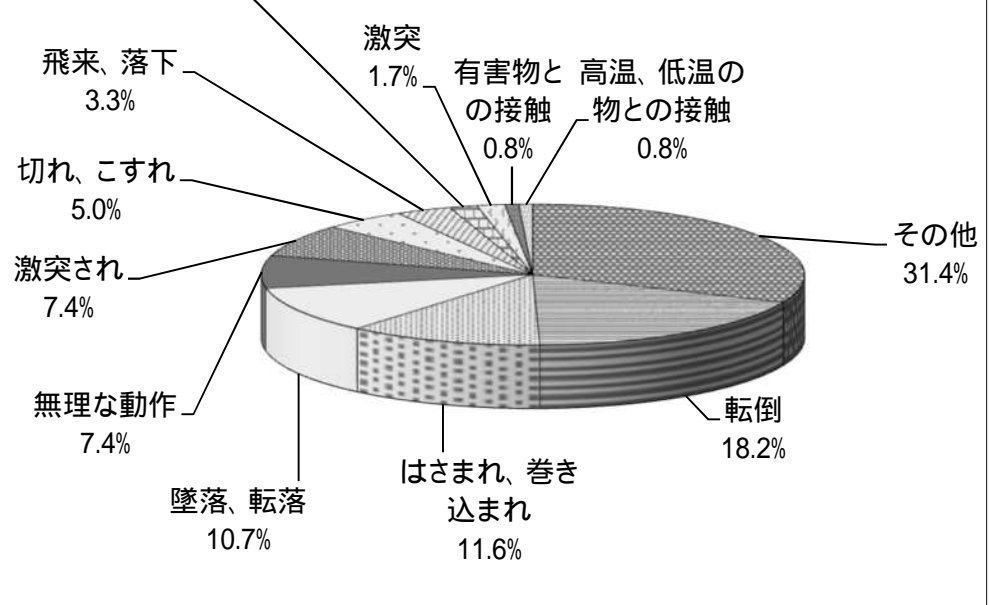
「今月分」は、当月報告受付件数(内数)である。

()内は交通労働災害者数(内数)である。

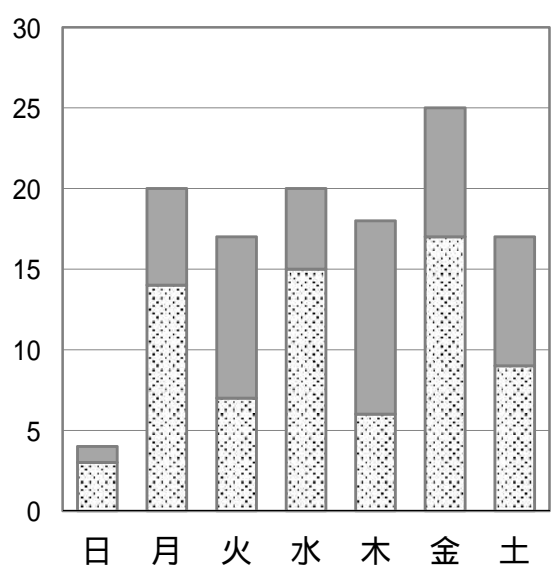
業種別発生状況



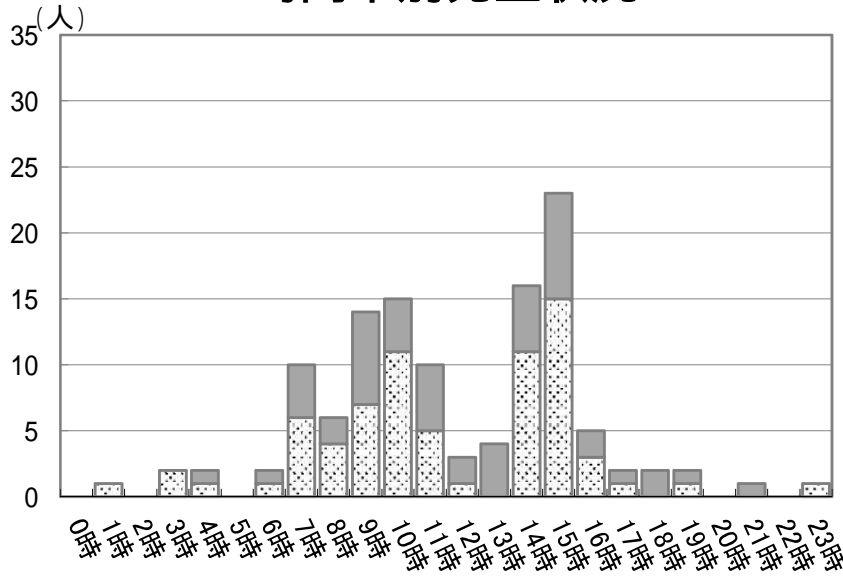
事故の型別発生状況



曜日別発生状況



時間帯別発生状況



年齢別発生状況

