

労働災害発生状況

令和6年（令和6年2月末統計）

二戸労働基準監督署

業種		当月分	当年累計	前年同期	対前年同期		月別発生状況												
					増減数	増減率	1月	2月	3月	4月	5月	6月	7月	8月	9月	10月	11月	12月	
製造業	食料品	水産食料品																	
		上記以外の食料品	1	1	1	0	0.0%	1											
		繊維・衣服その他繊維製品																	
		木材・木製品、家具・装備品	1	2	1	1	100.0%	2											
		パルプ・紙、印刷・製本																	
		化学工業																	
		窯業土石		1		1		1											
		鉄鋼業、非鉄金属																	
		金属製品																	
		一般機械器具																	
		電気機械器具																	
		輸送用機械製造																	
		電気・ガス		1		1		1											
		その他の製造																	
小計		2	5	2	3	150.0%	5												
鉱業																			
建設業	土木工事																		
	建築工事	鉄骨・鉄筋家屋																	
		木造家屋			1	-1													
		その他の建築工事	1	1	1	0	0.0%		1										
	その他の建設																		
小計		1	1	2	-1	-50.0%		1											
運輸交通業	道路貨物運送業	1	3	3	0	0.0%	2	1											
	その他の運輸交通業	1	1		1			1											
貨物取扱																			
農林業	農業																		
	林業	2	3	1	2	200.0%	1	2											
畜産水産業	畜産業	2	3	3	0	0.0%	2	1											
	水産業			1	-1														
商業	小売業	1	1	2	-1	-50.0%		1											
	その他の商業	2	2		2		1	1											
通信業				1	-1														
保健衛生業	社会福祉施設	1	1		1		1												
	その他の保健衛生業			1	-1														
接客娯楽業	旅館業	1	1		1			1											
	飲食店																		
	その他の接客娯楽業																		
その他	ビルメンテナンス業																		
	その他(上記以外の全ての業種)	2	3 (1)	2	1	50.0%	3 (1)												
合計		16	24 (1)	18	6	33.3%	15 (1)	9											

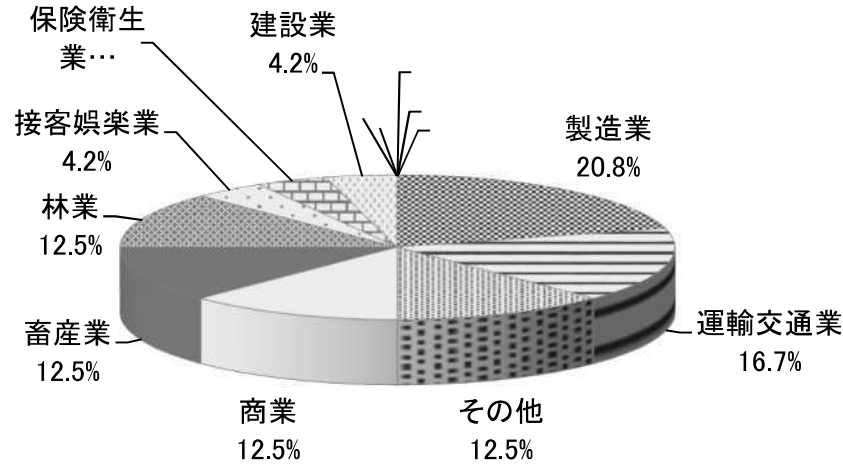
(注) 労働者死傷病報告による休業4日以上の統計である。

○内は死亡者数(内数)である。

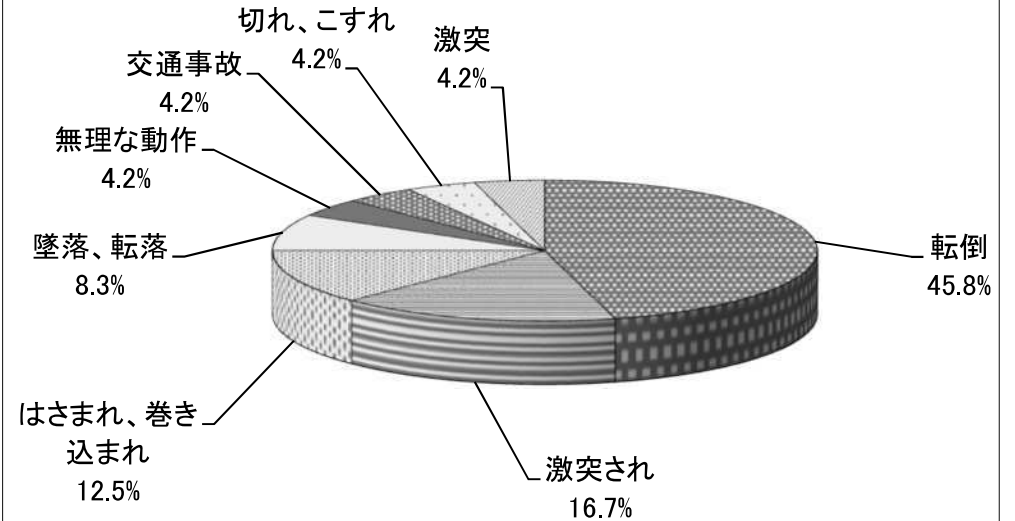
「今月分」は、当月報告受付件数(内数)である。

()内は交通労働災害者数(内数)である。

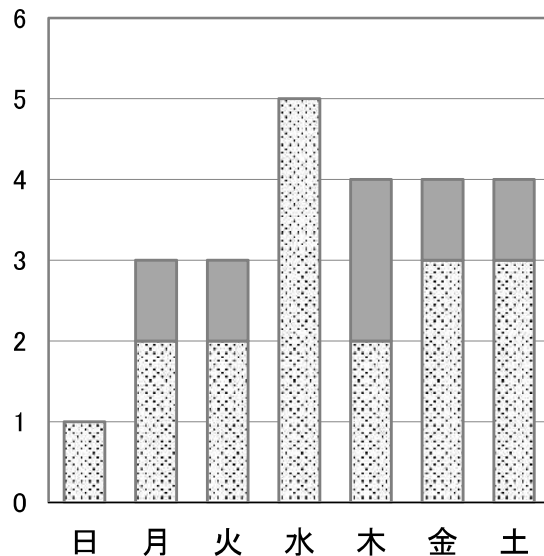
業種別発生状況



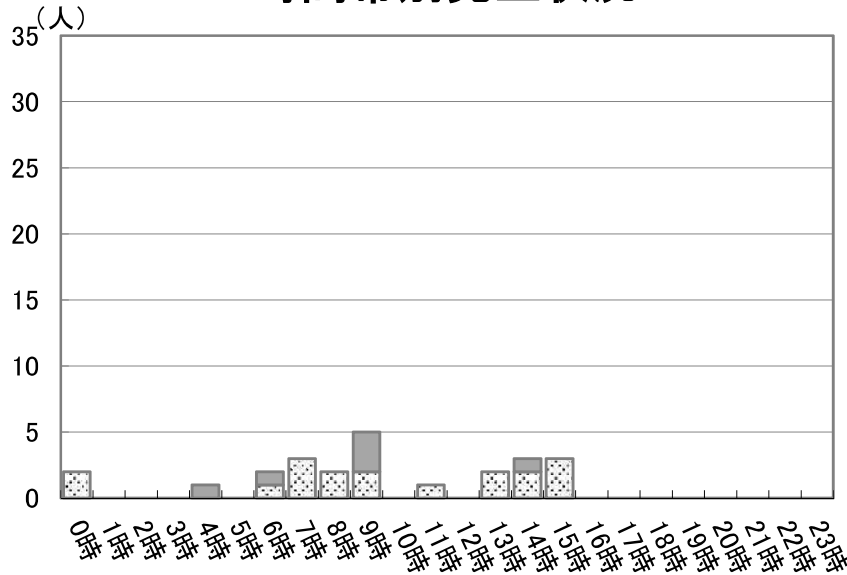
事故の型別発生状況



曜日別発生状況



時間帯別発生状況



年齢別発生状況

