

労 働 災 害 発 生 状 況

令和6年（令和6年1月末統計）

二戸労働基準監督署

業 種	(今月分)	当年累計	前年同期	対前年同期		月 別 発 生 状 況											
				増減数	増減率	1月	2月	3月	4月	5月	6月	7月	8月	9月	10月	11月	12月
製造業	食料品																
	水産食料品																
	上記以外の食料品			1	-1												
	繊維・衣服その他繊維製品																
	木材・木製品、家具・装備品	1	1	1	0	0.0%	1										
	パルプ・紙、印刷・製本																
	化学工業																
	窯業土石	1	1		1		1										
	鉄鋼業、非鉄金属																
	金属製品																
	一般機械器具																
	電気機械器具																
	輸送用機械製造																
	電気・ガス	1	1		1		1										
その他の製造																	
小計	3	3	2	1	50.0%	3											
鉱業																	
建設業	土木工事																
	建築工事																
	鉄骨・鉄筋家屋																
	木造家屋			1	-1												
その他の建築工事																	
その他の建設																	
小計			1	-1													
運輸交通業	2	2	2	0	0.0%	2											
道路貨物運送業																	
その他の運輸交通業																	
貨物取扱																	
農林業	農業																
	林業	1	1		1		1										
畜産水産業	畜産業	1	1		1		1										
	水産業			1	-1												
商業	小売業																
	その他の商業																
通信業																	
保健衛生業	社会福祉施設																
	その他の保健衛生業																
接客娯楽業	旅館業																
	飲食店																
	その他の接客娯楽業																
その他	ビルメンテナンス業																
	その他(上記以外の全ての業種)	1 (1)	1 (1)	2	-1	-50.0%	1 (1)										
合 計	8 (1)	8 (1)	8	0	0.0%	8 (1)											

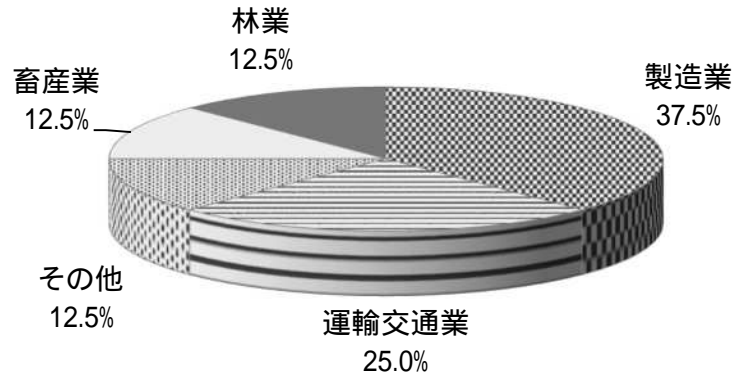
(注) 労働者死傷病報告による休業4日以上の統計である。

内は死亡者数(内数)である。

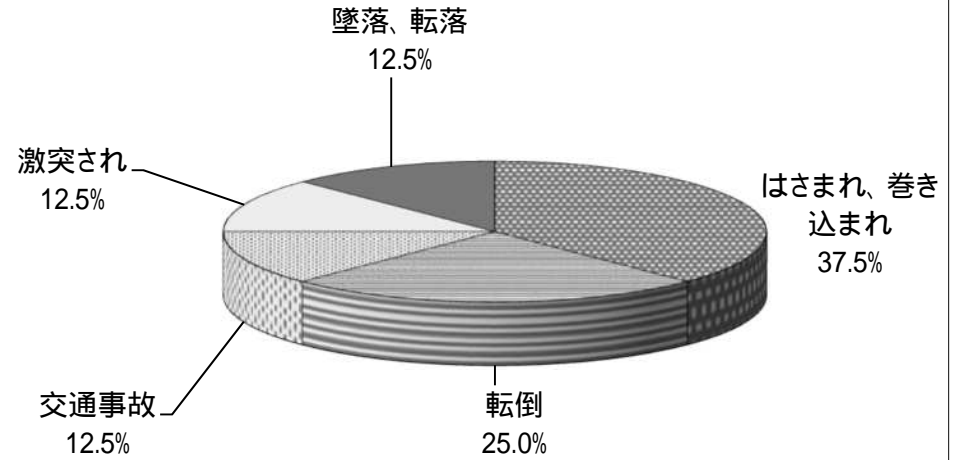
「今月分」は、当月報告受付件数(内数)である。

()内は交通労働災害者数(内数)である。

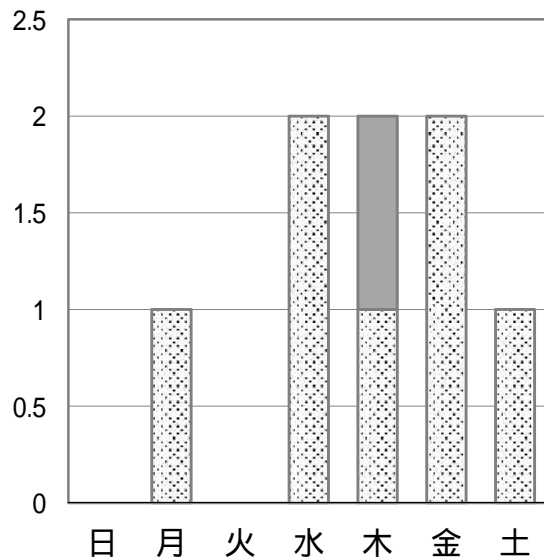
業種別発生状況



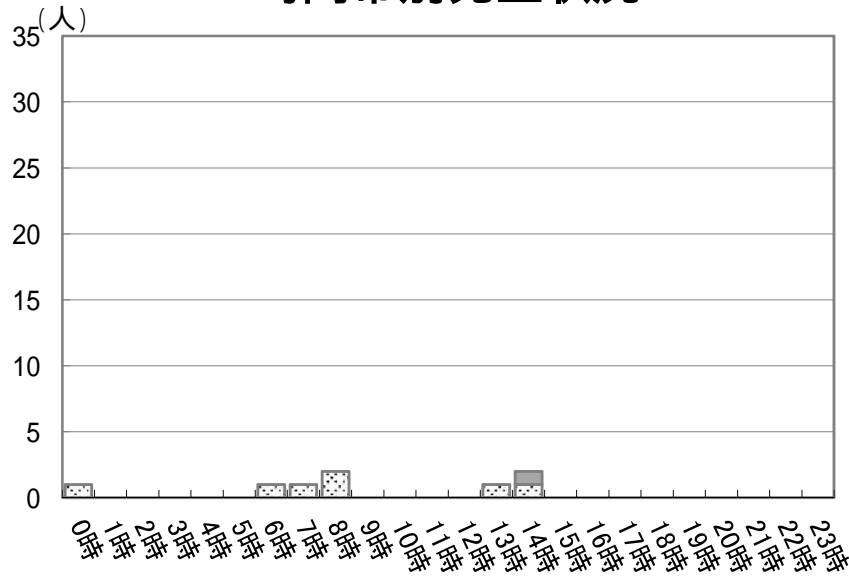
事故の型別発生状況



曜日別発生状況



時間帯別発生状況



年齢別発生状況

