

# 労働災害発生状況

令和6年（令和6年4月末統計）

二戸労働基準監督署

業種	業種	当月分	当年累計	前年同期	対前年同期		月別発生状況												
					増減数	増減率	1月	2月	3月	4月	5月	6月	7月	8月	9月	10月	11月	12月	
製造業	食料品																		
	水産食料品																		
	上記以外の食料品		2	5	-3	-60.0%	1	1											
	繊維・衣服その他繊維製品																		
	木材・木製品、家具・装備品		2	3	-1	-33.3%	2												
	パルプ・紙、印刷・製本		1		1			1											
	化学工業			1	-1														
	窯業土石		2		2			1		1									
	鉄鋼業、非鉄金属																		
	金属製品																		
	一般機械器具																		
	電気機械器具																		
	輸送用機械製造																		
	電気・ガス		1		1			1											
その他の製造		2		2					2										
小計			10	9	1	11.1%	5	2	3										
鉱業																			
建設業	土木工事	1	2		2				1	1									
	建築工事	鉄骨・鉄筋家屋	①	1 (1)		1		①	1 (1)										
		木造家屋		2	1	1	100.0%		1	1									
		その他の建築工事	1 (1)	2 (1)	1	1	100.0%		1		1 (1)								
	その他の建設	1 (1)	1 (1)	1	0	0.0%				1 (1)									
小計	3 (2)	① 8 (3)	3	5	166.7%	① 1 (1)	2	2	3 (2)										
運輸交通業	道路貨物運送業	1	6	6	0	0.0%	2	3		1									
	その他の運輸交通業		1		1			1											
貨物取扱																			
農林業	農業																		
	林業		6 (1)	2	4	200.0%	1	3 (1)	2										
畜産水産業	畜産業		3	5	-2	-40.0%	2	1											
	水産業			1	-1														
商業	小売業		1	2	-1	-50.0%		1											
	その他の商業		2		2		1	1											
通信業				1 (1)	-1														
保健衛生業	社会福祉施設	2	7	31	-24	-77.4%	2	3	1	1									
	その他の保健衛生業			1	-1														
接客娯楽業	旅館業		1		1			1											
	飲食店																		
	その他の接客娯楽業																		
その他	ビルメンテナンス業																		
	その他(上記以外の全ての業種)		3 (1)	4	-1	-25.0%	3 (1)												
合計		6 (2)	① 48 (5)	65 (1)	-17	-26.2%	① 17 (2)	18 (1)	8	5 (2)									

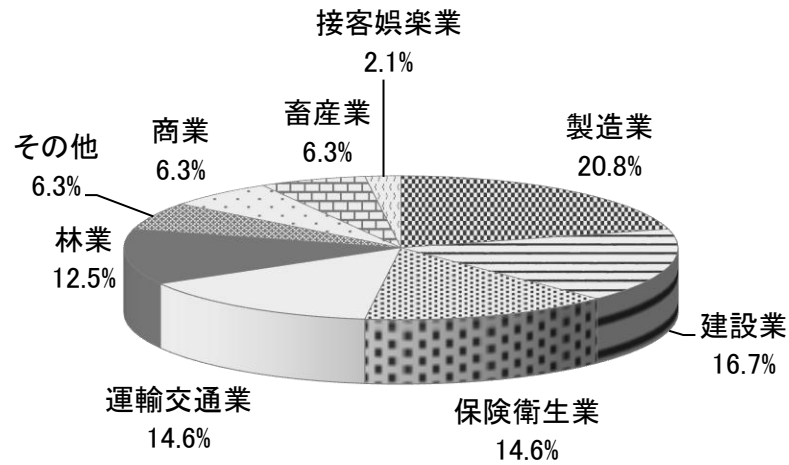
(注) 労働者死傷病報告による休業4日以上の統計である。

○内は死亡者数(内数)である。

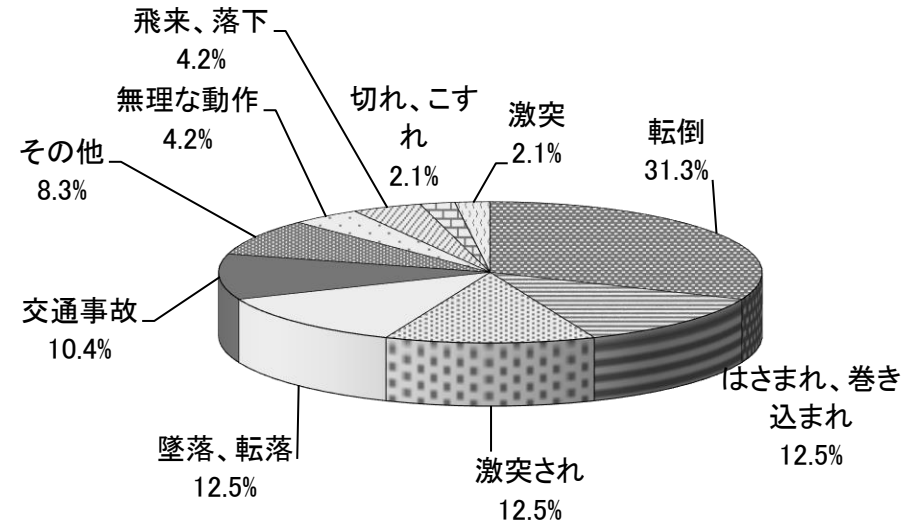
「今月分」は、当月報告受付件数(内数)である。

( )内は交通労働災害者数(内数)である。

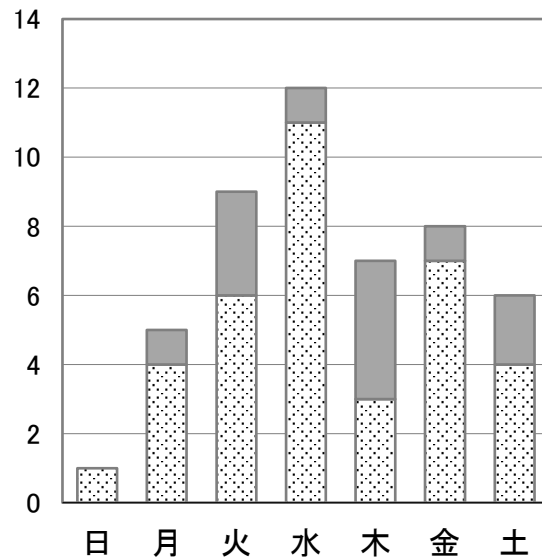
## 業種別発生状況



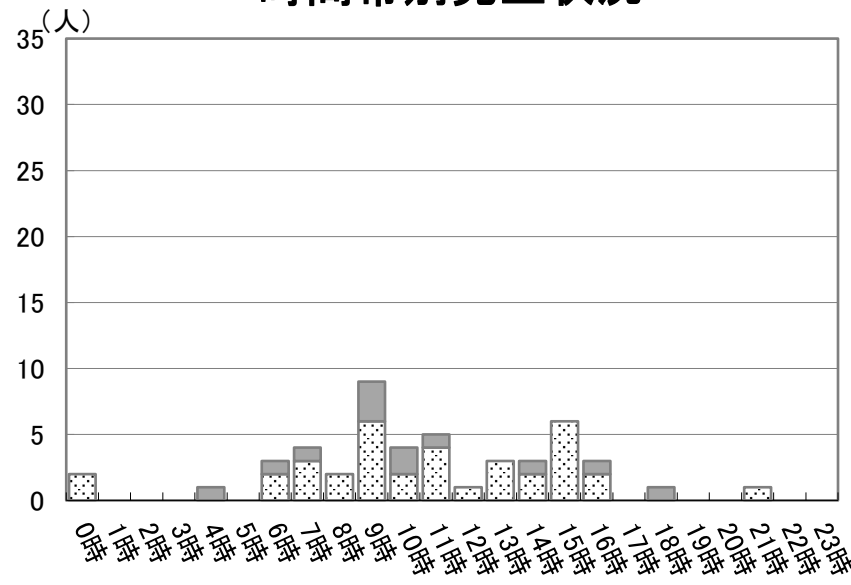
## 事故の型別発生状況



## 曜日別発生状況



## 時間帯別発生状況



## 年齢別発生状況

