

労 働 災 害 発 生 状 況

令和2年統計(確定値)

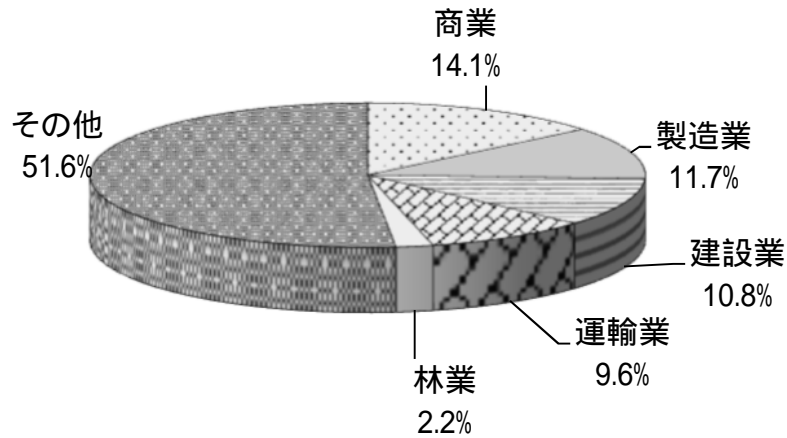
盛岡労働基準監督署

業 種	当年累計	前年同期	対前年同期		月 別 発 生 状 況													
			増減数	増減率	1月	2月	3月	4月	5月	6月	7月	8月	9月	10月	11月	12月		
製造業	水産食料品																	
	上記以外の食料品	29	28	1	3.6%	2	4	3	5	1	1	2	4	2	3		2	
	繊維・衣服その他繊維製品	2		2						1				1				
	木材・木製品、家具・装備品	4	6	-2	-33.3%				1	1	1		1					
	パルプ・紙、印刷・製本	2	6 (1)	-4	-66.7%		1										1	
	化学工業	5	5	0	0.0%	1			1			1					2	
	窯業土石		1	-1														
	鉄鋼業、非鉄金属	3	2	1	50.0%	1			1								1	
	金属製品	4	12	-8	-66.7%			2						1			1	
	一般機械器具	3		3					1					1		1		
	電気機械器具	2	1	1	100.0%	1	1											
	輸送用機械製造	2	1 (1)	1	100.0%		2											
	電気・ガス		1 (1)	-1														
その他の製造	9	3	6	200.0%		2	1	1						1	2	2		
小計	65	66 (3)	-1	-1.5%	5	10	6	10	3	2	3	5	5	4	6	6		
鉱業	1		1		1													
建設業	土木工事	15 (1)	23	-8	-34.8%	5 (1)	1		2	1		1		1	3	1		
	鉄骨・鉄筋家屋	5 (1)	6 (3)	-1	-16.7%	1 (1)							1		1	2		
	木造家屋	20	15	5	33.3%	2	2		4	1		3		2	4	2		
	その他の建築工事	16 (1)	15 (1)	1	6.7%	4	1		2	3	3 (1)	1		2				
	その他の建設	4 (1)	6	-2	-33.3%	1 (1)	2					1						
小計	60 (4)	65 (4)	-5	-7.7%	13 (3)	6		8	5	3 (1)	5	1	5	5	6	3		
運輸交通業	46 (2)	61 (5)	-15	-24.6%	3	1	5	5	2	3	4	8 (1)	3	4 (1)	5	3		
その他の運輸交通業	7 (1)	11	-4	-36.4%		2 (1)	2		1		1					1		
貨物取扱		1	-1															
農林業	農業	7	5	2	40.0%				2		1	1	1	1	1			
	林業	12	12	0	0.0%		1	1	1		1	3		2		3		
畜産水産業	畜産業	28 (1)	26	2	7.7%	1	3	2	2	1 (1)	3	4	2	3	3	4		
	水産業																	
商業	小売業	59 (9)	72 (9)	-13	-18.1%	3	9	7 (1)	2	4 (2)	5	2	3 (1)	9 (1)	3	7 (1)	5 (3)	
	その他の商業	19 (5)	19	0	0.0%	1	1 (1)	3	3 (1)	2 (1)		2 (1)	1	1		1	4 (1)	
通信業	12 (5)	5 (1)	7	140.0%		1	1		1			2 (1)	2 (1)	2 (1)	1	2 (2)		
保健衛生業	社会福祉施設	50 (2)	35 (2)	15	42.9%	5 (1)	5		5	4	7	3	1	3	9 (1)	3	5	
	その他の保健衛生業	12	16 (1)	-4	-25.0%	2			1			1	1	1			6	
接客娯楽業	旅館業	7	13	-6	-46.2%		1			1	1				2	2		
	飲食店	17	20	-3	-15.0%	1	2	1	1	2	2		1	1	5	1		
	その他の接客娯楽業	15	8 (1)	7	87.5%	2	2	1	2	2		1			2	3		
その他	ビルメンテナンス業	24	22	2	9.1%	3	5		1		3	2	4	1	2	3		
	その他(上記以外の全ての業種)	35 (6)	43 (5)	-8	-18.6%	2	3 (2)	1		2	6	7 (3)	1	2	1	3 (1)	7	
合 計	476 (35)	500 (31)	-24	-4.8%	42 (4)	52 (4)	30 (1)	41 (1)	32 (4)	36 (1)	38 (4)	30 (3)	39 (2)	38 (3)	40 (2)	58 (6)		

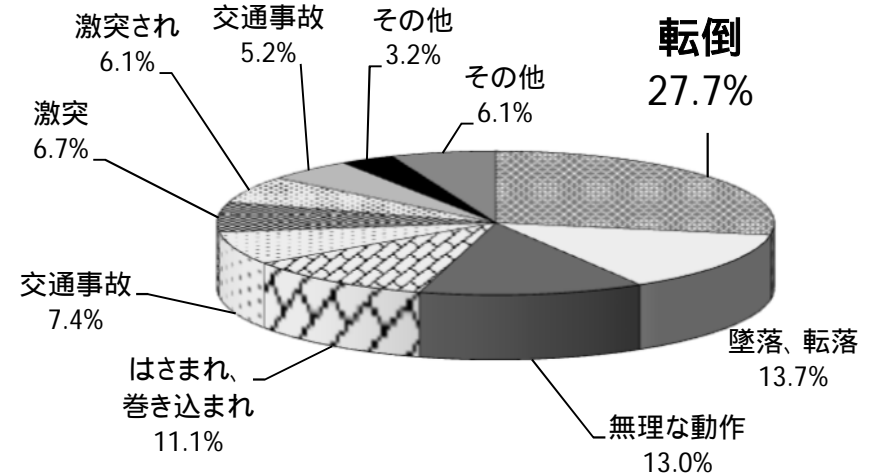
(注) 労働者死傷病報告による休業4日以上の統計であつて、内は死亡者数(内数)である。

「今月分」は、当月報告受付件数(内数)である。()内は交通労働災害者数(内数)である。

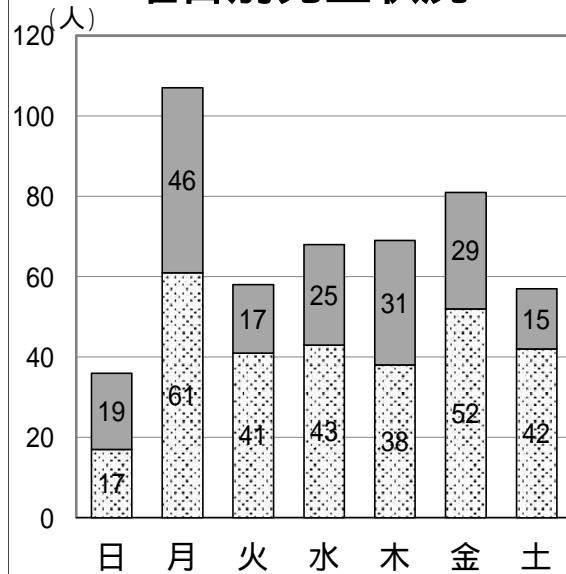
業種別発生状況



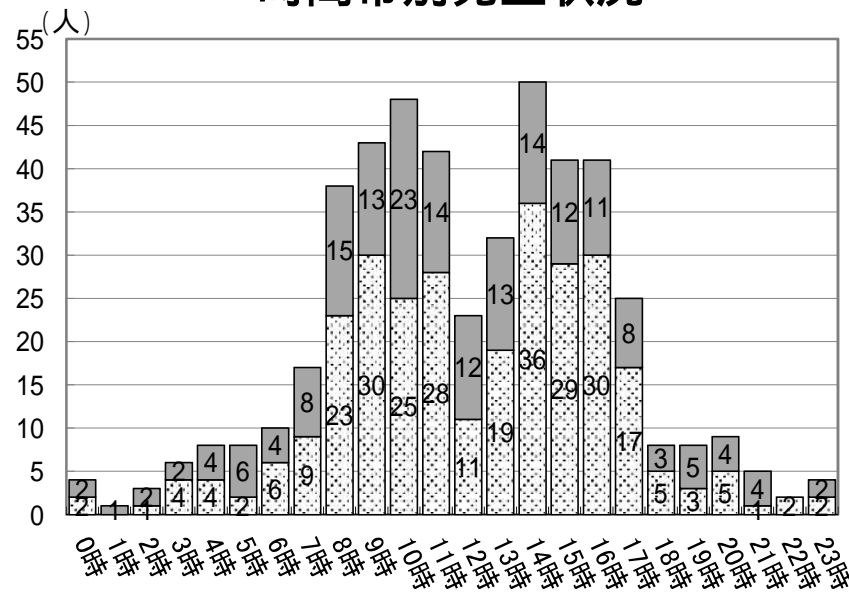
事故の型別発生状況



曜日別発生状況



時間帯別発生状況



年齢別発生状況

