

# 労働災害発生状況

令和6年（令和6年9月末統計）

二戸労働基準監督署

業種	業種	当年累計	前年同期	対前年同期		月別発生状況													
				増減数	増減率	1月	2月	3月	4月	5月	6月	7月	8月	9月	10月	11月	12月		
製造業	食料品		1		1							1							
	上記以外の食料品	2	5	16	-11	-68.8%	1	1				1		1	1				
	繊維・衣服その他繊維製品			1	-1														
	木材・木製品、家具・装備品		4	3	1	33.3%	2			1			1						
	パルプ・紙、印刷・製本		1		1			1											
	化学工業		2	1	1	100.0%					1	1							
	窯業土石		3		3		1		1			1							
	鉄鋼業、非鉄金属																		
	金属製品		1		1							1							
	一般機械器具																		
	電気機械器具																		
	輸送用機械製造			1		-1													
	電気・ガス		2		2		1					1							
	その他の製造		2		2				2										
	小計		2	21	22	-1	-4.5%	5	2	3	1	1	6	1	1	1			
鉱業																			
建設業	土木工事	1	6 (2)	4 (1)	2	50.0%		2 (2)	1	1			1		1				
	建築工事		① 2 (1)		2		① 1 (1)				1								
	鉄骨・鉄筋家屋											1							
	木造家屋		7	2	5	250.0%		1	1			1	4						
	その他の建築工事		2 (1)	4	-2	-50.0%		1		1 (1)									
その他の建設		2 (1)	3	-1	-33.3%				1 (1)		1								
小計		① 19 (5)	13 (1)	6	46.2%	① 1 (1)	4 (2)	2	3 (2)	1	2	5		1					
運輸交通業	道路貨物運送業		10	7	3	42.9%	2	3		1	2	2							
	その他の運輸交通業		1		1			1											
貨物取扱																			
農林業	農業			2	-2														
	林業	1	② 13 (1)	5	8	160.0%	1	3 (1)	2	1	3	① 1	① 1	1					
畜産水産業	畜産業		8	9	-1	-11.1%	2	1			2		2	1					
	水産業		2	2	0	0.0%						2							
商業	小売業	1	8	5	3	60.0%		2			4		1	1					
	その他の商業		2		2		1	1											
通信業			1 (1)	2 (1)	-1	-50.0%						1 (1)							
保健衛生業	社会福祉施設		23	47	-24	-51.1%	2	3	1	15	1		1						
	その他の保健衛生業	1	1	1	0	0.0%						1							
接客娯楽業	旅館業		2		2			1		1									
	飲食店		2	1	1	100.0%						1		1					
	その他の接客娯楽業	1	1	2	-1	-50.0%								1					
その他	ビルメンテナンス業																		
	その他(上記以外の全ての業種)		10 (2)	9	1	11.1%	3 (1)	1		1		2 (1)	3						
合計		7	③ 124 (9)	127 (2)	-3	-2.4%	① 17 (2)	22 (3)	8	23 (2)	14	① 18 (2)	① 14	6	2				

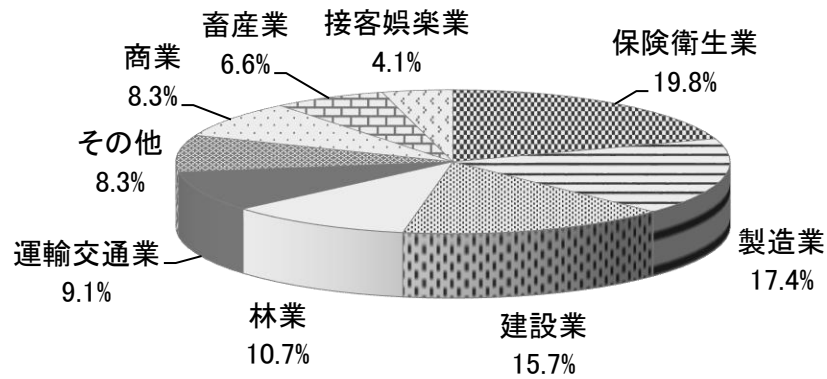
(注) 労働者死傷病報告による休業4日以上の統計である。

○内は死亡者数（内数）である。

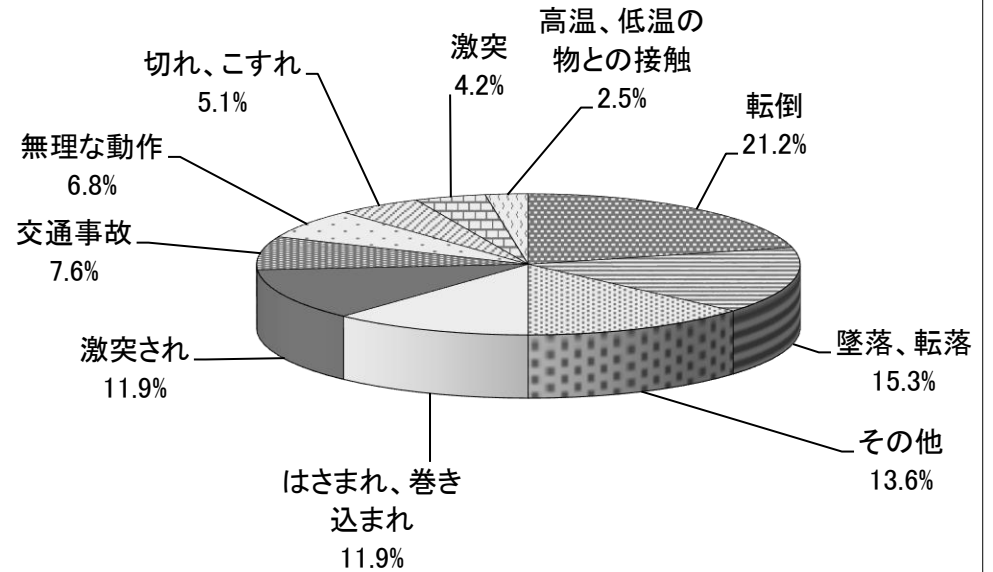
「今月分」は、当月報告受付件数（内数）である。

( )内は交通労働災害者数（内数）である。

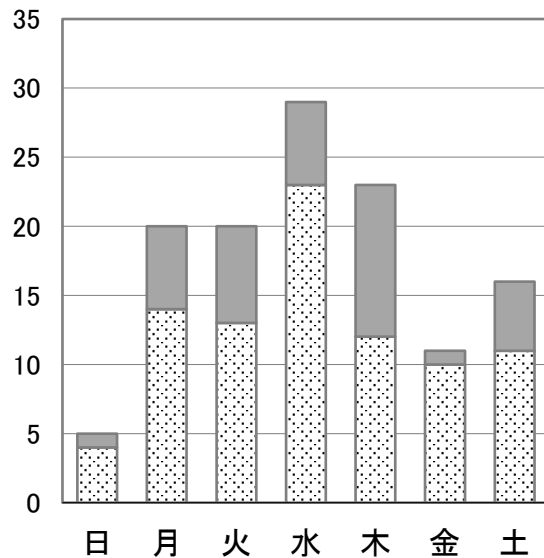
## 業種別発生状況



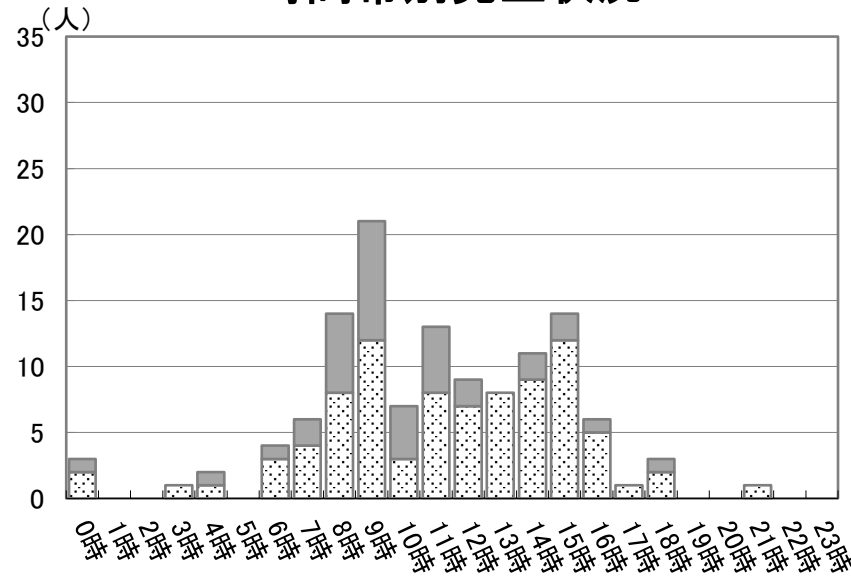
## 事故の型別発生状況



## 曜日別発生状況



## 時間帯別発生状況



## 年齢別発生状況

