

# 労働災害発生状況

令和6年（令和6年11月末統計）

二戸労働基準監督署

業種	業種	当月分	当年累計	前年同期	対前年同期		月別発生状況											
					増減数	増減率	1月	2月	3月	4月	5月	6月	7月	8月	9月	10月	11月	12月
製造業	食料品		1		1							1						
	上記以外の食料品	1	8	18	-10	-55.6%	1	1				1		1	2	1	1	
	繊維・衣服その他繊維製品	1	1	1	0	0.0%								1				
	木材・木製品、家具・装備品	1	5	5	0	0.0%	2			1				1				1
	パルプ・紙、印刷・製本		1		1			1										
	化学工業		2	1	1	100.0%					1	1						
	窯業土石		3		3		1		1			1						
	鉄鋼業、非鉄金属																	
	金属製品		1		1							1						
	一般機械器具																	
	電気機械器具																	
	輸送用機械製造			1		-1												
	電気・ガス		2		2		1					1						
	その他の製造		2		2				2									
小計		3	26	26	0	0.0%	5	2	3	1	1	6	1	2	2	1	2	
鉱業																		
建設業	土木工事		6 (2)	4 (1)	2	50.0%		2 (2)	1	1			1		1			
	建築工事	鉄骨・鉄筋家屋	①	2 (1)		2		①	1 (1)			1						
		木造家屋		10	3	7	233.3%		1	1		1	4		2	1		
		その他の建築工事		2 (1)	5	-3	-60.0%		1		1 (1)							
	その他の建設		3 (1)	4	-1	-25.0%				1 (1)		1			1			
小計		① 23 (5)	16 (1)	7	43.8%	①	1 (1)	4 (2)	2	3 (2)	1	2	5	4	1			
運輸交通業	道路貨物運送業	1	12	8	4	50.0%	2	3		1	2	2			1	1		
	その他の運輸交通業		1		1			1										
貨物取扱																		
農林業	農業		1	2	-1	-50.0%									1			
	林業	1	② 16 (1)	7	9	128.6%	1	3 (1)	2	1	3	① 1	① 1	1		2	1	
畜産水産業	畜産業	1	11	12	-1	-8.3%	2	1			2		2	2		2		
	水産業		2	2	0	0.0%						2						
商業	小売業		10	5	5	100.0%		2			4		1	1		2		
	その他の商業		2		2		1	1										
通信業			1 (1)	3 (2)	-2	-66.7%						1 (1)						
保健衛生業	社会福祉施設	11	34	53	-19	-35.8%	2	3	1	15	1		1		10		1	
	その他の保健衛生業		1	2	-1	-50.0%						1						
接客娯楽業	旅館業		2		2			1		1								
	飲食店		2	1	1	100.0%						1		1				
	その他の接客娯楽業		1	2	-1	-50.0%								1				
その他	ビルメンテナンス業																	
	その他(上記以外の全ての業種)	3	13 (2)	11	2	18.2%	3 (1)	1		1		2 (1)	3		1		2	
合計		19	③ 158 (9)	150 (3)	8	5.3%	① 17 (2)	22 (3)	8	23 (2)	14	① 18 (2)	① 14	8	19	9	6	

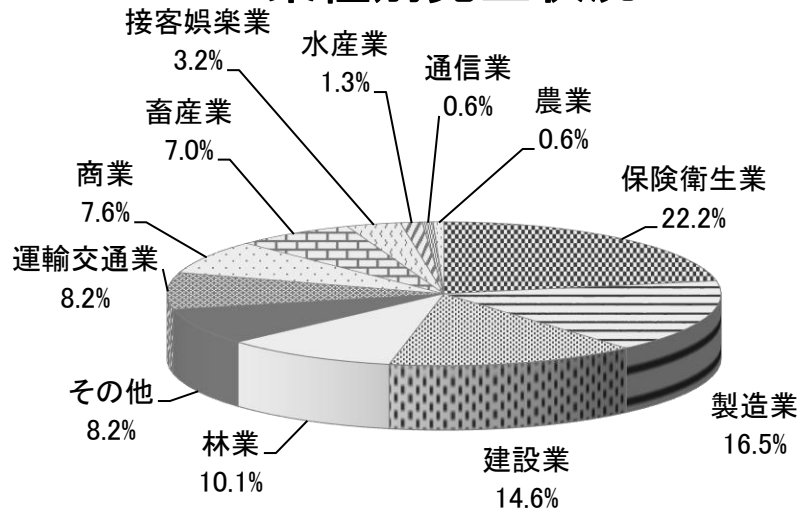
(注) 労働者死傷病報告による休業4日以上の統計である。

○内は死亡者数（内数）である。

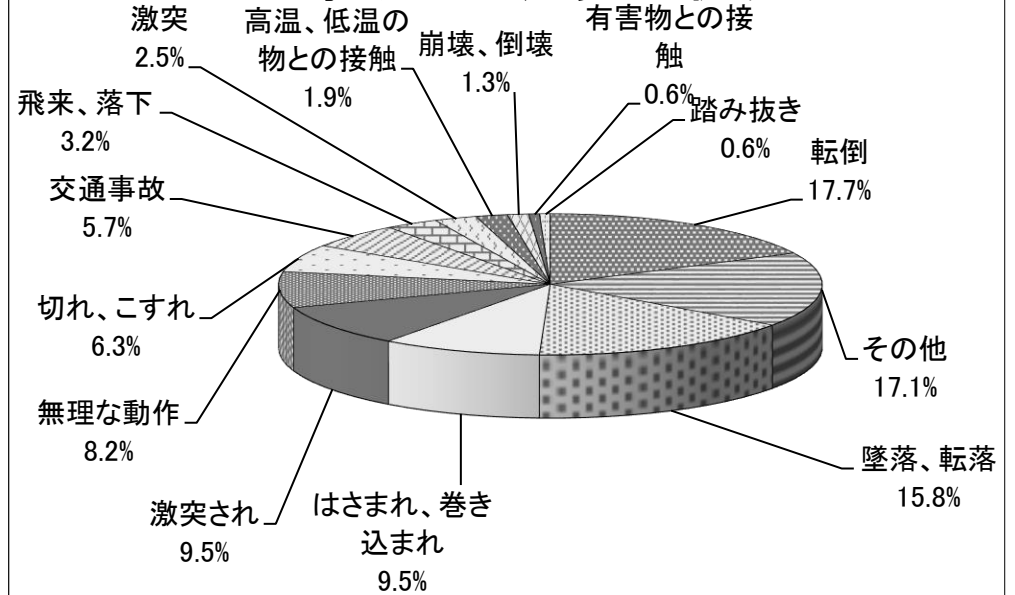
「今月分」は、当月報告受付件数（内数）である。

( )内は交通労働災害者数（内数）である。

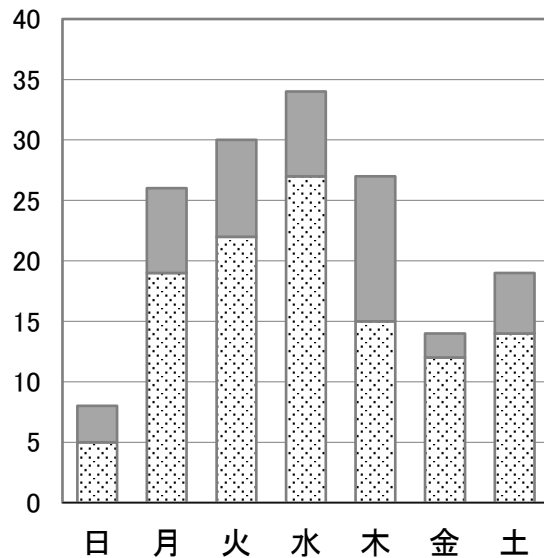
## 業種別発生状況



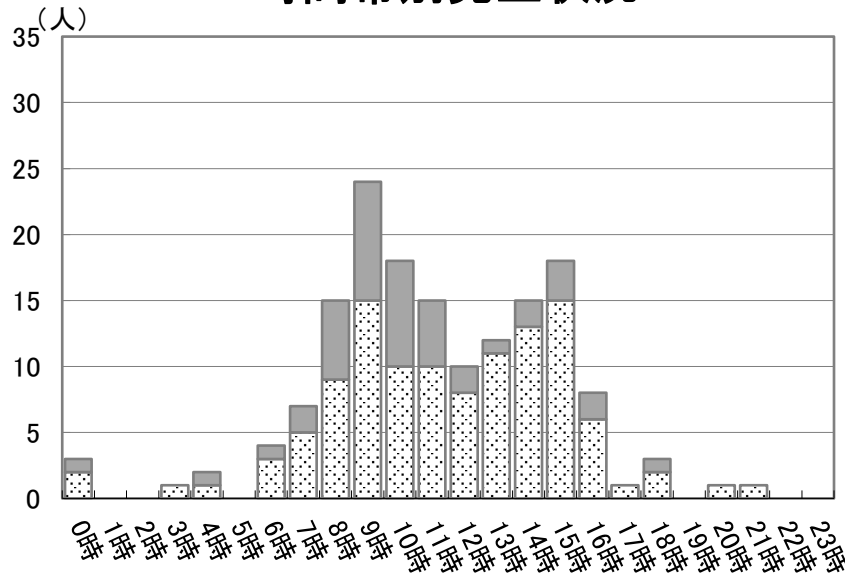
## 事故の型別発生状況



## 曜日別発生状況



## 時間帯別発生状況



## 年齢別発生状況

