

厚生労働省岩手労働局発表  
令和7年2月19日（水）

【照会先】

岩手労働局労働基準部健康安全課  
課長 瀧 磯 寿  
課長補佐 藤 元 佳 能  
（電話） 019-604-3007

報道関係者 各位

令和6年の速報値及び令和7年1月分の  
労働災害発生状況（速報値）を公表します

～令和6年の死亡者数、死傷者数ともに前年比で減少～

～令和7年1月の死傷者数は前年同期比で32%の増加～

岩手労働局（局長 栗村 勝行）は、令和6年及び令和7年1月の県内の全業種における労働災害による死傷者数（休業4日以上）と死亡者数の状況を取りまとめました。

1 令和6年1月～12月の死傷者数（令和7年1月末現在の速報値）は1,333人\*で、前年同期比で58人（4.2%）の減少、死亡者数は9人となり、前年同期比で2人の減少となっています。

2 令和7年1月の死傷者数（1月末現在の速報値）は66人\*で、前年同期比で16人（32.0%）の増加、死亡者数は0人となっています。

\*新型コロナウイルス感染症による死傷者を除く。

令和7年1月の労働災害は、速報値で66人と前年同期比で16人（32.0%）の増加となっており、このうち転倒災害による増加が14人とそのほとんどを占めています。また、積雪・凍結による転倒や交通事故など冬季特有災害による死傷者は21人（令和7年1月末速報値）と前年同期比で10人の増加となっており、冬季特有災害に占める転倒災害が前年同期の8人から16人と倍増していることから、引き続き転倒災害の防止については重点的に取り組んでまいります。

新年度を迎えるに当たり、岩手労働局では労働災害防止団体等を通じて、管内の事業場に対して年間安全衛生管理計画の作成、雇入れ時の安全衛生教育の適切な実施など、事業場における自主的な労働災害防止活動の促進を働きかけてまいります。



## I 令和6年（1月～12月）の労働災害発生状況（令和7年1月末現在の速報値）\*

\*新型コロナウイルス感染症による死傷者を除く。

### 1 死傷災害（休業4日以上）【表1】(P.4)、【グラフ1】、【グラフ2】(P.6)、【参考3】(P.9)

#### (1) 全業種合計

全業種合計の死傷者数は1,333人で、前年同期比で58人(4.2%)の減少となっています。

#### (2) 業種別の状況[大分類]

① 前年同期比で増加数の多い順に、「商業」202人(前年同期比+9人、+4.7%)、「農林業」63人(同+6人、+10.5%)、「畜産水産業」72人(同+3人、+4.3%)、次いで、「鉱業」4人(同+2人、+100%)と「貨物取扱」6人(同+2人、+50.0%)が同数となっています。

② 前年同期比で減少数の多い順に、「保健衛生業」158人(前年同期比-26人、-14.1%)、「製造業」272人(同-14人、-4.9%)、「建設業」197人(同-12人、-5.7%)、「接客娯楽業」69人(同-9人、-11.5%)、「通信業」12人(同-8人、-40.0%)、「運輸交通業」145人(同-3人、-2.0%)となっています。

#### (3) 事故の型別労働災害発生状況

全業種において、最も多い事故の型は「転倒」によるもので、376人(28.2%)となっています。次いで、「墜落・転落」197人(14.8%)、「動作の反動・無理な動作」172人(12.9%)、「はさまれ・巻き込まれ」137人(10.3%)、「激突」99人(7.4%)、「切れ・こすれ」90人(6.8%)、「激突され」89人(6.7%)、「交通事故(道路)」55人(4.1%)、「飛来・落下」48人(3.6%)、となっています。

### 2 死亡災害 【表2】、【表3】(P.5)

#### (1) 全業種合計

全業種合計の死亡者数は9人で、前年同期と比べ2人の減少となっています。

#### (2) 業種別の状況

業種は、「建設業」が5人、「林業」が2人、「その他」が2人となっています。

### 3 新型コロナウイルス感染症による労働災害【別表1】(P.10)

新型コロナウイルス感染症による労働災害は296人で、前年同期比で35人(10.6%)の減少となっています。

## II 令和7年1月の労働災害発生状況（令和7年1月末現在の速報値）\*

\*新型コロナウイルス感染症による死傷者を除く。

### 1 死傷災害（休業4日以上）【表4】（P.11）、【グラフ3】、【グラフ4】（P.13）、【参考6】（P.16）

#### （1）全業種合計

全業種合計の死傷者数は66人で、前年同期比で16人（32.0%）の増加となっています。

#### （2）業種別の状況[大分類]

① 前年同期比で増加数の多い順に、「建設業」13人（前年同期比+7人、+116.7%）、次いで、「接客娯楽業」4人（同+4人、-%）、「製造業」13人（同+3人、+30.0%）、「商業」11人（同+2人、22.2%）と「保健衛生業」3人（同+2人、200%）が同数、「運輸交通業」8人（同+1人、14.3%）となっています。

② 前年同期比で同数が、「貨物取扱」0人、「通信業」2人となっています。

③ 前年同期比で減少数の多い順に、「畜産水産業」2人（前年同期比-4人、-66.7%）、次いで、「鉱業」0人（同-1人、-100%）と「農林業」1人（同-1人、-50.0%）が同数となっています。

#### （3）事故の型別状況

全業種において、最も多い事故の型は「転倒」によるもので、29人（43.9%）となっています。次いで、「墜落・転落」11人（16.7%）、「はさまれ・巻き込まれ」9人（13.6%）、「交通事故（道路）」5人（7.6%）、「激突」4人（6.1%）、「切れ・こすれ」3人（4.5%）、「激突され」1人（1.5%）、「動作の反動・無理な動作」1人（1.5%）、となっています。

### 2 死亡災害【表5】、【表6】（P.12）

全業種合計の死亡者数は0人で、前年同期と比べ1人の減少となっています。

### 3 新型コロナウイルス感染症による労働災害【別表2】（P.17）

新型コロナウイルス感染症による労働災害は0人で、前年同期比で2人の減少となっています。

## III 今後の労働災害防止活動について

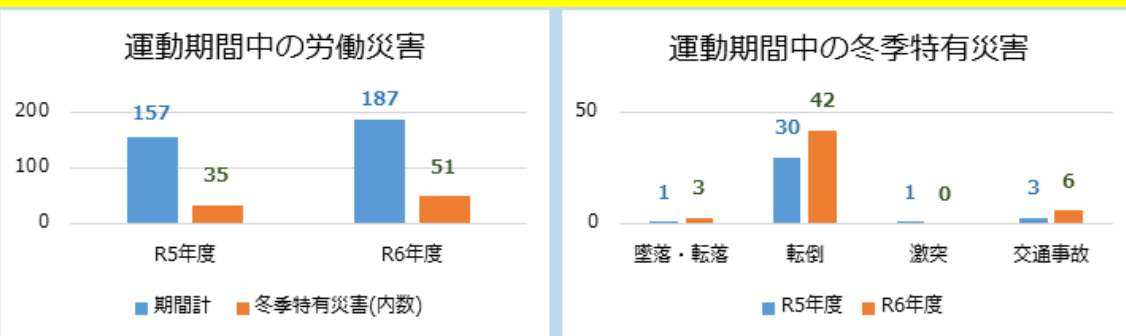
令和7年1月の労働災害は、速報値で66人と前年同期比で16人（32.0%）の増加となっており、このうち転倒災害による増加が14人とそのほとんどを占めています。また、積雪・凍結による転倒や交通事故など冬季特有災害による死傷者は21人（令和7年1月末速報値）と前年同期比で10人の増加となっており、冬季特有災害に占める転倒災害が前年同期の8人から16人と倍増していることから、引き続き転倒災害の防止については重点的に取り組んでまいります。

新年度を迎えるに当たり、岩手労働局では労働災害防止団体等を通じて、管内の事業場

に対して年間安全衛生管理計画の作成、雇い入れ時の安全衛生教育の適切な実施など、事業場における自主的な労働災害防止活動の促進を働きかけてまいります。

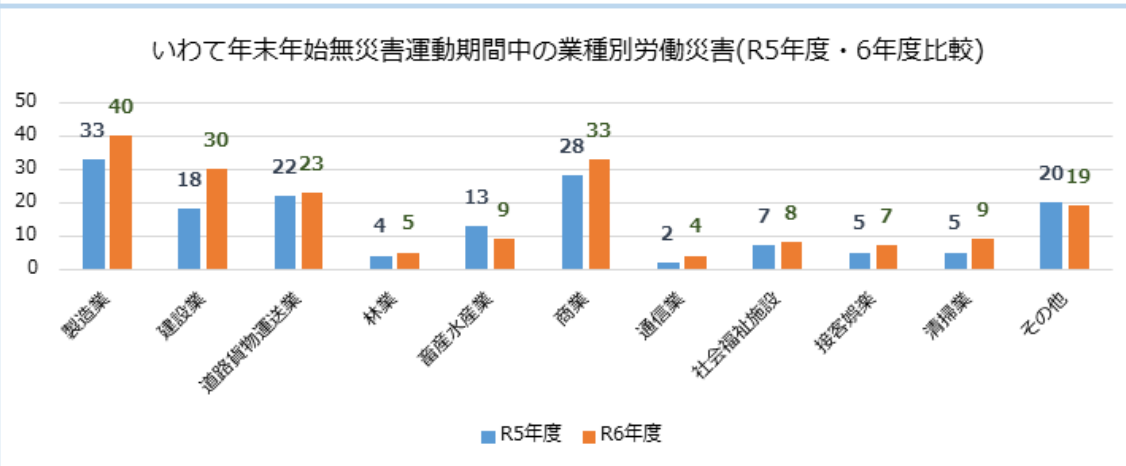
## 令和6年度 いわて年末年始無災害運動 期間中の労働災害発生状況（1月末速報値） （令和6年12月1日から令和7年1月31日）

運動期間中の労働災害による休業4日以上死傷者数は前年同期比30人の増加  
冬季特有災害も16人、45.7%の増加  
業種別でもほとんどの業種で前年同期を上回る



いわて年末年始無災害運動では、積雪・凍結、風雪等この時期に特有の自然条件に起因する「冬季特有災害」の防止を重点に定めていたところですが、令和6年度の運動期間中の休業4日以上労働災害による死傷者は187人と、令和5年度の運動期間中より30人、19.7%の増加となり、冬季特有災害も16人、47.5%増と大幅に増加したところです。

特に、積雪・凍結等を要因とする転倒災害については、42人となり、前年同期と比較して12人、40%の大幅増となっています。



業種別でも、ほとんどの業種で昨年度の運動期間中を上回り、第14次労働災害防止計画の重点業種としている「製造業」「建設業」「道路貨物運送業」「林業」についても、昨年度の運動期間中を上回っており、特に建設業においては、対前年比66.7%増と大幅に増加しています。

(新型コロナウイルス感染症による労働災害を除いて集計しています。)

## 令和6年 労働災害発生状況（休業4日以上の死傷者数）

令和6年1月～12月

岩手労働局

| 業種              | 岩手局           |             | 増減率     | 増減数    | 盛岡署     |           | 宮古署    | 釜石署     | 花巻署       | 一関署      | 大船渡署    | 二戸署    |
|-----------------|---------------|-------------|---------|--------|---------|-----------|--------|---------|-----------|----------|---------|--------|
|                 | 令和6年          | 令和5年        |         |        | 盛岡署     | 宮古署       |        |         |           |          |         |        |
| 製造業             | 食料品           | 28 (5)      | 25 (8)  | 3      | 12.0%   | 1 (1)     | 6 (2)  | 8 (1)   | 1         |          | 11 (1)  | 1      |
|                 | 水産食料品         |             |         |        |         |           |        |         |           |          |         |        |
|                 | 上記以外の食料品      | 75 (25)     | 97 (33) | -22    | -22.7%  | 34 (10)   | 3 (1)  |         | 12 (6)    | 13 (4)   | 2 (1)   | 11 (3) |
|                 | 繊維・衣服その他の繊維製品 | 7 (2)       | 7 (3)   | 0      | 0.0%    | 2 (1)     |        |         | 1 (1)     | 2        |         | 1      |
|                 | 木材・木製品、家具・装備品 | 24          | 31 (4)  | -7     | -22.6%  | 2         | 8      | 2       | 3         | 1        | 2       | 6      |
|                 | パルプ・紙、印刷・製本   | 10 (1)      | 5       | 5      | 100.0%  | 4 (1)     |        |         | 4         | 1        |         | 1      |
|                 | 化学工業          | 16 (2)      | 14 (3)  | 2      | 14.3%   | 1         |        |         | 10 (1)    | 1        |         | 2      |
|                 | 窯業土石          | 16 (3)      | 7 (1)   | 9      | 128.6%  |           | 1      | 2 (1)   | 3 (1)     | 5        | 2 (1)   | 3      |
|                 | 鉄鋼業、非鉄金属      | 5 (1)       | 8 (2)   | -3     | -37.5%  | 1 (1)     |        |         | 2         | 2        |         |        |
|                 | 金属製品          | 21 (3)      | 23 (2)  | -2     | -8.7%   | 2 (1)     | 2      |         | 11        | 3 (1)    |         | 3 (1)  |
|                 | 一般機械器具        | 20 (4)      | 22 (6)  | -2     | -9.1%   | 2 (1)     |        |         | 3         | 2        | 1       |        |
|                 | 電気機械器具        | 14 (7)      | 17 (8)  | -3     | -17.6%  |           | 4 (1)  |         | 1 (1)     | 3 (2)    |         |        |
|                 | 輸送用機械製造       | 16 (3)      | 11 (4)  | 5      | 45.5%   | 2         |        |         | 3 (2)     | 5 (1)    |         | 1      |
| 電気・ガス           | 3 (2)         | 2           | 1       | 50.0%  |         |           |        |         | 1 (1)     |          | 2 (1)   |        |
| その他の製造          | 17 (6)        | 17 (7)      | 0       | 0.0%   | 6 (3)   | 1         |        | 1       | 3         | 3 (2)    | 1       | 2 (1)  |
| 小計              | 272 (64)      | 286 (81)    | -14     | -4.9%  | 57 (19) | 25 (4)    | 23 (7) | 74 (16) | 41 (9)    | 19 (3)   | 33 (6)  |        |
| 製造業小計           | 4 (1)         | 2           | 2       | 100.0% | 1       |           |        | 3 (1)   |           |          |         |        |
| 建設業             | ④             | 66 (8)      | 0       | 0.0%   | 23 (5)  | 11 (1)    | ①      | ③       | 12        | 10 (2)   |         | 6      |
| 土木工事            | ①             | 15 (4)      | -16     | -51.6% | 3       |           |        | 1 (1)   | 7 (2)     | 1 (1)    | 1       | ①      |
| 鉄骨・鉄筋家屋         | 49 (7)        | 43 (4)      | 6       | 14.0%  | 10 (1)  |           |        | 1       | 10 (4)    | 13 (2)   | 5       | 10     |
| 木造家屋            | 32 (6)        | 40 (8)      | -8      | -20.0% | 7       | 2         |        | 2       | 16 (4)    | 2 (1)    | 1       | 2 (1)  |
| その他の建築工事        | 35 (2)        | 29 (6)      | 6       | 20.7%  | 11 (1)  |           |        | 3       | 9         | 6 (1)    | 3       | 3      |
| その他の建設          | ⑤             | 197 (27)    | -12     | -5.7%  | 54 (7)  | 13 (1)    | ①      | ③       | 54 (10)   | 32 (7)   | 10      | ①      |
| 小計              | 131 (29)      | 136 (23)    | -5      | -3.7%  | 53 (9)  | 1         |        | 4 (1)   | 44 (9)    | 13 (5)   | 4       | 12 (5) |
| 運輸業             | 14 (4)        | 12 (9)      | 2       | 16.7%  | 9 (2)   |           |        |         | 3         | 1 (1)    |         | 1 (1)  |
| 道路貨物運送業         | 6 (2)         | 4 (2)       | 2       | 50.0%  | 3 (2)   |           |        |         | 2         |          |         | 2 (1)  |
| その他の運輸交通業       | ②             | 49 (4)      | 7       | 16.7%  | 11 (1)  | 5         | 8      |         | 5         | 2        | 1 (1)   | ②      |
| 農業              | 59 (7)        | 57 (7)      | 2       | 3.5%   | 26 (5)  |           |        | 2       | 10 (1)    | 6        | 1       | 14 (1) |
| 畜産業             | 13 (3)        | 12 (1)      | 1       | 8.3%   |         | 5 (1)     |        | 3 (1)   |           | 2        |         | 3 (1)  |
| 水産業             | 157 (65)      | 153 (66)    | 4       | 2.6%   | 61 (26) | 5         | 16 (7) |         | 43 (22)   | 16 (5)   | 6 (2)   | 10 (3) |
| 小売業             | 45 (17)       | 40 (14)     | 5       | 12.5%  | 20 (10) | 4         | 2 (1)  |         | 9 (2)     | 5 (1)    | 2 (1)   | 3 (2)  |
| その他の商業          | 12 (1)        | 20 (9)      | -8      | -40.0% |         | 2         |        |         | 5         | 2        | 2 (1)   | 1      |
| 通信業             | 118 (49)      | 147 (55)    | -29     | -19.7% | 45 (20) | 5 (2)     | 13 (4) |         | 23 (11)   | 15 (6)   | 7 (1)   | 10 (5) |
| 保健衛生業           | 40 (17)       | 37 (20)     | 3       | 8.1%   | 21 (11) |           | 1      |         | 13 (3)    | 2 (1)    | 2 (1)   | 1 (1)  |
| 社会福祉施設          | 23 (12)       | 22 (8)      | 1       | 4.5%   | 9 (5)   | 4 (1)     |        |         | 6 (5)     | 2        |         | 2 (1)  |
| その他の保健衛生業       | 33 (8)        | 34 (14)     | -1      | -2.9%  | 18 (6)  | 1         |        |         | 11 (2)    | 1        |         | 2      |
| 接客業             | 13 (6)        | 22 (6)      | -9      | -40.9% | 5 (1)   |           |        |         | 5 (3)     | 1 (1)    |         | 2 (1)  |
| 娯楽業             | 35 (27)       | 25 (16)     | 10      | 40.0%  | 23 (19) |           |        | 1       | 10 (8)    | 1        |         | 2 (1)  |
| その他の接客娯楽業       | 98 (30)       | 116 (49)    | -18     | -15.5% | ①       | 43 (10)   |        | 4 (4)   | ①         | 25 (8)   | 3       | 15 (4) |
| ビルメンテナンス業       | ②             | 1,333 (376) | -58     | -4.2%  | ④       | 465 (155) | 72 (9) | ①       | 88 (26)   | 150 (40) | 59 (10) | ③      |
| その他(上記以外の全ての業種) | ③             | 482 (145)   | -17     | -3.5%  | ⑤       | 482 (145) | 63 (7) | 77 (28) | 382 (124) | 173 (54) | 83 (24) | ①      |
| 合計              |               |             |         |        |         |           |        |         |           |          |         |        |
| 前年同期            |               |             |         |        |         |           |        |         |           |          |         |        |
| 増減数             |               |             |         |        |         |           |        |         |           |          |         |        |
| 増減率             |               |             |         |        |         |           |        |         |           |          |         |        |

(注) 令和6年は令和7年1月末の速報値、令和5年は令和6年1月末の速報値です。

○内は死亡者数(内数)です。( )内は転倒災害者数(内数)です。

新型コロナウイルス感染症による死傷者を除く。

【表2】

## 令和6年 死亡災害発生状況（令和7年1月末日現在）

岩手労働局

| 番号 | 署別 | 業種                           | 発生日 | 曜日 | 性別 | 年齢<br>(経験期間)             | 事故の型         | 起因物        | 災害発生の概要   |
|----|----|------------------------------|-----|----|----|--------------------------|--------------|------------|---|
| 1  | 釜石 | 建設業<br>(橋梁建設工事業)             | 1月  | 金  | 男  | 60歳代<br>(10年以上<br>20年未満) | 墜落、転落        | 建築物、構築物    | 橋梁補修工事において、被災者が型枠工事の支障となる切り株を除去する作業を行っていたところ、約4mの高さの橋のたもとから河川敷に墜落し、死亡したものの。                                   |
| 2  | 二戸 | 建設業<br>(鉄骨・鉄筋コンクリート造家屋建築工事業) | 1月  | 土  | 男  | 40歳代<br>(10年以上<br>20年未満) | 交通事故<br>(道路) | 乗用車、バス、バイク | 被災者が野田村の建設現場から宮城県内の事業場に帰社するため三陸道上り線を運転中、中央分離帯のガードレールに衝突し、死亡したものの。   |
| 3  | 花巻 | 建設業<br>(道路建設工事業)             | 5月  | 木  | 男  | 60歳代<br>(1年以上<br>10年未満)  | 飛来、落下        | 立木等        | 工事現場で立木の伐採中、伐倒した立木にツルが絡まっており、倒れる勢いで他の立木も引っ張られ、折れて飛んできた立木の一部が被災者の頭部を直撃し、死亡したものの。                               |
| 4  | 花巻 | 建設業<br>(橋梁建設工事業)             | 5月  | 木  | 男  | 50歳代<br>(1年以上<br>10年未満)  | はさまれ、巻き込まれ   | 高所作業車      | 橋梁の補修作業中、高所作業車の作業床に被災者と同僚の2名が搭乗し、同僚が前方でアームを伸ばしながら上昇させていたところ、同僚の後方にいた被災者がコンクリート桁と高所作業車の作業床の手すりの間にはさまれ、死亡したものの。 |
| 5  | 二戸 | 農林業<br>(木材伐出業)               | 6月  | 金  | 男  | 40歳代<br>(10年以上<br>20年未満) | 墜落、転落        | 地山、岩石      | チェーンソーによりアカマツの伐倒作業を行っていた被災者が、伐倒木の横に倒れている状態で発見されたものの。  |
| 6  | 二戸 | 農林業<br>(その他の林業)              | 7月  | 水  | 男  | 70歳代<br>(1年以上<br>10年未満)  | 激突され         | 立木等        | 立木の伐倒作業時、伐倒方向へ向けてくさびを打ち込んでいたところ、予定していたところとは異なる方向に木が倒れ、倒れた先にいた被災者が、当該伐倒木に背後から激突されたものの。                         |
| 7  | 盛岡 | その他の事業<br>(その他)              | 7月  | 金  | 男  | 60歳代<br>(1年以上<br>10年未満)  | その他          | その他の環境等    | 草刈り作業を行っていたところ、被災者が左上腕部を蜂にさされ、蜂刺症により死亡したものの。  |
| 8  | 花巻 | 建設業<br>(その他の土木工事業)           | 9月  | 水  | 男  | 70歳代<br>(30年以上)          | 激突され         | トラック       | 大雨の影響で損傷した工事現場に通じる道路に碎石を敷く等の復旧作業を行っていたダンプトラックが後進する際に被災者がダンプトラックにひかれて死亡したものの。                                  |
| 9  | 花巻 | その他の事業<br>(その他)              | 10月 | 月  | 男  | 60歳代<br>(30年以上)          | 激突され         | フォークリフト    | 倉庫内で米の受入れ作業をしていた被災者が同僚の運転するフォークリフトにひかれ死亡したものの。  |

【表3】

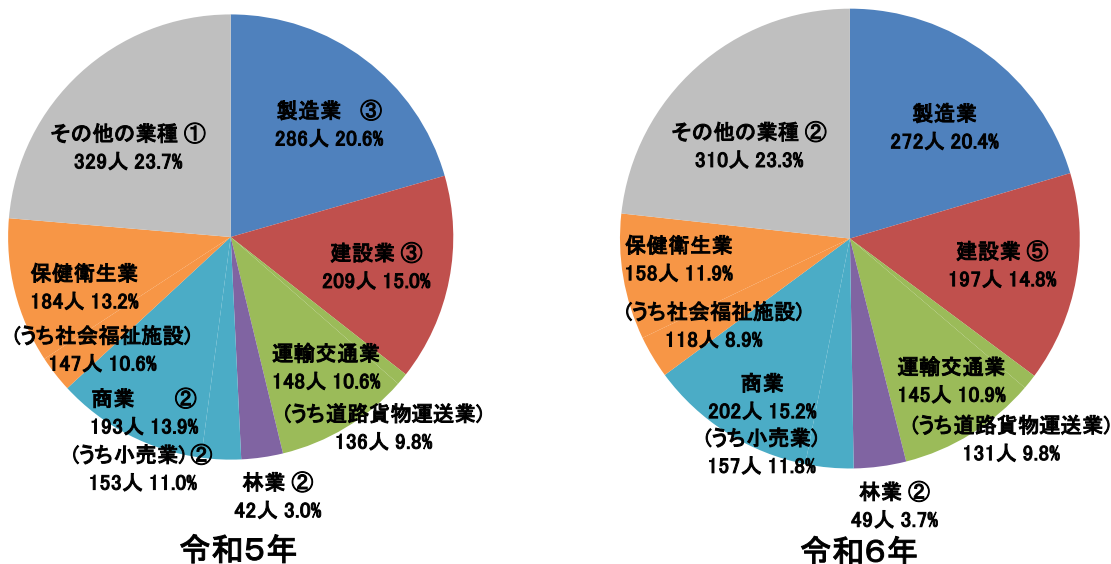
## 令和6年 死亡災害発生状況（事故の型別等）

（令和7年1月末日現在）

| 業種別   | 製造業        | 鉱業         | 建設業        | 運輸交通業      | 林業         | 商業           | 左記以外       | 9人<br>(前年同期11人) |
|-------|------------|------------|------------|------------|------------|--------------|------------|-----------------|
|       | 0人<br>(3人) | 0人<br>(0人) | 5人<br>(3人) | 0人<br>(0人) | 2人<br>(2人) | 0人<br>(2人)   | 2人<br>(1人) |                 |
| 監督署別  | 盛岡         | 宮古         | 釜石         | 花巻         | 一関         | 大船渡          | 二戸         |                 |
|       | 1人<br>(3人) | 0人<br>(1人) | 1人<br>(0人) | 4人<br>(5人) | 0人<br>(1人) | 0人<br>(0人)   | 3人<br>(1人) |                 |
| 事故の型別 | 墜落・転落      | 転倒         | 飛来・落下      | 崩壊・倒壊      | 激突され       | はさまれ・巻き込まれ   | 切れ・こすれ     |                 |
|       | 2人<br>(4人) | 0人<br>(0人) | 1人<br>(1人) | 0人<br>(0人) | 3人<br>(1人) | 1人<br>(3人)   | 0人<br>(0人) |                 |
| 事故の型別 | 破裂         | 高温の物との接触   | 激突         | 感電         | 有害物等との接触   | 交通事故<br>(道路) | その他        |                 |
|       | 0人<br>(0人) | 0人<br>(0人) | 0人<br>(0人) | 0人<br>(0人) | 0人<br>(0人) | 1人<br>(2人)   | 1人<br>(0人) |                 |

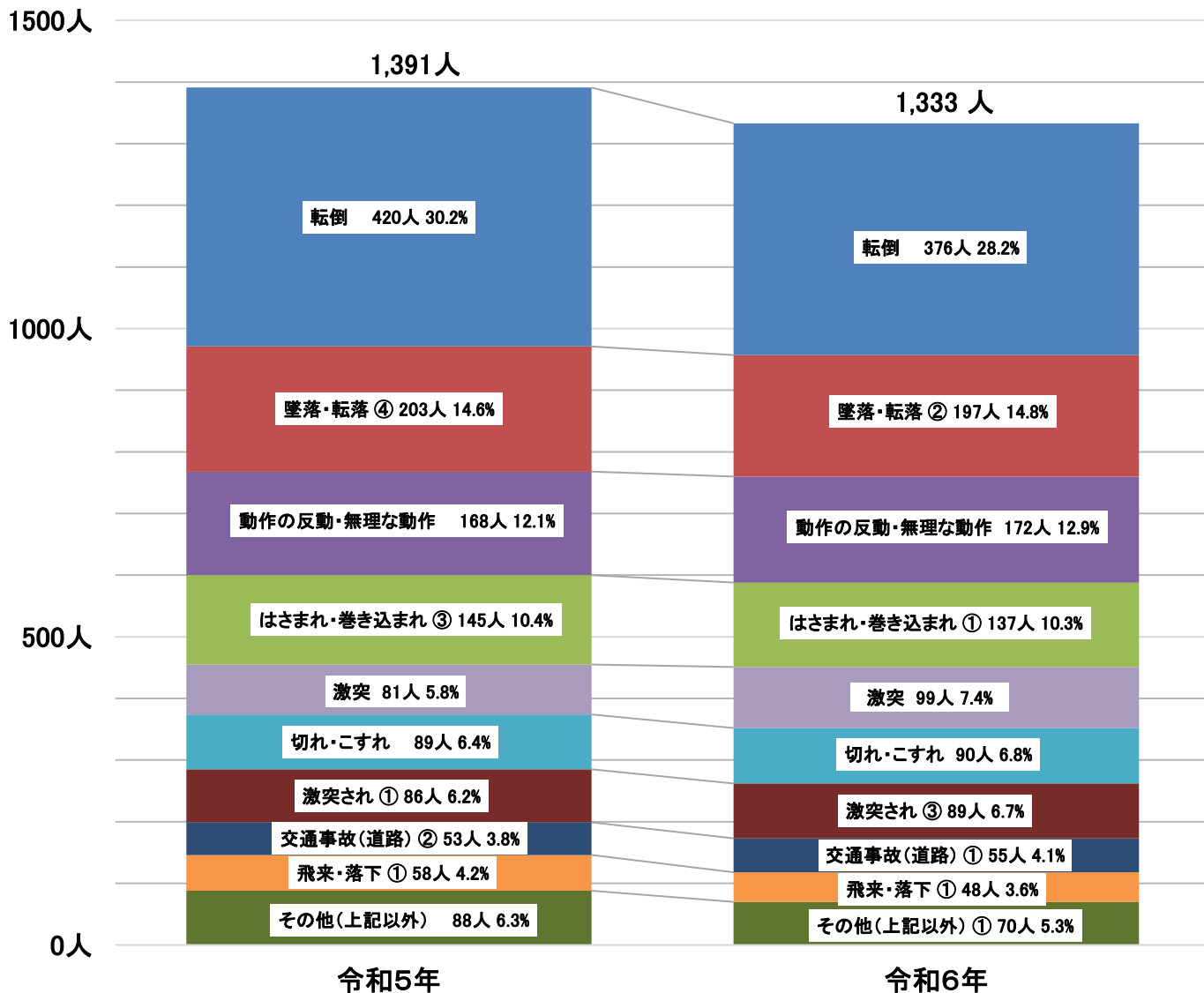
注：（ ）内は前年同期

【グラフ1】 令和5年・令和6年 業種別労働災害発生状況\*



\* 令和5年は令和6年1月末の速報値、令和6年は令和7年1月末の速報値

【グラフ2】 令和5年・令和6年 事故の型別労働災害発生状況\*



\* 令和5年は令和6年1月末の速報値、令和6年は令和7年1月末の速報値

○内は死亡者数(内数)です。



【参考1】

令和6年1月～12月

令和6年 労働災害発生状況（休業4日以上之死傷者数） [月別発生状況]

岩手労働局

| 業種              | 当年累計          | 前年同期        | 月別発生状況   |          |          |          |          |          |          |          |          |          |          |         | 前年同期 |
|-----------------|---------------|-------------|----------|----------|----------|----------|----------|----------|----------|----------|----------|----------|----------|---------|------|
|                 |               |             | 1月       | 2月       | 3月       | 4月       | 5月       | 6月       | 7月       | 8月       | 9月       | 10月      | 11月      | 12月     |      |
| 製造業             | 食料品           | 28 (5)      | 2 (1)    | 3 (1)    | 2 (1)    | 1 (1)    | 9        | 2        | 1        | 1        | 1        | 1        | 1        | 2 (1)   | 4    |
|                 | 水産食料品         | 75 (25)     | 4 (3)    | 5 (2)    | 2        | 3        | 5 (1)    | 8 (1)    | 10 (3)   | 10 (5)   | 5        | 5        | 6 (2)    | 11 (6)  |      |
|                 | 上記以外の食料品      | 7 (2)       | 0        | 1        | 3        | 0        | 1        | 1        | 2 (1)    | 2 (1)    | 1        | 1        | 1        | 1       |      |
|                 | 繊維・衣服その他繊維製品  | 24          | 3        | 1        | 3        | 1        | 1        | 2        | 1        | 1        | 1        | 1        | 1        | 3       |      |
|                 | 木材・木製品、家具・装備品 | 10 (1)      | 1        | 1        | 1        | 1        | 2 (1)    | 1        | 1        | 1        | 1        | 1        | 1        | 1       |      |
|                 | パルプ・紙、印刷・製本   | 16 (2)      | 1        | 1        | 1        | 2        | 1        | 1        | 1        | 1        | 4        | 2 (1)    | 2 (1)    | 1       |      |
|                 | 化学工業          | 16 (3)      | 1        | 4 (1)    | 1        | 1        | 4        | 1        | 1        | 2 (2)    | 1        | 1        | 1        | 1       |      |
|                 | 窯業土石          | 5 (1)       | 0        | 0        | 0        | 0        | 0        | 0        | 0        | 0        | 0        | 0        | 0        | 0       |      |
|                 | 鉄鋼業、非鉄金属      | 21 (3)      | 2 (2)    | 2        | 3        | 2        | 2        | 1        | 1        | 1        | 1        | 1        | 1        | 1 (1)   |      |
|                 | 金属製品          | 20 (4)      | 1        | 1        | 2        | 2        | 1        | 1        | 1        | 5 (1)    | 3 (2)    | 2        | 1        | 1 (1)   |      |
|                 | 一般機械器具        | 14 (7)      | 1        | 1        | 2        | 2        | 1        | 1        | 1        | 3        | 1 (1)    | 1        | 1        | 3 (3)   |      |
|                 | 電気機械器具        | 16 (3)      | 1        | 1        | 1        | 2        | 1        | 2        | 1        | 3        | 2 (1)    | 4        | 3        | 1 (1)   |      |
|                 | 輸送用機械製造       | 3 (2)       | 1        | 0        | 1        | 1        | 1        | 1        | 1        | 1        | 1        | 1        | 1        | 1       |      |
|                 | 電気・ガス         | 17 (6)      | 1        | 1        | 4 (2)    | 1 (1)    | 1 (1)    | 1 (1)    | 1        | 1        | 1        | 1        | 2 (2)    | 1       |      |
|                 | その他の製造        | 272 (64)    | 20 (7)   | 17 (4)   | 22 (8)   | 19 (2)   | 17 (3)   | 28 (3)   | 23 (3)   | 27 (7)   | 24 (8)   | 27 (1)   | 21 (8)   | 27 (10) |      |
| 小計              | 4 (1)         | 1           | 1 (1)    | 1        | 1        | 1        | 1        | 1        | 1        | 1        | 1        | 1        | 1        |         |      |
| 建設業             | 土木工事          | 66 (8)      | 6 (1)    | 2        | 7        | 6 (1)    | 2 (1)    | 2 (1)    | 2 (1)    | 6 (1)    | 11       | 5 (1)    | 3        | 5 (1)   |      |
|                 | 鉄骨・鉄筋家屋       | 15 (4)      | 2        | 1        | 1        | 1        | 1        | 1        | 1        | 3 (1)    | 2        | 2 (1)    | 3 (2)    |         |      |
|                 | 木造家屋          | 49 (7)      | 4 (2)    | 2        | 4        | 3        | 4 (1)    | 4 (1)    | 4 (1)    | 7        | 4 (1)    | 4 (1)    | 8 (2)    |         |      |
|                 | その他の建築工事      | 32 (6)      | 1 (1)    | 2 (1)    | 6 (1)    | 2        | 2        | 2        | 2        | 2        | 2        | 2 (1)    | 4 (2)    |         |      |
|                 | その他の建設        | 35 (2)      | 2 (1)    | 3        | 3        | 6        | 4        | 4        | 1        | 2        | 1        | 2        | 4        |         |      |
|                 | 小計            | 197 (27)    | 15 (4)   | 15 (3)   | 21 (1)   | 18 (1)   | 12 (2)   | 20 (2)   | 14 (3)   | 24       | 13 (3)   | 16 (2)   | 17 (6)   |         |      |
|                 | 道路貨物運送業       | 131 (29)    | 13 (5)   | 10 (4)   | 8        | 8 (1)    | 9 (1)    | 15 (3)   | 15 (2)   | 15 (4)   | 7 (1)    | 10 (3)   | 5        | 16 (6)  |      |
|                 | その他の運輸交通業     | 14 (4)      | 1 (1)    | 5 (2)    | 1        | 1        | 1        | 2        | 2        | 1        | 1        | 1        | 3 (1)    |         |      |
|                 | 貨物取扱          | 6 (2)       | 1        | 1        | 1        | 1        | 1        | 1        | 1        | 1        | 1        | 1        | 1        |         |      |
|                 | 農業            | 14 (3)      | 1 (1)    | 2        | 1        | 1        | 1        | 1        | 1        | 1        | 2        | 1        | 3        | 1 (1)   |      |
|                 | 林業            | 49 (4)      | 4 (1)    | 5        | 3 (1)    | 7 (2)    | 4        | 4        | 1        | 1        | 6        | 2        | 6        | 5       |      |
|                 | 畜産業           | 59 (7)      | 7 (1)    | 7 (1)    | 6 (1)    | 3        | 5 (1)    | 4        | 4        | 5        | 5 (1)    | 6 (2)    | 2        | 6 (1)   |      |
|                 | 水産業           | 13 (3)      | 1        | 1        | 1        | 1        | 3 (1)    | 1        | 1        | 1        | 2        | 2 (1)    | 1 (1)    | 1       |      |
|                 | 小売業           | 157 (65)    | 14 (10)  | 14 (11)  | 4        | 15 (3)   | 11 (2)   | 18 (2)   | 9 (2)    | 8 (3)    | 15 (6)   | 19 (8)   | 16 (10)  |         |      |
|                 | その他の商業        | 45 (17)     | 3        | 3 (2)    | 7 (4)    | 2        | 3 (1)    | 6 (2)    | 3 (1)    | 2 (2)    | 2 (1)    | 5 (2)    | 6 (1)    |         |      |
| 通信業             | 12 (1)        | 2           | 1        | 1        | 1        | 1        | 2        | 1        | 3 (1)    | 3 (1)    | 2        | 2        |          |         |      |
| 保健衛生業           | 118 (49)      | 15 (6)      | 8 (4)    | 11 (6)   | 8 (3)    | 12 (3)   | 10 (5)   | 12 (4)   | 8 (4)    | 11 (4)   | 9 (3)    | 5 (3)    |          |         |      |
| 接客娯楽業           | 40 (17)       | 9 (5)       | 3        | 4 (3)    | 1        | 2 (2)    | 4 (1)    | 4 (2)    | 2        | 2 (1)    | 4 (4)    | 4 (2)    |          |         |      |
| 旅館業             | 23 (12)       | 22 (8)      | 3 (3)    | 2        | 3 (2)    | 1        | 6 (2)    | 3 (2)    | 3 (2)    | 3 (2)    | 2 (1)    | 2 (1)    |          |         |      |
| 飲食店             | 33 (8)        | 34 (14)     | 4        | 6 (2)    | 2        | 3 (1)    | 1        | 6 (3)    | 5 (1)    | 1 (1)    | 3        | 1        |          |         |      |
| その他の接客娯楽業       | 13 (6)        | 22 (9)      | 9        | 1 (1)    | 1        | 1        | 1        | 3 (2)    | 2 (1)    | 4 (1)    | 1 (1)    | 1 (1)    |          |         |      |
| ピルメナテナス業        | 35 (27)       | 25 (16)     | 10       | 2        | 4 (3)    | 4 (3)    | 3 (3)    | 4 (3)    | 4 (3)    | 4 (3)    | 4 (3)    | 4 (4)    |          |         |      |
| その他(上記以外の全ての業種) | 98 (30)       | 116 (49)    | 18       | 6 (2)    | 5 (2)    | 13 (6)   | 9 (2)    | 11 (2)   | 9        | 4 (1)    | 6 (2)    | 16 (5)   |          |         |      |
| 合計              | 1,333 (376)   | 1,391 (420) | -58      | 102 (36) | 99 (32)  | 105 (22) | 104 (25) | 116 (23) | 126 (23) | 107 (32) | 113 (32) | 113 (34) | 121 (45) |         |      |
| 前年同期            | 166 (85)      | 163 (78)    | 106 (25) | 104 (25) | 108 (30) | 99 (16)  | 108 (21) | 99 (19)  | 109 (22) | 99 (19)  | 110 (24) | 112 (32) | 107 (43) |         |      |

(注) 当年累計は令和7年1月末の速報値、前年同期は令和6年1月末の速報値です。  
 ○内は死亡者数(内数)です。( )内は転倒災害者数(内数)です。  
 新型コロナウイルス感染症による死傷者を除く。

令和6年 労働災害発生状況（休業4日以上の死傷者数） [年齢別発生状況]

令和6年1月～12月

岩手労働局

| 業種        | 当年累計          | 年齢別発生状況 |        |        |        |        |        |        |        |        |        |        |        |       |
|-----------|---------------|---------|--------|--------|--------|--------|--------|--------|--------|--------|--------|--------|--------|-------|
|           |               | 19歳以下   | 20～24歳 | 25～29歳 | 30～34歳 | 35～39歳 | 40～44歳 | 45～49歳 | 50～54歳 | 55～59歳 | 60～64歳 | 65～69歳 | 70～74歳 | 75歳以上 |
| 製造業       | 食料品           | 1       | 5      | 1      | 2      | 1      | 2      | 5      | 3      | 3      | 1      | 2      | 3      | 2     |
|           | 水産食料品         |         |        |        |        |        |        |        |        |        |        |        |        |       |
|           | 上記以外の食料品      |         | 3      | 4      | 3      | 3      | 7      | 5      | 15     | 11     | 9      | 3      | 3      |       |
|           | 繊維・衣服その他繊維製品  |         |        |        |        | 1      |        | 1      | 2      | 1      | 1      |        |        |       |
|           | 木材・木製品、家具・装備品 |         | 2      | 1      | 1      | 1      | 3      | 4      | 3      | 4      | 2      | 1      |        |       |
|           | パルプ・紙、印刷・製本   |         | 1      | 1      |        | 1      | 1      | 3      | 3      |        |        | 1      |        |       |
|           | 化学工業          |         | 2      | 1      | 1      | 3      | 3      | 1      | 2      | 3      |        |        |        |       |
|           | 窯業土石          |         |        |        | 2      | 1      | 3      | 3      | 4      | 3      |        |        |        |       |
|           | 鉄鋼業、非鉄金属      |         |        | 1      | 1      | 1      |        | 1      | 1      | 1      |        | 1      |        |       |
|           | 金属製品          |         | 2      | 3      | 3      | 1      | 2      | 2      | 3      | 3      | 2      |        |        |       |
| 建設業       | 一般機械器具        | 1       | 1      | 1      | 2      | 3      | 3      | 5      | 2      | 2      |        |        |        |       |
|           | 電気機械器具        | 1       | 2      | 1      | 2      | 2      |        | 2      | 3      | 2      |        |        |        |       |
|           | 輸送用機械製造       |         | 1      | 1      |        | 1      | 4      | 2      | 2      | 1      |        | 1      |        |       |
|           | 電気・ガス         |         |        |        | 1      |        |        |        | 1      | 1      |        |        |        |       |
|           | その他の製造        |         | 1      |        | 2      |        |        | 3      | 3      | 1      |        |        |        |       |
|           | 小計            | 3       | 20     | 13     | 18     | 19     | 28     | 34     | 36     | 32     | 20     | 14     | 4      |       |
|           | 土木工事          | 2       | 1      | 3      | 4      | 2      | 4      | 7      | 8      | 9      | 15     | 6      | 3      |       |
|           | 鉄骨・鉄筋家屋       | 1       |        |        | 2      | 1      | 1      | 2      | 2      | 1      | 3      | 1      |        |       |
|           | 木造家屋          |         | 3      | 2      | 2      | 5      | 5      | 2      | 5      | 3      | 11     | 7      |        |       |
|           | その他の建築工事      | 1       | 2      | 6      | 1      | 2      |        | 1      | 5      | 1      | 2      | 2      |        |       |
| その他の建設    |               | 1       | 3      | 3      | 2      | 5      | 3      | 2      | 6      | 2      | 2      |        |        |       |
| 小計        | 4             | 7       | 14     | 12     | 12     | 15     | 15     | 21     | 20     | 33     | 18     | 6      |        |       |
| 道路貨物運送業   |               | 5       | 4      | 6      | 6      | 16     | 18     | 25     | 19     | 11     | 3      |        |        |       |
| その他の運輸交通業 |               |         |        |        |        |        | 4      | 3      | 5      | 1      |        |        |        |       |
| 貨物取扱      |               |         |        |        |        |        |        | 2      |        | 2      |        |        |        |       |
| 農業        |               | 1       |        | 1      | 1      | 1      | 1      | 1      | 2      | 2      | 2      |        |        |       |
| 林業        |               | 1       | 1      | 1      | 2      | 3      | 5      | 7      | 3      | 1      | 9      | 4      |        |       |
| 畜産業       |               | 2       | 4      | 6      | 7      | 3      | 7      | 7      | 10     | 4      |        |        |        |       |
| 水産業       |               | 1       | 1      | 1      | 1      |        | 2      | 1      | 3      |        | 3      | 1      |        |       |
| 小売業       |               | 2       | 6      | 4      | 7      | 9      | 15     | 24     | 29     | 22     | 14     | 3      |        |       |
| その他の商業    |               | 1       |        | 3      | 3      | 2      | 7      | 13     | 4      | 4      | 1      |        |        |       |
| 通信業       |               |         |        | 1      | 1      | 3      | 2      | 3      | 1      |        |        |        |        |       |
| 保健衛生業     |               | 1       | 10     | 7      | 4      | 5      | 13     | 8      | 18     | 17     | 5      |        |        |       |
| 旅館業       |               | 1       | 1      | 5      | 1      | 3      |        | 5      | 7      | 7      |        |        |        |       |
| 接客娯楽業     |               | 3       | 4      | 3      | 2      | 4      | 1      | 2      | 3      | 4      | 2      |        |        |       |
| その他       |               | 1       | 1      | 1      | 1      | 1      | 1      | 1      | 7      | 8      | 8      | 3      |        |       |
| 合計        | 20            | 64      | 66     | 66     | 82     | 104    | 143    | 191    | 197    | 148    | 86     | 28     |        |       |

(注) 当年累計は令和7年1月末の速報値です。  
 ○内は死亡者数(内数)です。 ( )内は転倒災害者数(内数)です。  
 新型コロナウイルス感染症による死傷者を除く。

【参考3】 令和6年 主要業種における事故の型別労働災害発生状況(休業4日以上の死傷者数)

令和6年(令和7年1月末の速報値)

|         | 墜落・転落 | 転倒    | 激突   | 飛来・落下 | 崩壊・倒壊 | 激突され | はさまれ・巻き込まれ | 切れ・こすれ | 踏み抜き | おぼれ  | 高温・低温の物との接触 | 有害物等との接触 | 感電   | 爆発   | 破裂   | 火災   | 交通事故(道路) | 交通事故(その他) | 動作の反動・無理な動作 | その他  | 分類不能 | 計      |
|---------|-------|-------|------|-------|-------|------|------------|--------|------|------|-------------|----------|------|------|------|------|----------|-----------|-------------|------|------|--------|
| 製造業     | 24    | 64    | 19   | 13    | 5     | 13   | 61         | 26     | 2    | 0    | 7           | 0        | 0    | 0    | 0    | 1    | 1        | 0         | 34          | 2    | 0    | 272    |
| 建設業     | 60    | 27    | 14   | 10    | 3     | 18   | 16         | 24     | 3    | 0    | 3           | 0        | 0    | 0    | 0    | 0    | 7        | 0         | 9           | 3    | 0    | 197    |
| 道路貨物運送業 | 37    | 29    | 13   | 5     | 3     | 6    | 16         | 3      | 0    | 0    | 3           | 0        | 0    | 0    | 0    | 0    | 4        | 0         | 12          | 0    | 0    | 131    |
| 林業      | 5     | 4     | 1    | 7     | 1     | 16   | 5          | 8      | 0    | 0    | 0           | 0        | 0    | 0    | 0    | 0    | 1        | 0         | 1           | 0    | 0    | 49     |
| 小売業     | 20    | 65    | 12   | 6     | 2     | 2    | 5          | 9      | 0    | 0    | 2           | 1        | 0    | 0    | 0    | 0    | 10       | 0         | 22          | 1    | 0    | 157    |
| 社会福祉施設  | 3     | 49    | 6    | 0     | 0     | 2    | 0          | 2      | 0    | 0    | 1           | 0        | 0    | 0    | 0    | 0    | 7        | 0         | 43          | 5    | 0    | 118    |
| 全産業     | 197   | 376   | 99   | 48    | 17    | 89   | 137        | 90     | 5    | 0    | 28          | 3        | 0    | 0    | 0    | 1    | 55       | 0         | 172         | 16   | 0    | 1,333  |
|         | 14.8% | 28.2% | 7.4% | 3.6%  | 1.3%  | 6.7% | 10.3%      | 6.8%   | 0.4% | 0.0% | 2.1%        | 0.2%     | 0.0% | 0.0% | 0.0% | 0.1% | 4.1%     | 0.0%      | 12.9%       | 1.2% | 0.0% | 100.0% |

令和5年(令和6年1月末の速報値)

|         |       |       |      |      |      |      |       |      |      |      |      |      |      |      |      |      |      |      |       |      |      |        |
|---------|-------|-------|------|------|------|------|-------|------|------|------|------|------|------|------|------|------|------|------|-------|------|------|--------|
| 製造業     | 21    | 81    | 9    | 15   | 4    | 10   | 62    | 36   | 0    | 0    | 14   | 2    | 0    | 1    | 1    | 0    | 3    | 0    | 26    | 1    | 0    | 286    |
| 建設業     | 66    | 31    | 10   | 13   | 4    | 9    | 24    | 19   | 2    | 0    | 7    | 2    | 0    | 0    | 0    | 0    | 11   | 1    | 9     | 1    | 0    | 209    |
| 道路貨物運送業 | 38    | 23    | 13   | 8    | 3    | 9    | 12    | 0    | 0    | 0    | 3    | 0    | 0    | 0    | 0    | 0    | 7    | 0    | 19    | 1    | 0    | 136    |
| 林業      | 3     | 6     | 1    | 7    | 1    | 15   | 4     | 4    | 0    | 0    | 0    | 0    | 0    | 0    | 0    | 0    | 0    | 0    | 1     | 0    | 0    | 42     |
| 小売業     | 15    | 66    | 11   | 1    | 1    | 4    | 4     | 9    | 1    | 0    | 10   | 0    | 0    | 0    | 0    | 0    | 11   | 0    | 20    | 0    | 0    | 153    |
| 社会福祉施設  | 7     | 55    | 9    | 1    | 1    | 10   | 4     | 5    | 0    | 0    | 2    | 1    | 0    | 0    | 0    | 0    | 2    | 0    | 46    | 4    | 0    | 147    |
| 全産業     | 203   | 420   | 81   | 58   | 16   | 86   | 145   | 89   | 3    | 0    | 46   | 9    | 0    | 1    | 1    | 0    | 53   | 1    | 168   | 10   | 1    | 1,391  |
|         | 14.6% | 30.2% | 5.8% | 4.2% | 1.2% | 6.2% | 10.4% | 6.4% | 0.2% | 0.0% | 3.3% | 0.6% | 0.0% | 0.1% | 0.1% | 0.0% | 3.8% | 0.1% | 12.1% | 0.7% | 0.1% | 100.0% |

<差分>

|         |    |     |    |     |    |    |    |     |    |   |     |    |   |    |    |   |    |    |    |    |    |     |
|---------|----|-----|----|-----|----|----|----|-----|----|---|-----|----|---|----|----|---|----|----|----|----|----|-----|
| 製造業     | 3  | -17 | 10 | -2  | 1  | 3  | -1 | -10 | 2  | 0 | -7  | -2 | 0 | -1 | -1 | 1 | -2 | 0  | 8  | 1  | 0  | -14 |
| 建設業     | -6 | -4  | 4  | -3  | -1 | 9  | -8 | 5   | 1  | 0 | -4  | -2 | 0 | 0  | 0  | 0 | -4 | -1 | 0  | 2  | 0  | -12 |
| 道路貨物運送業 | -1 | 6   | 0  | -3  | 0  | -3 | 4  | 3   | 0  | 0 | 0   | 0  | 0 | 0  | 0  | 0 | -3 | 0  | -7 | -1 | 0  | -5  |
| 林業      | 2  | -2  | 0  | 0   | 0  | 1  | 1  | 4   | 0  | 0 | 0   | 0  | 0 | 0  | 0  | 0 | 1  | 0  | 0  | 0  | 0  | 7   |
| 小売業     | 5  | -1  | 1  | 5   | 1  | -2 | 1  | 0   | -1 | 0 | -8  | 1  | 0 | 0  | 0  | 0 | -1 | 0  | 2  | 1  | 0  | 4   |
| 社会福祉施設  | -4 | -6  | -3 | -1  | -1 | -8 | -4 | -3  | 0  | 0 | -1  | -1 | 0 | 0  | 0  | 0 | 5  | 0  | -3 | 1  | 0  | -29 |
| 全産業     | -6 | -44 | 18 | -10 | 1  | 3  | -8 | 1   | 2  | 0 | -18 | -6 | 0 | -1 | -1 | 1 | 2  | -1 | 4  | 6  | -1 | -58 |

新型コロナウイルス感染症による死傷者を除く。

令和6年 新型コロナウイルス感染症へのり患による労働災害発生状況（休業4日以上の死傷者数）

令和6年1月～12月

岩手労働局

| 業種     | 岩手局             |      | 増減率 | 増減数    | 盛岡署    | 亘古署   | 釜石署    | 花巻署    | 一関署   | 大船渡署  | 二戸署    |
|--------|-----------------|------|-----|--------|--------|-------|--------|--------|-------|-------|--------|
|        | 令和6年            | 令和5年 |     |        |        |       |        |        |       |       |        |
| 製造業    | 食料品             |      |     |        |        |       |        |        |       |       |        |
|        | 水産食料品           |      |     |        |        |       |        |        |       |       |        |
|        | 上記以外の食料品        | 1    |     | -1     |        |       |        |        |       |       |        |
|        | 繊維・衣服その他繊維製品    |      |     |        |        |       |        |        |       |       |        |
|        | 木材・木製品、家具・装備品   |      |     |        |        |       |        |        |       |       |        |
|        | パルプ・紙、印刷・製本     |      |     |        |        |       |        |        |       |       |        |
|        | 化学工業            |      |     |        |        |       |        |        |       |       |        |
|        | 窯業土石            |      |     |        |        |       |        |        |       |       |        |
|        | 鉄鋼業、非鉄金属        |      |     |        |        |       |        |        |       |       |        |
|        | 金属製品            |      |     |        |        |       |        |        |       |       |        |
|        | 一般機械器具          |      |     |        |        |       |        |        |       |       |        |
|        | 電気機械器具          |      |     |        |        |       |        |        |       |       |        |
|        | 輸送用機械製造         |      |     |        |        |       |        |        |       |       |        |
| 電気・ガス  |                 |      |     |        |        |       |        |        |       |       |        |
| その他の製造 |                 |      |     |        |        |       |        |        |       |       |        |
| 小計     | 1               |      | -1  |        |        |       |        |        |       |       |        |
| 建設業    | 土木工事            |      |     |        |        |       |        |        |       |       |        |
|        | 鉄骨・鉄筋家屋         |      |     |        |        |       |        |        |       |       |        |
|        | 建築              |      |     |        |        |       |        |        |       |       |        |
|        | 木造家屋            |      |     |        |        |       |        |        |       |       |        |
|        | その他の建築工事        |      |     |        |        |       |        |        |       |       |        |
|        | その他の建設          |      |     |        |        |       |        |        |       |       |        |
|        | 小計              | 7    |     | -7     |        |       |        |        |       |       |        |
|        | 道路貨物運送業         |      |     |        |        |       |        |        |       |       |        |
|        | その他の運輸交通業       | 3    |     | 3      |        |       |        |        |       |       | 3      |
|        | 貨物取扱            |      |     |        |        |       |        |        |       |       |        |
|        | 農業              |      |     |        |        |       |        |        |       |       |        |
|        | 林業              |      |     |        |        |       |        |        |       |       |        |
|        | 畜産業             |      |     |        |        |       |        |        |       |       |        |
| 水産業    |                 |      |     |        |        |       |        |        |       |       |        |
| 小売業    |                 | 3    | -3  |        |        |       |        |        |       |       |        |
| その他の商業 |                 |      |     |        |        |       |        |        |       |       |        |
| 通信業    |                 |      |     |        |        |       |        |        |       |       |        |
| その他    | 社会福祉施設          | 191  | 199 | -8     | 47     | 19    | 1      | 23     | 36    | 33    | 32     |
|        | その他の保健衛生業       | 101  | 109 | -8     | 17     | 28    | 28     | 2      | 5     | 21    |        |
|        | 旅館業             | 1    |     | 1      |        |       |        |        | 1     |       |        |
|        | 飲食店             |      | 2   | -2     |        |       |        |        |       |       |        |
|        | その他の接客娯楽業       |      | 2   | -2     |        |       |        |        |       |       |        |
|        | ビルメンテナンス業       |      | 2   | -2     |        |       |        |        |       |       |        |
|        | その他(上記以外の全ての業種) |      | 8   | -8     |        |       |        |        |       |       |        |
|        | 合計              | 296  | 331 | -35    | 64     | 47    | 29     | 25     | 42    | 57    | 32     |
|        | 前年同期            |      |     | -10.6% | 133    | 28    | 5      | 50     | 35    | 40    | 40     |
|        | 増減数             |      |     |        | -69    | 19    | 24     | -25    | 7     | 17    | -8     |
|        | 増減率             |      |     |        | -51.9% | 67.9% | 480.0% | -50.0% | 20.0% | 42.5% | -20.0% |

(注) 令和6年は令和7年1月末の速報値、令和5年は令和6年1月末の速報値です。

○内は死亡者数(内数)です。

【表4】

## 令和7年 労働災害発生状況（休業4日以上の死傷者数）

令和7年1月

岩手労働局

| 業種     | 令和7年            |          | 岩手局<br>令和6年 |          | 増減率    | 盛岡署 | 亘古署 | 釜石署 | 花巻署   | 一関署   | 大船渡署  | 二戸署 |
|--------|-----------------|----------|-------------|----------|--------|-----|-----|-----|-------|-------|-------|-----|
|        | 発生数             | 休業4日以上者数 | 発生数         | 休業4日以上者数 |        |     |     |     |       |       |       |     |
| 製造業    | 食料品             | 5 (2)    | 1 (1)       | 4        | 400.0% | 1   |     |     |       | 3 (1) |       |     |
|        | 水産食料品           |          |             | -1       |        |     |     |     |       |       |       |     |
|        | 上記以外の食料品        |          |             | 4        |        |     |     |     | 1 (1) |       |       |     |
|        | 繊維・衣服その他の繊維製品   | 2        | 2           | 0        | 0.0%   |     |     |     |       |       |       |     |
|        | 木材・木製品、家具・装備品   |          |             |          |        |     |     | 2   |       |       |       |     |
|        | パルプ・紙、印刷・製本     |          |             |          |        |     |     |     |       |       |       |     |
|        | 化学工業            |          |             | 1        |        |     |     |     |       |       |       |     |
|        | 窯業土石            |          |             | 1        |        |     |     |     |       |       |       |     |
|        | 鉄鋼業、非鉄金属        | 1        | 1           | 1        | 100.0% |     |     |     |       | 1     |       |     |
|        | 金属製品            | 2 (1)    | 2 (1)       | 1 (1)    | 100.0% |     |     |     |       | 2 (1) |       |     |
|        | 一般機械器具          | 2 (1)    | 2 (1)       | 2        |        |     |     |     |       | 1 (1) |       |     |
|        | 電気機械器具          |          |             |          |        |     |     |     |       |       |       |     |
|        | 輸送用機械製造         |          |             |          |        |     |     |     |       |       |       |     |
| 電気・ガス  | 1 (1)           | 1 (1)    | 0           | 0.0%     |        |     |     |     |       | 1 (1) |       |     |
| その他の製造 | 13 (5)          | 10 (3)   | 3           | 30.0%    |        |     | 2   |     | 4 (3) |       |       |     |
| 小計     |                 |          | 1           |          |        |     |     |     |       |       |       |     |
| 建設業    | 土木工事            | 8 (1)    | 4 (1)       | 4        | 100.0% |     |     |     |       | 3 (1) |       |     |
|        | 鉄骨・鉄筋家屋         | 1 (1)    | 1 (1)       | 0        | 0.0%   |     |     |     |       |       |       | 1   |
|        | 木造家屋            | 2        | 1 (1)       | 1        | 100.0% |     |     |     |       |       |       |     |
|        | その他の建築工事        | 2        | 2           | 2        |        |     |     |     |       | 2     |       |     |
|        | その他の建設          |          |             |          |        |     |     |     |       |       |       |     |
|        | 小計              | 13 (2)   | 6 (1)       | 7        | 116.7% |     |     |     |       | 5 (1) |       |     |
|        | 道路貨物運送業         | 7 (2)    | 7 (2)       | 0        | 0.0%   |     |     |     |       | 2 (1) |       |     |
|        | その他の運輸交通業       | 1 (1)    | 1 (1)       | 1        |        |     |     |     |       |       | 1 (1) |     |
|        | 貨物取扱            |          |             |          |        |     |     |     |       |       |       |     |
|        | 農林業             | 1        | 1           | 1        |        |     |     |     |       |       |       |     |
| 畜産水産業  | 農業              |          | 2 (1)       | -2       |        |     |     |     |       |       |       |     |
|        | 畜産業             | 1        | 1           | -4       | -80.0% |     |     |     |       |       |       |     |
|        | 水産業             | 1        | 1           | 0        | 0.0%   |     |     |     |       |       |       |     |
|        | 小売業             | 9 (4)    | 8 (5)       | 1        | 12.5%  |     |     |     |       |       |       |     |
|        | その他の商業          | 2 (2)    | 2 (2)       | 1        | 100.0% |     |     |     |       | 1 (1) |       |     |
|        | 通信業             | 2 (2)    | 2 (2)       | 0        | 0.0%   |     |     |     |       |       |       |     |
|        | 保健衛生業           | 3 (2)    | 1           | 2        | 200.0% |     |     |     |       |       |       |     |
|        | 社会福祉施設          |          |             |          |        |     |     |     |       |       |       |     |
|        | その他の保健衛生業       | 3 (2)    | 3 (2)       | 3        |        |     |     |     |       |       |       |     |
|        | 接客娯楽業           | 1 (1)    | 1 (1)       | 1        |        |     |     |     |       |       |       |     |
| その他    | 旅館業             |          |             |          |        |     |     |     |       |       |       |     |
|        | 飲食店             |          |             |          |        |     |     |     |       |       |       |     |
|        | その他の接客娯楽業       |          |             |          |        |     |     |     |       |       |       |     |
|        | ビルメンテナンス業       | 5 (4)    | 1 (1)       | 4        | 400.0% |     |     |     |       |       |       |     |
|        | その他(上記以外の全ての業種) | 4 (2)    | 5 (2)       | -1       | -20.0% |     |     |     |       |       |       |     |
| 合計     | 66 (29)         | 50 (15)  | 16          | 32.0%    |        |     |     |     |       |       |       |     |
| 前年同期   |                 |          |             |          |        |     |     |     |       |       |       |     |
| 増減数    |                 |          |             |          |        |     |     |     |       |       |       |     |
| 増減率    |                 |          |             |          |        |     |     |     |       |       |       |     |
| 増減率    |                 |          |             |          |        |     |     |     |       |       |       |     |

(注) 令和7年は令和7年1月末の速報値、令和6年は令和6年1月末の速報値です。

○内は死亡者数(内数)です。( )内は転倒災害者数(内数)です。

新型コロナウイルス感染症による死傷者を除く。

【表5】

## 令和7年 死亡災害発生状況（令和7年1月末日現在）

岩手労働局

| 番号 | 署別 | 業種 | 発生月 | 曜日 | 性別 | 年齢<br>(経験期間) | 事故の型 | 起因物 | 災害発生の概要 |
|----|----|----|-----|----|----|--------------|------|-----|---------|
| 1  | -  | -  | -   | -  | -  | -            | -    | -   | -       |

【表6】

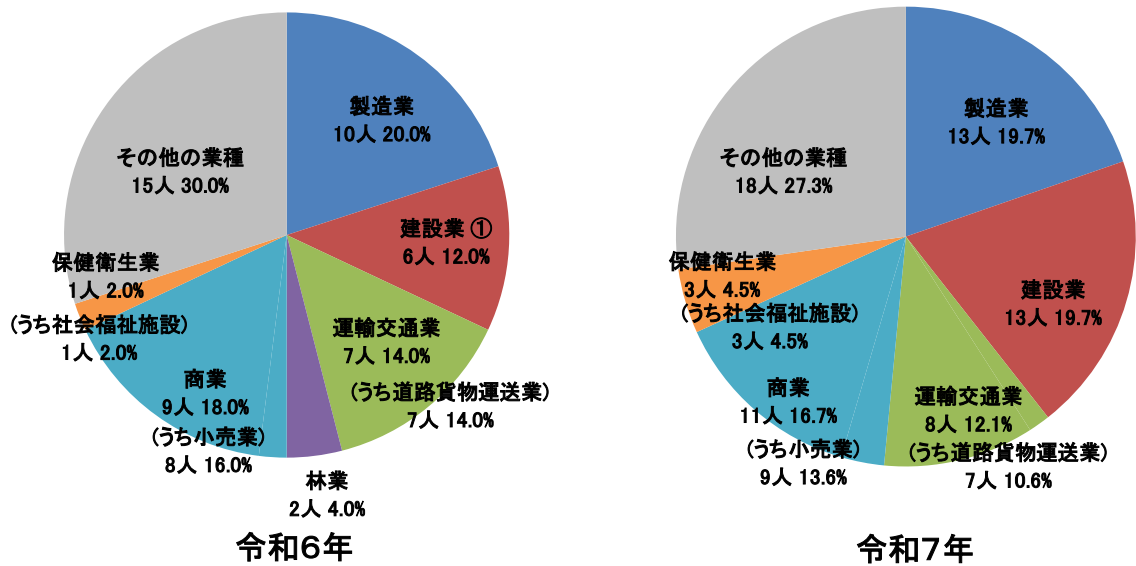
## 令和7年 死亡災害発生状況（事故の型別等）

（令和7年1月末日現在）

| 業種別   | 製造業        | 鉱業         | 建設業        | 運輸交通業      | 林業         | 商業         | 左記以外       | 0人<br>(前年同期1人) |
|-------|------------|------------|------------|------------|------------|------------|------------|----------------|
|       | 0人<br>(0人) | 0人<br>(0人) | 0人<br>(1人) | 0人<br>(0人) | 0人<br>(0人) | 0人<br>(0人) | 0人<br>(0人) |                |
| 監督署別  | 盛岡         | 宮古         | 釜石         | 花巻         | 一関         | 大船渡        | 二戸         |                |
|       | 0人<br>(0人) | 0人<br>(0人) | 0人<br>(1人) | 0人<br>(0人) | 0人<br>(0人) | 0人<br>(0人) | 0人<br>(0人) |                |
| 事故の型別 | 墜落・転落      | 転倒         | 飛来・落下      | 崩壊・倒壊      | 激突され       | はさまれ・巻き込まれ | 切れ・こすれ     |                |
|       | 0人<br>(1人) | 0人<br>(0人) | 0人<br>(0人) | 0人<br>(0人) | 0人<br>(0人) | 0人<br>(0人) | 0人<br>(0人) |                |
|       | 破裂         | 高温の物との接触   | 激突         | 感電         | 有害物等との接触   | 交通事故       | その他        |                |
|       | 0人<br>(0人) | 0人<br>(0人) | 0人<br>(0人) | 0人<br>(0人) | 0人<br>(0人) | 0人<br>(0人) | 0人<br>(0人) |                |

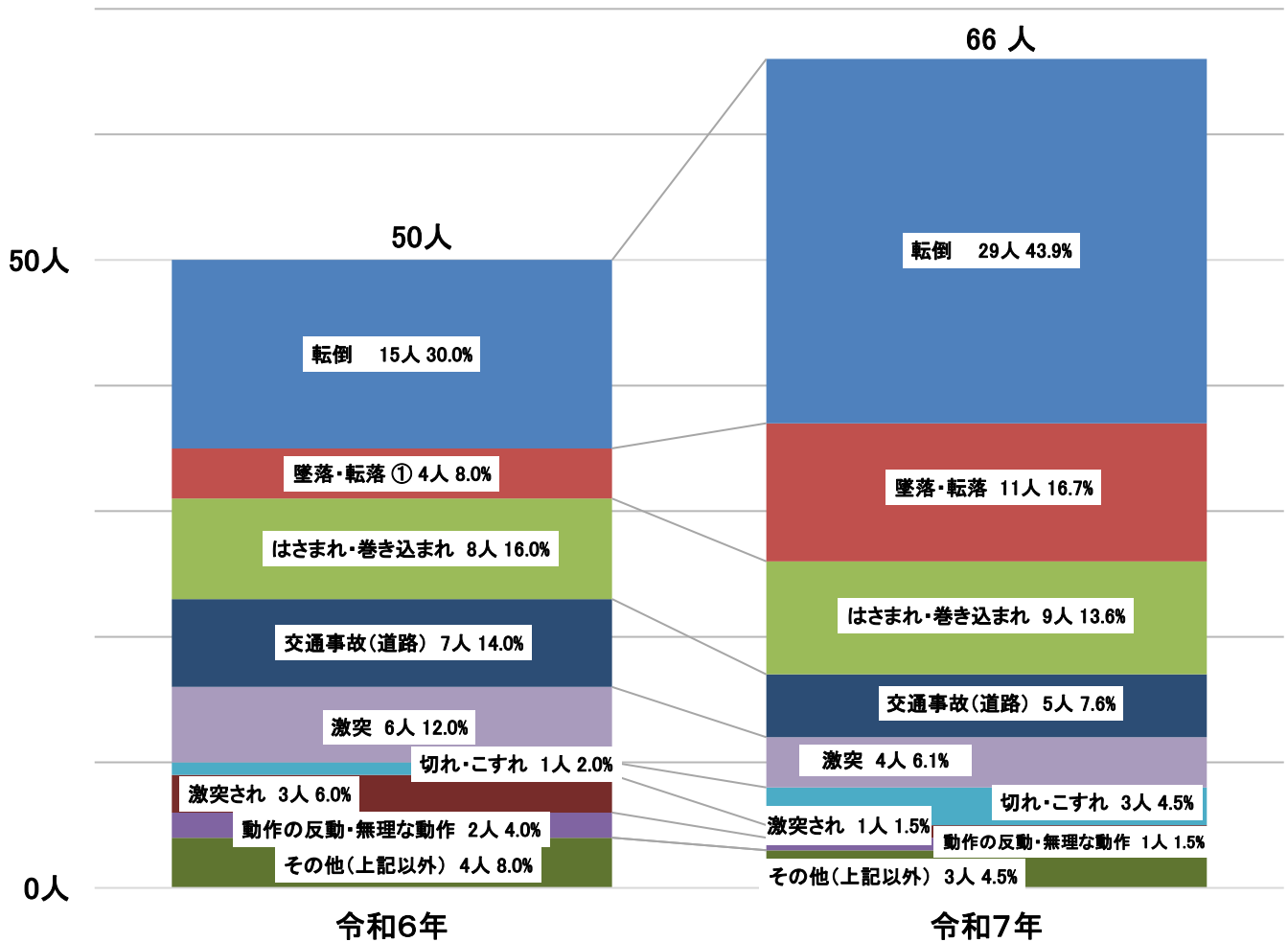
注：（ ）内は前年同期

【グラフ3】 令和6年・令和7年 業種別労働災害発生状況\*



\* 令和6年は令和6年1月末の速報値、令和7年は令和7年1月末の速報値

【グラフ4】 令和6年・令和7年 事故の型別労働災害発生状況\*



\* 令和6年は令和6年1月末の速報値、令和7年は令和7年1月末の速報値

○内は死亡者数(内数)です。

【参考4】

令和7年 労働災害発生状況（休業4日以上之死傷者数） [月別発生状況]

岩手労働局

令和7年1月

| 業種              | 当年累計          | 前年同期      | 月別発生状況 |        |      |    |    |    |    |    |    |     |     |     |  |  |  |  |  |  |
|-----------------|---------------|-----------|--------|--------|------|----|----|----|----|----|----|-----|-----|-----|--|--|--|--|--|--|
|                 |               |           | 1月     | 2月     | 3月   | 4月 | 5月 | 6月 | 7月 | 8月 | 9月 | 10月 | 11月 | 12月 |  |  |  |  |  |  |
| 製造業             | 水産食料品         | 1         | -1     |        |      |    |    |    |    |    |    |     |     |     |  |  |  |  |  |  |
|                 | 上記以外の食料品      | 1 (1)     | 4      | 400.0% |      |    |    |    |    |    |    |     |     |     |  |  |  |  |  |  |
|                 | 繊維・衣服その他繊維製品  | 1 (1)     | -1     |        |      |    |    |    |    |    |    |     |     |     |  |  |  |  |  |  |
|                 | 木材・木製品、家具・装備品 | 2         | 0      | 0.0%   |      |    |    |    |    |    |    |     |     |     |  |  |  |  |  |  |
|                 | パルプ・紙、印刷・製本   |           |        |        |      |    |    |    |    |    |    |     |     |     |  |  |  |  |  |  |
|                 | 化学工業          | 1         | -1     |        |      |    |    |    |    |    |    |     |     |     |  |  |  |  |  |  |
|                 | 窯業土石          | 1         | -1     |        |      |    |    |    |    |    |    |     |     |     |  |  |  |  |  |  |
|                 | 鉄鋼業、非鉄金属      | 1         | 1      |        |      |    |    |    |    |    |    |     |     |     |  |  |  |  |  |  |
|                 | 金属製品          | 2 (1) (1) | 1      | 100.0% |      |    |    |    |    |    |    |     |     |     |  |  |  |  |  |  |
|                 | 一般機械器具        | 2 (1)     | 2      |        |      |    |    |    |    |    |    |     |     |     |  |  |  |  |  |  |
|                 | 電気機械器具        |           |        |        |      |    |    |    |    |    |    |     |     |     |  |  |  |  |  |  |
|                 | 輸送用機械製造       |           |        |        |      |    |    |    |    |    |    |     |     |     |  |  |  |  |  |  |
|                 | 電気・ガス         | 1 (1) (1) | 1      | 0      | 0.0% |    |    |    |    |    |    |     |     |     |  |  |  |  |  |  |
| その他の製造          | 13 (6)        | 10 (3)    | 3      | 30.0%  |      |    |    |    |    |    |    |     |     |     |  |  |  |  |  |  |
| 小計              |               | 1 (1)     | -1     |        |      |    |    |    |    |    |    |     |     |     |  |  |  |  |  |  |
| 鉱業              |               |           |        |        |      |    |    |    |    |    |    |     |     |     |  |  |  |  |  |  |
| 土木工事            | 8 (1) ①       | 4         | 4      | 100.0% |      |    |    |    |    |    |    |     |     |     |  |  |  |  |  |  |
| 鉄骨・鉄筋家屋         | 1 (1)         | 1         | 0      | 0.0%   |      |    |    |    |    |    |    |     |     |     |  |  |  |  |  |  |
| 木造家屋            | 2             | 1 (1)     | 1      | 100.0% |      |    |    |    |    |    |    |     |     |     |  |  |  |  |  |  |
| その他の建築工事        | 2             | 2         |        |        |      |    |    |    |    |    |    |     |     |     |  |  |  |  |  |  |
| その他の建設          |               |           |        |        |      |    |    |    |    |    |    |     |     |     |  |  |  |  |  |  |
| 小計              | 13 (2) ①      | 6 (1)     | 7      | 116.7% |      |    |    |    |    |    |    |     |     |     |  |  |  |  |  |  |
| 道路貨物運送業         | 7 (2)         | 7 (2)     | 0      | 0.0%   |      |    |    |    |    |    |    |     |     |     |  |  |  |  |  |  |
| その他の運輸交通業       | 1 (1)         |           | 1      |        |      |    |    |    |    |    |    |     |     |     |  |  |  |  |  |  |
| 貨物取扱            |               |           |        |        |      |    |    |    |    |    |    |     |     |     |  |  |  |  |  |  |
| 農業              | 1             |           | 1      |        |      |    |    |    |    |    |    |     |     |     |  |  |  |  |  |  |
| 林業              |               | 2 (1)     | -2     |        |      |    |    |    |    |    |    |     |     |     |  |  |  |  |  |  |
| 畜産業             | 1             | 5         | -4     | -80.0% |      |    |    |    |    |    |    |     |     |     |  |  |  |  |  |  |
| 水産業             | 1             | 1         | 0      | 0.0%   |      |    |    |    |    |    |    |     |     |     |  |  |  |  |  |  |
| 小売業             | 9 (4)         | 8 (5)     | 1      | 12.5%  |      |    |    |    |    |    |    |     |     |     |  |  |  |  |  |  |
| その他の商業          | 2 (2)         | 1         | 1      | 100.0% |      |    |    |    |    |    |    |     |     |     |  |  |  |  |  |  |
| 通信業             | 2 (2)         | 2         | 0      | 0.0%   |      |    |    |    |    |    |    |     |     |     |  |  |  |  |  |  |
| 社会福祉施設          | 3 (2)         | 1         | 2      | 200.0% |      |    |    |    |    |    |    |     |     |     |  |  |  |  |  |  |
| その他の保健衛生業       |               |           |        |        |      |    |    |    |    |    |    |     |     |     |  |  |  |  |  |  |
| 旅館業             | 3 (2)         |           | 3      |        |      |    |    |    |    |    |    |     |     |     |  |  |  |  |  |  |
| 飲食店             | 1 (1)         |           | 1      |        |      |    |    |    |    |    |    |     |     |     |  |  |  |  |  |  |
| その他の接客娯楽業       |               |           |        |        |      |    |    |    |    |    |    |     |     |     |  |  |  |  |  |  |
| ピルメンテナンスマネジメント業 | 5 (4)         | 1 (1)     | 4      | 400.0% |      |    |    |    |    |    |    |     |     |     |  |  |  |  |  |  |
| その他(上記以外の全ての業種) | 4 (2)         | 5 (2)     | -1     | -20.0% |      |    |    |    |    |    |    |     |     |     |  |  |  |  |  |  |
| 合計              | 66 (29) ①     | 50 (15)   | 16     | 32.0%  |      |    |    |    |    |    |    |     |     |     |  |  |  |  |  |  |
| 前年同期            | ①             | 50        | (15)   |        |      |    |    |    |    |    |    |     |     |     |  |  |  |  |  |  |

(注) 当年累計は令和7年1月末の速報値、前年同期は令和6年1月末の速報値です。  
 ○内は死亡者数(内数)です。( )内は転倒災害者数(内数)です。  
 新型コロナウイルス感染症による死傷者を除く。



【参考5】

令和7年1月

令和7年 労働災害発生状況（休業4日以上之死傷者数） [年齢別発生状況]

岩手労働局

| 業種      | 当年累計            | 年齢別発生状況 |        |        |        |        |        |        |        |        |        |        |        |       |  |  |  |  |       |  |       |   |
|---------|-----------------|---------|--------|--------|--------|--------|--------|--------|--------|--------|--------|--------|--------|-------|--|--|--|--|-------|--|-------|---|
|         |                 | 19歳以下   | 20～24歳 | 25～29歳 | 30～34歳 | 35～39歳 | 40～44歳 | 45～49歳 | 50～54歳 | 55～59歳 | 60～64歳 | 65～69歳 | 70～74歳 | 75歳以上 |  |  |  |  |       |  |       |   |
| 製造業     | 食料品             | 1       |        |        |        |        |        |        |        |        |        |        |        |       |  |  |  |  |       |  |       |   |
|         | 水産食料品           |         |        |        |        |        |        |        |        |        |        |        |        |       |  |  |  |  |       |  |       |   |
|         | 上記以外の食料品        | 5 (2)   |        |        |        |        |        |        |        |        |        |        |        |       |  |  |  |  |       |  |       |   |
|         | 繊維・衣服その他繊維製品    |         |        |        |        |        |        |        |        |        |        |        |        |       |  |  |  |  |       |  |       |   |
|         | 木材・木製品、家具・装備品   | 2       |        |        |        |        |        |        | 1      |        |        |        |        |       |  |  |  |  |       |  |       |   |
|         | パルプ・紙、印刷・製本     |         |        |        |        |        |        |        |        |        |        |        |        |       |  |  |  |  |       |  |       |   |
|         | 化学工業            |         |        |        |        |        |        |        |        |        |        |        |        |       |  |  |  |  |       |  |       |   |
|         | 窯業土石            |         |        |        |        |        |        |        |        |        |        |        |        |       |  |  |  |  |       |  |       |   |
|         | 鉄鋼業、非鉄金属        | 1       |        |        |        |        |        |        |        |        |        |        |        |       |  |  |  |  |       |  |       |   |
|         | 金属製品            | 2 (1)   |        |        |        |        | 1      |        |        |        |        |        |        |       |  |  |  |  |       |  |       |   |
|         | 一般機械器具          | 2 (1)   |        |        |        |        |        |        |        | 1 (1)  |        |        |        |       |  |  |  |  |       |  |       |   |
|         | 電気機械器具          |         |        |        |        |        |        |        |        |        |        |        |        |       |  |  |  |  |       |  |       |   |
| 輸送用機械製造 |                 |         |        |        |        |        |        |        |        |        |        |        |        |       |  |  |  |  |       |  |       |   |
| 電気・ガス   |                 |         |        |        |        |        |        |        |        |        |        |        |        |       |  |  |  |  |       |  |       |   |
| その他の製造  | 1 (1)           |         |        |        |        |        |        |        |        |        |        |        |        |       |  |  |  |  |       |  |       |   |
| 小計      | 13 (6)          | 1       |        |        |        | 2      |        |        |        |        |        |        | 2 (1)  | 1     |  |  |  |  | 1 (1) |  | 1 (1) |   |
| 鉱業      | 土木工事            |         |        |        |        |        |        |        |        |        |        |        |        |       |  |  |  |  |       |  |       |   |
|         | 鉄骨・鉄筋家屋         | 8 (1)   |        |        | 1      |        |        |        |        |        | 1 (1)  |        |        |       |  |  |  |  |       |  |       |   |
|         | 建築工事            | 1 (1)   |        |        |        |        |        |        |        |        |        |        |        |       |  |  |  |  |       |  |       |   |
|         | 木造家屋            | 2       | 1      |        |        |        |        |        |        |        |        |        |        |       |  |  |  |  |       |  |       |   |
|         | その他の建築工事        | 2       | 1      |        |        |        |        |        |        |        |        |        |        |       |  |  |  |  |       |  |       |   |
|         | その他の建設          |         |        |        |        |        |        |        |        |        |        |        |        |       |  |  |  |  |       |  |       |   |
|         | 小計              | 13 (2)  |        | 2      |        | 1      |        |        |        |        | 2 (1)  |        |        | 1     |  |  |  |  |       |  |       | 4 |
| 運輸交通業   | 道路貨物運送業         | 7 (2)   | 1      |        |        |        |        |        |        |        |        |        | 1 (1)  |       |  |  |  |  |       |  |       |   |
|         | その他の運輸交通業       | 1 (1)   |        |        |        |        |        |        |        |        |        |        |        |       |  |  |  |  |       |  |       |   |
| 農林業     | 貨物取扱            |         |        |        |        |        |        |        |        |        |        |        |        |       |  |  |  |  |       |  |       |   |
|         | 農業              | 1       |        |        |        |        |        |        |        |        |        |        |        |       |  |  |  |  |       |  |       |   |
|         | 林業              |         |        |        |        |        |        |        |        |        |        |        |        |       |  |  |  |  |       |  |       |   |
|         | 畜産              | 1       |        |        |        |        |        |        |        |        |        |        |        |       |  |  |  |  |       |  |       |   |
|         | 水産              | 1       |        |        |        |        |        |        |        |        |        |        |        |       |  |  |  |  |       |  |       |   |
|         | 小売業             | 9 (4)   |        |        |        |        |        |        |        |        |        |        |        |       |  |  |  |  |       |  |       |   |
|         | その他の商業          | 2 (2)   |        |        |        |        |        |        |        |        |        |        |        |       |  |  |  |  |       |  |       |   |
|         | 通信業             | 2 (2)   |        |        |        |        |        |        |        |        |        |        |        |       |  |  |  |  |       |  |       |   |
|         | 社会福祉施設          | 3 (2)   |        |        |        |        |        |        |        |        |        |        |        |       |  |  |  |  |       |  |       |   |
|         | その他の保健衛生業       |         |        |        |        |        |        |        |        |        |        |        |        |       |  |  |  |  |       |  |       |   |
|         | 接客娯楽業           | 旅館業     | 3 (2)  |        |        |        |        |        |        |        |        |        |        |       |  |  |  |  |       |  |       |   |
| 飲食店     |                 | 1 (1)   |        |        |        |        |        |        |        |        |        |        |        |       |  |  |  |  |       |  |       |   |
| その他     | その他の接客娯楽業       |         |        |        |        |        |        |        |        |        |        |        |        |       |  |  |  |  |       |  |       |   |
|         | ビルメンテナンス業       | 5 (4)   |        |        |        |        |        |        |        |        |        |        |        |       |  |  |  |  |       |  |       |   |
|         | その他(上記以外の全ての業種) | 4 (2)   |        |        |        |        |        |        |        |        |        |        |        |       |  |  |  |  |       |  |       |   |
|         | 合計              | 66 (29) | 1      | 3      | 2 (1)  | 1      | 2      | 4 (1)  | 5 (2)  | 6 (3)  | 8 (4)  | 11 (5) | 7 (6)  | 2 (1) |  |  |  |  |       |  |       |   |

(注) 当年累計は令和7年1月末の速報値です。

○内は死亡者数(内数)です。 ( )内は転倒災害者数(内数)です。

新型コロナウイルス感染症による死傷者を除く。

令和7年 主要業種における事故の型別労働災害発生状況(休業4日以上の死傷者数)

令和7年(令和7年1月末の速報値)

岩手労働局

|         | 墜落・転落 | 転倒    | 激突   | 飛来・落下 | 崩壊・倒壊 | 激突され | はさまれ・巻き込まれ | 切れ・こすれ | 踏み抜き | おぼれ  | 高温・低温の物との接触 | 有害物等との接触 | 感電   | 爆発   | 破裂   | 火災   | 交通事故(道路) | 交通事故(その他) | 動作の反動・無理な動作 | その他  | 分類不能 | 計      |
|---------|-------|-------|------|-------|-------|------|------------|--------|------|------|-------------|----------|------|------|------|------|----------|-----------|-------------|------|------|--------|
| 製造業     | 0     | 5     | 2    | 0     | 0     | 1    | 4          | 0      | 0    | 0    | 0           | 0        | 0    | 0    | 0    | 0    | 1        | 0         | 0           | 0    | 0    | 13     |
| 建設業     | 3     | 2     | 0    | 0     | 2     | 0    | 2          | 1      | 0    | 0    | 1           | 0        | 0    | 0    | 0    | 0    | 2        | 0         | 0           | 0    | 0    | 13     |
| 道路貨物運送業 | 4     | 2     | 0    | 0     | 0     | 0    | 1          | 0      | 0    | 0    | 0           | 0        | 0    | 0    | 0    | 0    | 0        | 0         | 0           | 0    | 0    | 7      |
| 林業      | 0     | 0     | 0    | 0     | 0     | 0    | 0          | 0      | 0    | 0    | 0           | 0        | 0    | 0    | 0    | 0    | 0        | 0         | 0           | 0    | 0    | 0      |
| 小売業     | 2     | 4     | 1    | 0     | 0     | 0    | 1          | 0      | 0    | 0    | 0           | 0        | 0    | 0    | 0    | 0    | 1        | 0         | 0           | 0    | 0    | 9      |
| 社会福祉施設  | 0     | 2     | 0    | 0     | 0     | 0    | 0          | 0      | 0    | 0    | 0           | 0        | 0    | 0    | 0    | 0    | 0        | 0         | 1           | 0    | 0    | 3      |
| 全産業     | 11    | 29    | 4    | 0     | 2     | 1    | 9          | 3      | 0    | 0    | 1           | 0        | 0    | 0    | 0    | 0    | 5        | 0         | 1           | 0    | 0    | 66     |
|         | 16.7% | 43.9% | 6.1% | 0.0%  | 3.0%  | 1.5% | 13.6%      | 4.5%   | 0.0% | 0.0% | 1.5%        | 0.0%     | 0.0% | 0.0% | 0.0% | 0.0% | 7.6%     | 0.0%      | 1.5%        | 0.0% | 0.0% | 100.0% |

令和6年(令和6年1月末の速報値)

|         |      |       |       |      |      |      |       |      |      |      |      |      |      |      |      |      |       |      |      |      |      |        |
|---------|------|-------|-------|------|------|------|-------|------|------|------|------|------|------|------|------|------|-------|------|------|------|------|--------|
| 製造業     | 0    | 3     | 0     | 0    | 0    | 0    | 5     | 0    | 0    | 0    | 1    | 0    | 0    | 0    | 0    | 0    | 0     | 0    | 1    | 0    | 0    | 10     |
| 建設業     | 1    | 1     | 2     | 0    | 1    | 1    | 0     | 0    | 0    | 0    | 0    | 0    | 0    | 0    | 0    | 0    | 0     | 0    | 0    | 0    | 0    | 6      |
| 道路貨物運送業 | 2    | 2     | 1     | 0    | 1    | 1    | 0     | 0    | 0    | 0    | 0    | 0    | 0    | 0    | 0    | 0    | 0     | 0    | 0    | 0    | 0    | 7      |
| 林業      | 1    | 1     | 0     | 0    | 0    | 0    | 0     | 0    | 0    | 0    | 0    | 0    | 0    | 0    | 0    | 0    | 0     | 0    | 0    | 0    | 0    | 2      |
| 小売業     | 0    | 5     | 1     | 0    | 0    | 0    | 0     | 1    | 0    | 0    | 0    | 0    | 0    | 0    | 0    | 0    | 1     | 0    | 0    | 0    | 0    | 8      |
| 社会福祉施設  | 0    | 0     | 0     | 0    | 0    | 0    | 0     | 0    | 0    | 0    | 0    | 0    | 0    | 0    | 0    | 0    | 0     | 0    | 1    | 0    | 0    | 1      |
| 全産業     | 4    | 15    | 6     | 0    | 3    | 3    | 8     | 1    | 0    | 0    | 1    | 0    | 0    | 0    | 0    | 0    | 7     | 0    | 2    | 0    | 0    | 50     |
|         | 8.0% | 30.0% | 12.0% | 0.0% | 6.0% | 6.0% | 16.0% | 2.0% | 0.0% | 0.0% | 2.0% | 0.0% | 0.0% | 0.0% | 0.0% | 0.0% | 14.0% | 0.0% | 4.0% | 0.0% | 0.0% | 100.0% |

<差分>

|         |    |    |    |   |    |    |    |    |   |   |    |   |   |   |   |   |    |   |    |   |   |    |
|---------|----|----|----|---|----|----|----|----|---|---|----|---|---|---|---|---|----|---|----|---|---|----|
| 製造業     | 0  | 2  | 2  | 0 | 0  | 1  | -1 | 0  | 0 | 0 | -1 | 0 | 0 | 0 | 0 | 0 | 1  | 0 | -1 | 0 | 0 | 3  |
| 建設業     | 2  | 1  | -2 | 0 | 1  | -1 | 2  | 1  | 0 | 0 | 1  | 0 | 0 | 0 | 0 | 0 | 2  | 0 | 0  | 0 | 0 | 7  |
| 道路貨物運送業 | 2  | 0  | -1 | 0 | -1 | -1 | 1  | 0  | 0 | 0 | 0  | 0 | 0 | 0 | 0 | 0 | 0  | 0 | 0  | 0 | 0 | 0  |
| 林業      | -1 | -1 | 0  | 0 | 0  | 0  | 0  | 0  | 0 | 0 | 0  | 0 | 0 | 0 | 0 | 0 | 0  | 0 | 0  | 0 | 0 | -2 |
| 小売業     | 2  | -1 | 0  | 0 | 0  | 0  | 1  | -1 | 0 | 0 | 0  | 0 | 0 | 0 | 0 | 0 | 0  | 0 | 0  | 0 | 0 | 1  |
| 社会福祉施設  | 0  | 2  | 0  | 0 | 0  | 0  | 0  | 0  | 0 | 0 | 0  | 0 | 0 | 0 | 0 | 0 | 0  | 0 | 0  | 0 | 0 | 2  |
| 全産業     | 7  | 14 | -2 | 0 | -1 | -2 | 1  | 2  | 0 | 0 | 0  | 0 | 0 | 0 | 0 | 0 | -2 | 0 | -1 | 0 | 0 | 16 |

新型コロナウイルス感染症による死傷者を除く。

令和7年 新型コロナウイルス感染症へのり患による労働災害発生状況（休業4日以上の死傷者数）

岩手労働局

令和7年1月

| 業種               | 岩手局           |      | 増減率 | 増減数 | 盛岡署 | 亘古署 | 釜石署 | 花巻署 | 一関署 | 大船渡署 | 二戸署 |
|------------------|---------------|------|-----|-----|-----|-----|-----|-----|-----|------|-----|
|                  | 令和7年          | 令和6年 |     |     |     |     |     |     |     |      |     |
| 製造業              | 食料品           |      |     |     |     |     |     |     |     |      |     |
|                  | 水産食料品         |      |     |     |     |     |     |     |     |      |     |
|                  | 上記以外の食料品      |      |     |     |     |     |     |     |     |      |     |
|                  | 繊維・衣服その他繊維製品  |      |     |     |     |     |     |     |     |      |     |
|                  | 木材・木製品、家具・装備品 |      |     |     |     |     |     |     |     |      |     |
|                  | パルプ・紙、印刷・製本   |      |     |     |     |     |     |     |     |      |     |
|                  | 化学工業          |      |     |     |     |     |     |     |     |      |     |
|                  | 窯業土石          |      |     |     |     |     |     |     |     |      |     |
|                  | 鉄鋼業、非鉄金属      |      |     |     |     |     |     |     |     |      |     |
|                  | 金属製品          |      |     |     |     |     |     |     |     |      |     |
|                  | 一般機械器具        |      |     |     |     |     |     |     |     |      |     |
|                  | 電気機械器具        |      |     |     |     |     |     |     |     |      |     |
|                  | 輸送用機械製造       |      |     |     |     |     |     |     |     |      |     |
| 電気・ガス            |               |      |     |     |     |     |     |     |     |      |     |
| その他の製造           |               |      |     |     |     |     |     |     |     |      |     |
| 小計               |               |      |     |     |     |     |     |     |     |      |     |
| 鉱業               | 土木工事          |      |     |     |     |     |     |     |     |      |     |
|                  | 鉄骨・鉄筋家屋       |      |     |     |     |     |     |     |     |      |     |
|                  | 建築            |      |     |     |     |     |     |     |     |      |     |
|                  | 木造家屋          |      |     |     |     |     |     |     |     |      |     |
|                  | その他の建築工事      |      |     |     |     |     |     |     |     |      |     |
| その他の建設           |               |      |     |     |     |     |     |     |     |      |     |
| 小計               |               |      |     |     |     |     |     |     |     |      |     |
| 運輸               | 道路貨物運送業       |      |     |     |     |     |     |     |     |      |     |
|                  | その他の運輸交通業     |      |     |     |     |     |     |     |     |      |     |
| 貨物取扱             |               | 2    |     | -2  |     |     |     |     |     |      |     |
| 農林業              | 農業            |      |     |     |     |     |     |     |     |      |     |
|                  | 林業            |      |     |     |     |     |     |     |     |      |     |
|                  | 畜産業           |      |     |     |     |     |     |     |     |      |     |
|                  | 水産業           |      |     |     |     |     |     |     |     |      |     |
|                  | 小売業           |      |     |     |     |     |     |     |     |      |     |
| その他の商業           |               |      |     |     |     |     |     |     |     |      |     |
| 通信業              | 社会福祉施設        |      |     |     |     |     |     |     |     |      |     |
|                  | その他の保健衛生業     |      |     |     |     |     |     |     |     |      |     |
| 接客               | 旅館業           |      |     |     |     |     |     |     |     |      |     |
|                  | 飲食店           |      |     |     |     |     |     |     |     |      |     |
| その他              | その他の接客娯楽業     |      |     |     |     |     |     |     |     |      |     |
|                  | ビルメンテナンス業     |      |     |     |     |     |     |     |     |      |     |
| その他の(上記以外の全ての業種) |               |      |     |     |     |     |     |     |     |      |     |
| 合計               |               | 2    |     | -2  |     |     |     |     |     |      |     |

(注) 令和7年は令和7年1月末の速報値、令和6年は令和6年1月末の速報値です。

○内は死亡者数(内数)です。

前年同期  
増減数  
増減率

2