

厚生労働省岩手労働局発表
令和5年9月13日（水）

【照会先】
岩手労働局労働基準部健康安全課
課長 若月 敏幸
課長補佐 藤元 佳能
（電話） 019-604-3007

令和5年1月～8月分の労働災害発生状況 （速報値）を公表します

～死亡者数、死傷者数ともに前年同期より減少～
～熱中症による休業4日以上之死傷者、過去最高に～

岩手労働局（局長 あわむら 栗村 かつゆき 勝行）は、令和5年1月～8月の県内の全業種における労働災害による死傷者数（休業4日以上）と死亡者数の状況を取りまとめました。

- 1 令和5年1月～8月の死傷者数（8月末現在の速報値）は1,094人で、前年同期比で6人（0.5%）の減少、死亡者数は6人と前年同期比で10人の減少となっています。
- 2 業種別の災害発生状況等の詳細については、別添のとおりとなっています。

猛暑を反映して、熱中症による労働災害が18人と多発しており、これは熱中症による休業4日以上之死傷者数の統計を取り始めた平成11年以降8月末の速報値としては最多となっています。

事故の型で最も多い「転倒」災害は前年同期比で45人の減少となっており、引き続き減少傾向となっています。

建設業と道路貨物運送業における墜落災害については減少が見られないところであり、今年度改正された労働安全衛生規則における足場に係る措置、トラックの荷役作業に係る措置についての周知を図り、建設業と道路貨物運送業の墜落災害防止に取り組んでまいります。

なお、10月1日から7日までは「全国労働衛生週間」であり、また、9月は「職場の健康診断実施強化月間」であることから、これらを通じた労働者の健康管理についても働きかけるほか、9月28日に開催される岩手県産業安全衛生大会を契機とした労働災害防止の機運の醸成を図ることとしています。

I 令和5年（1月～8月）の労働災害発生状況（令和5年8月末現在の速報値）

1 死傷災害（休業4日以上）【表1】（P. 3）、【グラフ1】、【グラフ2】（P. 5）、【参考3】（P. 8）

（1）全業種合計

全業種合計の死傷者数は1,094人で、前年同期比で6人（0.5%）の減少となっています。

（2）業種別の状況[大分類]

- ① 前年同期比で増加数の多い順に、「保健衛生業」331人（前年同期比+89人、+36.8%）、「接客娯楽業」52人（同+7人、+15.6%）、「商業」128人（同+2人、+1.6%）となっています。
- ② 前年同期比で同数が、「貨物取扱」2人となっています。
- ③ 前年同期比で減少数の多い順に、「製造業」172人（前年同期比-60人、-25.9%）、「運輸交通業」98人（同-22人、-18.3%）、「通信業」13人（同-10人、-43.5%）、「農林業」32人（同-5人、-13.5%）と「畜産水産業」35人（同-5人、-12.5%）が同数、次いで、「鉱業」1人（同-2人、-66.7%）と「建設業」135人（同-2人、-1.5%）で同数となっています。

（3）事故の型別状況

全業種において、最も多い事故の型は「転倒」によるもので、279人（25.5%）となっています。次いで、「墜落・転落」121人（11.1%）、「動作の反動・無理な動作」92人（8.4%）、「はさまれ・巻き込まれ」83人（7.6%）、「切れ・こすれ」58人（5.3%）、「激突され」56人（5.1%）、「激突」46人（4.2%）、「交通事故（道路）」34人（3.1%）、「飛来・落下」32人（2.9%）となっています。

さらに熱中症による休業4日以上の労働災害も18人発生しており、業種別では製造業3人、建設業5人、運輸交通業2人、商業4人、社会福祉施設1人、警備業3人となっています。

なお、【グラフ2】の「その他（上記以外）」の293人のうち、新型コロナウイルス感染症によるものが234人（前年同期174人）となっています。

2 死亡災害【表2】、【表3】（P. 4）

（1）全業種合計

全業種合計の死亡者数は6人で、前年同期と比べ10人の減少となっています。

（2）業種別の状況

業種は「建設業」、「商業」が各2人、「林業」、「その他」が各1人となっています。

II 令和5年1月～8月の労働災害発生状況を踏まえた取組みについて

令和5年1月～8月の労働災害は、前年同期比で6人（0.5%）の減少となっている一方、猛暑を反映して、熱中症による労働災害が18人と多発しており、これは熱中症による休業4日以上死傷者数の統計を取り始めた平成11年以降8月末の速報値としては最多となっています。

事故の型で最も多い「転倒」災害は前年同期比で45人の減少となっており、引き続き減少傾向となっています。

建設業と道路貨物運送業における墜落災害については減少が見られないところであり、今年度改正された労働安全衛生規則における足場に係る措置、トラックの荷役作業に係る措置についての周知を図り、建設業と道路貨物運送業の墜落災害防止に取り組んでまいります。

なお、10月1日から7日までは「全国労働衛生週間」であり、また、9月は「職場の健康診断実施強化月間」であることから、これらを通じた労働者の健康管理についても働きかけるほか、9月28日に開催される岩手県産業安全衛生大会を契機とした労働災害防止の機運の醸成を図ることとしています。

事業者の皆さまへ

第74回 全国労働衛生週間
2023（令和5）年10月1日（日）～7日（土）【準備期間：9月1日～30日】

全国労働衛生週間スローガン
目指そうよ二刀流
こころとからだの健康職場

誰もが安心して健康に働ける職場づくりへのご協力をお願いします！
「全国労働衛生週間」は、労働者の健康管理や職場環境の改善など『労働衛生』に関する国民の意識を高め、職場の自主的な活動を促して労働者の健康を確保することを目的として毎年実施しています。

準備期間（9月1日～30日）に実施する事項

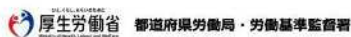
重点事項をはじめとして、日常の労働衛生活動の総点検を行いましょう

- 過重労働による健康障害防止対策
- 職場におけるメンタルヘルス対策
- 職場における転倒・腰痛災害の予防対策
- 化学物質による健康障害防止対策
- 石綿による健康障害防止対策
- 職場の受動喫煙防止対策
- 治療と仕事の両立支援対策
- 職場の熱中症予防対策の推進
- テレワークでの労働者の作業環境、健康確保
- 小規模事業場における産業保健活動の充実
- 女性の健康課題への取組

全国労働衛生週間（10月1日～7日）に実施する事項

- 事業者または総括安全衛生管理者による職場巡視
- 労働衛生旗の掲揚およびスローガンなどの掲示
- 労働衛生に関する優良職場、功績者などの表彰
- 有害物の漏えい事故、酸欠不足などによる事故など緊急時の災害を想定した実地訓練などの実施
- 労働衛生に関する講習会・見学会などの開催、作文・写真・標語などの掲示
- その他労働衛生の意識高揚のための行事などの実施

主 唱 厚生労働省、中央労働災害防止協会
協 賛 建設業労働災害防止協会、陸上貨物運送事業労働災害防止協会、港湾貨物運送事業労働災害防止協会、林業・木材製造業労働災害防止協会



ご案内・申込書

2023 岩手県産業安全衛生大会

◆大会式典◆

◆特別講演◆
水野哲志 氏
株式会社 宮手ヒックアップズ 代表取締役社長（兼務）
「スポーツがつくる 笑顔の輪」

◆事例発表◆
株式会社 栗池技研コンサルタント
「我が社の安全衛生活動」

◆併設イベント◆
ミドリ十字展・パネル展
（12:00開場）

令和5年 **9月28日 日 未**
開場12:00 / 開会13:30
都南文化会館キヤラホール
盛岡市永井24-10-1

主催：岩手労働災害防止団体連絡協議会
後援：厚生労働省、岩手県、盛岡市、中央労働災害防止協会、岩手健康保持推進等推進協議会、NHK盛岡放送局、岩手日報社、IBC岩手放送、テレビ岩手、めんこいテレビ、岩手朝日テレビ

【表1】

令和5年 労働災害発生状況（休業4日以上の死傷者数）

令和5年1月～8月

岩手労働局

業種	岩手局		盛岡署	宮古署	釜石署	花巻署	一関署	大船渡署	二戸署
	令和5年	令和4年							
製造業	食料品	13 (5)	38 (3)	1		5 (2)		7 (3)	
	水産食料品	66 (23)	57 (21)	22 (4)	1	2 (1)	15 (8)	1 (1)	14 (4)
	上記以外の食料品	6 (3)	7 (3)	-1			1	2 (2)	1 (1)
	繊維・衣服その他繊維製品	13 (2)	22 (3)	2	4		2 (1)	1 (1)	3
	木材・木製品、家具・装備品	2	5 (1)	-3			2		
	パルプ・紙、印刷・製本	6 (2)	13 (3)	-7			4 (2)		1
	化学工業	3 (1)	8 (3)	-5			1 (1)	1	
	窯業土石	6 (2)	7 (1)	-1	1		2 (2)	3	
	鉄鋼業、非鉄金属	11 (1)	23 (4)	-12			6 (1)	1	
	金属製品	12 (2)	17 (7)	-5	1	1	7	2 (1)	
	一般機械器具	13 (7)	15 (7)	-2	2		10 (5)	1	
	電気機械器具	9 (4)	9 (4)	0	3	1	2 (1)	2	1
	輸送用機械製造		2 (1)	-2					
電気・ガス	12 (6)	9 (3)	3	8		3 (2)	1		
その他の製造	172 (58)	232 (64)	-60	44 (13)	8	55 (23)	25 (7)	11 (6)	20 (5)
小計	1	3 (2)	-2				1		
鉱業									
土木工事	① 47 (5)	③ 35 (6)	12	9	5	① 15 (1)	8 (1)	4 (1)	3
鉄骨・鉄筋家屋	22 (6)	20 (3)	2	7 (2)	2 (1)	8 (2)	5 (1)		
建築	① 22 (2)	27 (2)	-5	8 (1)	1	① 6	2 (1)	2	2
木造家屋	25 (3)	① 33 (4)	-8	7 (1)	2	3 (1)	4	2	4 (1)
その他の建築工事	19 (5)	① 22 (4)	-3	5 (1)		2 (1)	1	2 (1)	2
その他の建設	② 135 (21)	⑤ 137 (19)	-2	36 (5)	10 (1)	② 39 (5)	20 (3)	10 (2)	11 (1)
小計	89 (13)	① 96 (30)	-7	28 (5)	2	3 (1)	16 (1)	2 (1)	7 (1)
道路貨物運送業	9 (6)	24 (18)	-15	7 (5)	1				
その他の運輸交通業	2 (2)	2 (1)	0	2 (2)					
貨物取扱									
農業									
農林業	① 25 (4)	③ 30 (2)	-5	7	4 (1)	3 (1)	4	3 (2)	4
林業	31 (4)	32 (4)	-1	7 (2)		6	7	2	9 (2)
畜産業	4	8 (2)	-4					1	2
水産業									
小売業	② 102 (47)	② 95 (51)	7	42 (19)	3 (1)	7 (3)	② 29 (12)	11 (7)	5 (2)
その他の商業	26 (10)	31 (12)	-5	13 (3)			9 (5)	1 (1)	3 (1)
商業	13 (7)	23 (13)	-10	4 (3)			5 (1)	1 (1)	2 (1)
通信業	229 (33)	155 (30)	74	71 (12)	1	4 (3)	47 (10)	16 (3)	43 (2)
社会福祉施設	102 (16)	87 (13)	15	61 (9)	13 (1)	2	16 (3)	8 (2)	1
その他の保健衛生業	12 (4)	26 (12)	-14	5		1	1	5 (4)	
旅館業	26 (10)	13 (4)	13	10 (2)			10 (4)	5 (3)	1 (1)
接客	14 (6)	6 (2)	8	3 (2)			6 (1)	3 (1)	2 (2)
娯楽業	19 (12)	28 (21)	-9	13 (8)			5 (4)	1	
その他	① 76 (26)	③ 65 (22)	11	① 36 (8)	1	2 (1)	13 (8)	9 (5)	9 (2)
合計	⑥ 1,094 (279)	⑩ 1,100 (324)	-6	② 391 (98)	④ 51 (19)	② 70 (20)	③ 293 (115)	② 111 (27)	③ 109 (29)
増減数									
増減率									
前年同期									
増減率									

(注) 令和5年は令和5年8月末の速報値、令和4年は令和4年8月末の速報値です。

○内は死亡者数(内数)です。○内は転倒災害者数(内数)です。

【表2】

令和5年 死亡災害発生状況（令和5年8月末日現在）

岩手労働局

番号	署別	業種	発生日	曜日	性別	年齢 (経験期間)	事故の型	起因物	災害発生の概要
1	花巻	建設業 (橋梁建設工事業)	3月	月	男	50歳代 (30年以上 40年未満)	墜落・転落	作業床、歩み板	作業構台の組立作業中、仮設の作業床を移動させるため、労働者3人が作業床に乗り、作業床を固定していた金具を外した後、被災者が作業床上を歩行していたところ作業床が傾き、被災者が6.3m下の地面に墜落し死亡したものの。
2	花巻	商業 (その他の小売業)	4月	木	男	40歳代 (1年以上 10年未満)	はさまれ、巻き込まれ	その他の一般動力機械	走行中、突然エンジンが停止した自走式木材粉碎機(チップパー)のバッテリーを充電し、被災者が運転席の外からエンジンキーを回したところ、エンジンがかかると同時にチップパーが走り始め、隣に駐車していたアースドリル機との間に被災者がはさまれ死亡したものの。
3	盛岡	警備業	6月	火	女	20歳代 (1年以上 10年未満)	交通事故 (道路)	トラック	高速道路の走行車線に設けた工事用の規制帯で、工事業者の労働者が積載型トラッククレーンを運転し、規制帯から本線への車両出入り口に向けて約500メートル後進させていたところ、後方で一般車両の誘導を行っていた被災者が当該トラッククレーンの左後輪部に轢かれ死亡したものの。
4	盛岡	農林業 (木材伐出業)	7月	水	男	60歳代 (20年以上 30年未満)	墜落・転落	伐木等機械	被災者が林業グラブプを用いて作業中、作業道の路肩から谷側に林業グラブプごと転落し死亡したものの。
5	花巻	商業 (新聞販売業)	8月	水	男	70歳代 (30年以上 40年未満)	交通事故 (道路)	乗用車、バス、バイク	新聞配達のため原付バイクで道路を走行中、信号機のない十字路交差点に進入したところ、左側から走行してきた軽乗用車と出合頭に衝突し死亡したものの。
6	花巻	建設業 (木造家屋建築工事業)	8月	水	男	50歳代 (10年以上 20年未満)	墜落・転落	作業床、歩み板	木造家屋の解体工事現場において、半分程度解体した2階の床上を歩いていた被災者が床の端部から3.2m下の基礎コンクリートに墜落し死亡したものの。

【表3】

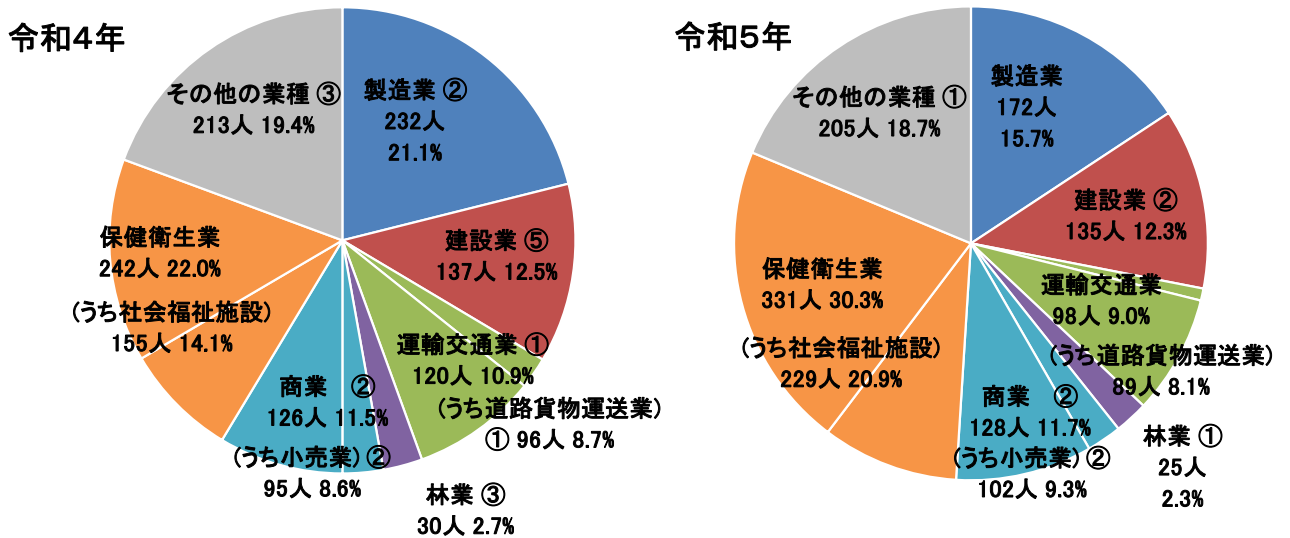
令和5年 死亡災害発生状況（事故の型別等）

(令和5年8月末日現在)

業種別	製造業	鉱業	建設業	運輸交通業	林業	商業	左記以外	6人 (前年同期16人)
	0人 (2人)	0人 (0人)	2人 (5人)	0人 (1人)	1人 (3人)	2人 (2人)	1人 (3人)	
監督署別	盛岡	宮古	釜石	花巻	一関	大船渡	二戸	
	2人 (1人)	0人 (4人)	0人 (2人)	4人 (3人)	0人 (2人)	0人 (1人)	0人 (3人)	
事故の型別	墜落・転落	転倒	飛来・落下	崩壊・倒壊	激突され	はさまれ・巻き込まれ	切れ・こすれ	
	3人 (1人)	0人 (0人)	0人 (3人)	0人 (2人)	0人 (2人)	1人 (1人)	0人 (0人)	
	破裂	高温の物との接触	激突	感電	有害物等との接触	交通事故	その他	
	0人 (0人)	0人 (0人)	0人 (0人)	0人 (0人)	0人 (0人)	2人 (2人)	0人 (5人)	

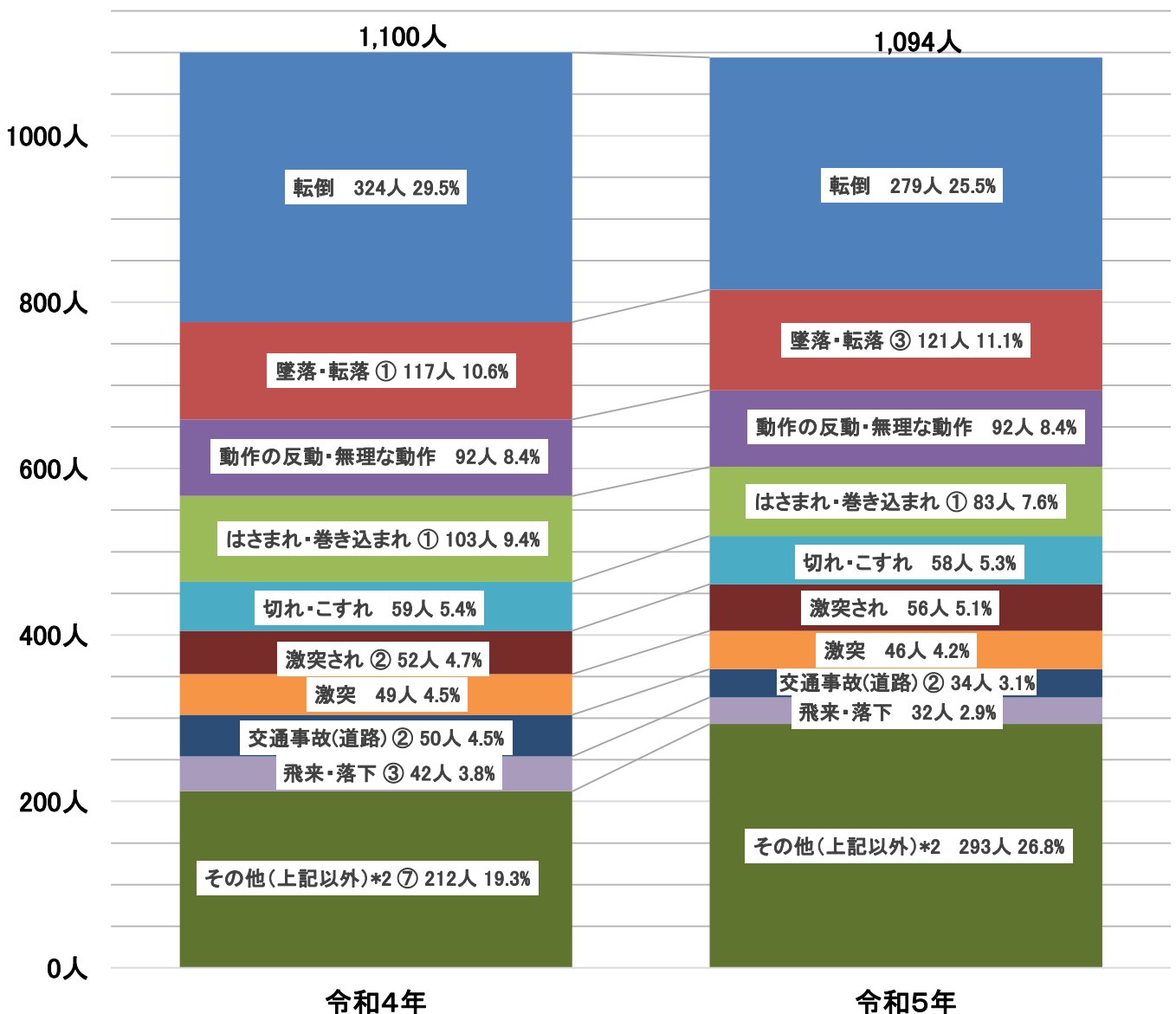
注：（ ）内は前年同期

【グラフ1】 令和4年・令和5年 業種別労働災害発生状況[1月～8月]*1



*1 令和4年は令和4年8月末の速報値、令和5年は令和5年8月末の速報値

【グラフ2】 令和4年・令和5年 事故の型別労働災害発生状況[1月～8月]*1



○内は死亡者数(内数)です。

*1 令和4年は令和4年8月末の速報値、令和5年は令和5年8月末の速報値

*2 「その他(上記以外)」には新型コロナウイルス感染症によるものを含まず

【参考1】

令和5年 労働災害発生状況 (休業4日以上の死傷者数)

令和5年1月～8月

岩手労働局

業種	当年累計	前年同期	対前年同期													
			増減数	増減率	1月	2月	3月	4月	5月	6月	7月	8月	9月	10月	11月	12月
水産食品	13 (6)	38 (3)	-25	-65.8%	3 (2)			1 (1)	1	1	2 (1)	3 (1)				
食料品	66 (23)	57 (21)	9	15.8%	12 (6)	13 (6)	10 (2)	9 (2)	10 (3)	4 (1)	6 (2)	2 (1)				
繊維・衣服その他繊維製品	6 (3)	7 (3)	-1	-14.3%	1	1			1 (1)	3 (2)						
木材・木製品、家具・装飾品	13 (2)	22 (3)	-9	-40.9%	2	1	2	3	1 (1)	2	1 (1)	1				
パルプ・紙・印刷・製本	2	5 (1)	-3	-60.0%		1			1							
化学工業	6 (2)	13 (3)	-7	-53.8%	1	2 (1)	2 (1)					1				
窯業土石	3 (1)	8 (3)	-5	-62.5%	2 (1)			1								
鉄鋼業、非鉄金属	6 (2)	7 (1)	-1	-14.3%	1 (1)	2 (1)	1			2						
金属製品	11 (1)	23 (4)	-12	-52.2%	2	1 (1)	1	1	1	1	4					
一般機械器具	12 (2)	17 (7)	-5	-29.4%	2 (1)	3	2 (1)	3	1	1						
電気機械器具	13 (7)	15 (7)	-2	-13.3%	3 (1)	3 (2)	1	2 (2)	1 (1)	1 (1)	1	1				
輸送用機械製造	9 (4)	9 (4)	0	0.0%	2 (2)	3			2 (2)	1						
電気・ガス	2 (1)	2 (1)	-2													
その他の製造	12 (6)	9 (3)	3	33.3%	2 (2)	2 (2)	2 (2)	1	1	2 (1)	2 (1)	2				
小計	172 (58)	232 (64)	-60	-25.9%	33 (16)	32 (13)	20 (6)	21 (4)	20 (9)	18 (5)	18 (5)	10 (2)				
飲食業	1	3 (2)	-2	-66.7%							1					
土木工事	47 (6)	35 (6)	12	34.3%	3	8 (3)	7 (1)	4	6	9	5 (1)	5				
鉄骨・鉄筋家屋	22 (6)	20 (3)	2	10.0%	6 (1)	4 (3)	3	1	5 (1)	2 (1)	1					
木造家屋	22 (2)	27 (2)	-5	-18.5%	4	3 (1)	4 (1)	1	1	4	3	1				
その他の建築工事	25 (3)	33 (4)	-8	-24.2%	1 (1)	4 (1)	2	6	3	3 (1)	4	2				
その他の建設	19 (6)	22 (4)	-3	-13.6%	3 (1)	3 (1)	3	2	4 (1)	1 (1)	2 (1)	1				
小計	135 (21)	137 (19)	-2	-1.5%	17 (3)	22 (9)	19 (2)	14	19 (2)	19 (3)	15 (2)	10				
道路貨物運送業	89 (13)	96 (30)	-7	-7.3%	13 (4)	22 (6)	15 (2)	8 (2)	5	11	8	7				
その他の運輸交通業	9 (6)	24 (18)	-15	-62.5%	4 (3)	2 (2)	1		2 (1)							
貨物取扱	2 (2)	2 (1)	0	0.0%												
農業	7	7 (2)	0	0.0%	2	2	1			1	1					
林業	25 (4)	30 (2)	-5	-16.7%	5 (3)	4	4	1 (1)	4	1	4	2				
畜産業	31 (4)	32 (4)	-1	-3.1%	5 (2)	7 (1)	3 (1)	2	2	6	4	2				
水産業	4	8 (2)	-4	-50.0%	2			1	1							
小売業	102 (47)	95 (51)	7	7.4%	29 (18)	21 (13)	10 (3)	10 (4)	8 (4)	8 (3)	7 (1)	9 (1)				
その他の小売業	26 (10)	31 (12)	-5	-16.1%	6 (3)	7 (2)		3 (1)	6 (3)	2	2 (1)					
通信業	13 (7)	23 (13)	-10	-43.5%	2	5 (4)	2 (1)				2 (1)					
社会福祉施設	229 (33)	155 (30)	74	47.7%	96 (9)	34 (11)	12 (4)	21 (3)	23 (3)	31	12 (3)					
その他の保健衛生業	102 (16)	87 (13)	15	17.2%	65 (4)	15 (7)	11 (1)	3 (1)	6 (2)	2 (1)						
旅館業	12 (4)	26 (12)	-14	-53.8%	1 (1)	3 (1)	1	3 (1)	3	1	1 (1)					
飲食店	26 (10)	13 (4)	13	100.0%	3 (2)	1 (1)	8 (4)	7 (2)	1	1	2	3 (1)				
その他の接客娯楽業	14 (6)	6 (2)	8	133.3%		2 (1)	3 (1)	4 (1)	3 (2)		2 (1)					
ビルメンテナンス業	19 (12)	28 (21)	-9	-32.1%	9 (7)	2	1 (1)	4 (2)	1	1 (1)	1					
その他の(上記以外の全ての業種)	76 (26)	65 (22)	11	16.9%	12 (7)	19 (8)	5	6 (3)	14 (4)	6 (1)	9 (2)	5 (1)				
合計	1,094 (279)	1,100 (324)	-6	-0.5%	306 (84)	200 (78)	116 (26)	108 (25)	118 (29)	109 (15)	89 (18)	48 (6)				

(注) 当年累計は令和5年8月末の速報値、前年同期は令和4年8月末の速報値です。
○内は死亡者数(内数)です。()内は転倒災害者数(内数)です。

【参考2】

令和5年1月～8月

令和5年 労働災害発生状況（休業4日以上の死傷者数）

岩手労働局

業種	当年累計	年齢別発生状況												
		19歳以下	20～24歳	25～29歳	30～34歳	35～39歳	40～44歳	45～49歳	50～54歳	55～59歳	60～64歳	65～69歳	70～74歳	75歳以上
製造業	食料品	13 (5)		2	1	1	2 (1)	2 (1)	1 (1)	3 (2)	1 (1)	3 (2)	1 (1)	
	水産食料品													
	上記以外の食料品	66 (23)	1 (1)	6	3 (2)	3 (2)	4 (1)	7 (3)	10 (2)	11 (6)	16 (5)	6 (4)	1	
	繊維・衣服その他繊維製品	6 (3)	1	1	1	1 (1)	1 (1)	1 (1)	1 (1)	1 (1)		1		
	木材・木製品、家具・装備品	13 (2)	1	1	3	3	1	2			2 (1)	1	1 (1)	
	パルプ・紙、印刷・製本	2			1	1								
	化学工業	6 (2)			1	1	1 (1)	1		1	2 (1)			
	窯業土石	3 (1)			1 (1)	1		1				1		
	鉄鋼業、非鉄金属	6 (2)	1			1	1			1 (1)		1 (1)		
	金属製品	11 (1)	1	1	1	3	2				1			
建設業	一般機械器具	12 (2)	1	2	2	2 (1)	2 (1)	2 (1)	1	1	1	1		
	電気機械器具	13 (7)	1	3 (1)	3 (1)	1	1	4 (3)	3 (2)	3 (2)	1 (1)			
	輸送用機械製造	9 (4)	1	1	1	2 (1)	1	1 (1)	2 (1)				1 (1)	
	電気・ガス													
	その他の製造	12 (6)			1	1	2	2 (1)	2 (1)	1	3 (2)	2 (2)	1 (1)	
	小計	172 (68)	1 (1)	7	17 (2)	9 (1)	14 (4)	18 (6)	20 (9)	24 (12)	26 (11)	12 (7)	5 (2)	1 (1)
	土木工事	① 47 (6)	1	3		3	4 (1)	3 (1)	4	6 (2)	① 7	8	5 (1)	2
	鉄骨・鉄筋家屋				1	1	3	2 (1)	2	3 (1)	5 (4)			
	木造家屋	① 22 (2)	1	3		2	1	1	① 3	① 3	5 (1)	2 (1)	2	
	その他の建築工事	25 (3)		2 (1)	2	2	1	3	2	4		4 (1)	2	1 (1)
その他の建設	19 (6)			1	3 (1)	5 (1)	2	1 (1)	3 (1)	3 (1)	1			
小計	② 135 (21)	2	8 (1)	8	11 (1)	13 (2)	12 (1)	12 (3)	② 20	21 (6)	11 (3)	7	2 (1)	
道路貨物運送業	89 (13)	1 (1)	2	2	3	8 (2)	3 (1)	16 (2)	18	14 (2)	11 (2)	8 (3)	3	
その他の運輸交通業	9 (6)						1	1	1	4 (3)	2 (2)		1 (1)	
貨物取扱	2 (2)		1 (1)						1 (1)					
農業	7		1					1	1	2	1	1		
林業	① 25 (4)			1 (1)		4		3	2	3	① 3	6 (2)	2 (1)	
畜産水産業	31 (4)		2	2	5	1	3	5 (1)	5 (1)	4 (2)		1		
水産業	4		1	1						1				
小売業	② 102 (47)	3	6	2	2	8	4	① 5 (2)	15 (7)	17 (9)	19 (12)	13 (9)	4 (3)	
② 26 (10)	1	2	1	2	1	1	3	6 (4)	3	3 (2)	4 (3)	1	1 (1)	
その他の商業	13 (7)		1	1	1	2 (1)	2 (2)	1	1 (1)	2 (1)	2 (2)			
通信業	229 (33)	17	20 (1)	11	15	29 (2)	25 (3)	35 (6)	36 (6)	36 (6)	24 (9)	9 (3)	5 (2)	
保健衛生業	102 (16)		5 (1)	7	8 (1)	13	8	9 (2)	15 (2)	12 (6)	6 (4)	2	1 (1)	
旅館業	12 (4)	2	1	1	2					3 (2)	2 (2)	2		
飲食店	26 (10)	3	3 (1)	2	4 (1)	3 (2)	1		5 (3)	3 (3)	2			
その他の接客娯楽業	14 (6)		1 (1)	1	1		1		2	5 (2)	2 (2)	1 (1)		
ビルメンテナンス業	19 (12)		① 2	3	2 (1)	5	7	14 (6)	15 (7)	11 (6)	4 (2)	4 (3)	3 (2)	
① 76 (26)													1	
その他(上記以外の全ての業種)	⑥ 1,094 (279)	13 (2)	① 59 (5)	68 (4)	62 (5)	81 (9)	93 (11)	① 109 (17)	135 (35)	② 166 (51)	152 (66)	① 87 (42)	47 (16)	
合計														

(注) 当年累計は令和5年8月末の速報値です。
 ○内は死亡者数(内数)です。 ()内は転倒災害者数(内数)です。

【参考3】 令和5年 主要業種における事故の型別労働災害発生状況(休業4日以上の死傷者数)

岩手労働局

令和5年8月(令和5年8月末の速報値)

	墜落・転落	転倒	激突	飛来・落下	崩壊・倒壊	激突され	はさまれ・巻き込まれ	切れ・こすれ	踏み抜き	おぼれ	高温・低温の物との接触	有害物等との接触	感電	爆発	破裂	火災	交通事故(道路)	交通事故(その他)	動作の反動・無理な動作	その他	分類不能	計
製造業	12	58	6	8	4	5	32	23	0	0	8	2	0	1	0	0	3	0	9	1	0	172
建設業	39	21	7	10	4	6	15	14	1	0	5	1	0	0	0	0	7	0	4	1	0	135
道路貨物運送業	24	13	6	5	2	6	8	0	0	0	2	0	0	0	0	0	5	0	10	8	0	89
林業	3	4	0	3	0	7	4	3	0	0	0	0	0	0	0	0	0	0	1	0	0	25
小売業	10	47	5	1	1	3	4	6	1	0	9	0	0	0	0	0	7	0	8	0	0	102
社会福祉施設	4	33	6	0	0	8	2	1	0	0	1	0	0	0	0	0	2	0	31	141	0	229
全産業	121	279	46	32	12	56	83	58	2	0	33	5	0	1	0	0	34	0	92	240	0	1,094
	11.1%	25.5%	4.2%	2.9%	1.1%	5.1%	7.6%	5.3%	0.2%	0.0%	3.0%	0.5%	0.0%	0.1%	0.0%	0.0%	3.1%	0.0%	8.4%	21.9%	0.0%	100.0%

令和4年8月(令和4年8月末の速報値)

製造業	19	64	5	12	1	12	51	14	0	0	8	1	0	1	0	2	1	0	16	25	0	232
建設業	39	19	7	14	2	6	15	16	0	0	0	1	0	0	0	0	10	0	6	2	0	137
道路貨物運送業	22	30	7	3	1	5	8	0	0	0	1	0	0	0	0	0	6	0	13	0	0	96
林業	2	2	0	2	3	11	1	7	0	0	0	0	0	0	0	0	0	0	2	0	0	30
小売業	4	51	3	4	0	0	6	7	0	1	0	0	0	0	0	0	10	0	4	5	0	95
社会福祉施設	4	30	6	1	0	9	1	1	0	0	0	0	0	0	0	0	4	0	24	75	0	155
全産業	117	324	49	42	9	52	103	59	0	1	12	3	0	4	0	2	50	3	92	178	0	1,100
	10.6%	29.5%	4.5%	3.8%	0.8%	4.7%	9.4%	5.4%	0.0%	0.1%	1.1%	0.3%	0.0%	0.4%	0.0%	0.2%	4.5%	0.3%	8.4%	16.2%	0.0%	100.0%

<差分>

製造業	-7	-6	1	-4	3	-7	-19	9	0	0	0	1	0	0	0	-2	2	0	-7	-24	0	-60
建設業	0	2	0	-4	2	0	0	-2	1	0	5	0	0	0	0	0	-3	0	-2	-1	0	-2
道路貨物運送業	2	-17	-1	2	1	1	0	0	0	0	1	0	0	0	0	0	-1	0	-3	8	0	-7
林業	1	2	0	1	-3	-4	3	-4	0	0	0	0	0	0	0	0	0	0	-1	0	0	-5
小売業	6	-4	2	-3	1	3	-2	-1	1	-1	9	0	0	0	0	0	-3	0	4	-5	0	7
社会福祉施設	0	3	0	-1	0	-1	1	0	0	0	1	0	0	0	0	0	-2	0	7	66	0	74
全産業	4	-45	-3	-10	3	4	-20	-1	2	-1	21	2	0	-3	0	-2	-16	-3	0	62	0	-6