

厚生労働省岩手労働局発表
令和4年2月15日（火）

【照会先】

岩手労働局労働基準部健康安全課
課長 八重樫 祐一
課長補佐 漣 磯 寿
（電話） 019-604-3007

令和3年の速報値及び令和4年1月分の
労働災害発生状況（速報値）を公表します

～令和3年の死傷者数は直近20年では平成13年の1,731人に次ぐ水準～

～令和4年1月の死傷者数は前年同期と同水準で推移～

岩手労働局（局長 いなはら としひろ 稲原 俊浩）は、令和3年及び令和4年1月の県内の全業種における労働災害による死傷者数（休業4日以上）及び死亡者数の状況を取りまとめました。

1 令和3年の死傷者数（令和4年1月末現在の速報値）は1,489人で、前年同期比で180人（13.8%）の増加、死亡者数は18人となり、前年同期と比べ2人の増加となっています。

（注）令和3年の死傷者数は令和4年3月末までに届出のあった労働者死傷病報告により確定します。

2 令和4年1月の死傷者数（1月末現在の速報値）は102人で、前年同期比で2人（2.0%）の増加、死亡者数は1人となり、前年同期と同数となっています。

3 業種別の災害発生状況、及び今後の労働災害防止活動については、別添のとおりとなっています。

I 令和3年(1月~12月)の労働災害発生状況(令和4年1月末現在の速報値)

1 死傷災害(休業4日以上) 【表1】(P. 4)、【グラフ1】、【グラフ2】(P. 7)、【参考3】(P. 10)

(1) 全業種合計

全業種合計の死傷者数は1,489人で、前年同期比で180人(13.8%)増加し、直近20年では、平成13年の1,731人に次いで多くなっています。

(2) 業種別の状況[大分類]

① 前年同期比で増加数の多い順に、「製造業」319人(前年同期比+48人、+17.7%)、「運輸交通業」141人(同+31人、+28.2%)、「建設業」255人(同+30人、+13.3%)、「保健衛生業」180人(同+24人、+15.4%)、「接客娯楽業」78人(同+17人、+27.9%)、「通信業」29人(同+8人、+38.1%)、「鉱業」8人(同+4人、+100%)、「農林業」69人(同+2人、+3.0%)となっています。

② 前年同期比で減少したのが、「畜産水産業」70人(前年同期比-1人、-1.4%)、「商業」184人(同-1人、-0.5%)で同じ減少数となっています。

(3) 事故の型別状況

全業種において、最も多い事故の型は「転倒」によるもので、425人(28.5%)となっています。次いで、「墜落・転落」228人(15.3%)、「はさまれ・巻き込まれ」171人(11.5%)、以下、「動作の反動・無理な動作」162人(10.9%)、「切れ・こすれ」85人(5.7%)、「激突」84人(5.6%)、「激突され」81人(5.4%)、「交通事故(道路)」74人(5.0%)、「飛来・落下」64人(4.3%)となっています。

2 死亡災害 【表2】、【表3】(P. 5、6)

(1) 全業種合計

全業種合計の死亡者数は18人で、前年同期(令和4年1月末日までに報告のあった件数)と比べ2人の増加となっており、業種は「建設業」で8人、「林業」で5人、「製造業」、「鉱業」、「運輸交通業」、「商業」、「接客娯楽業」で各1人となっています。

II 令和4年1月の労働災害発生状況(令和4年1月末現在の速報値)

1 死傷災害(休業4日以上)【表4】(P. 11)、【グラフ3】、【グラフ4】(P. 13)、【参考6】(P. 16)

(1) 全業種合計

全業種合計の死傷者数は102人で、前年同期比で2人(2.0%)の増加となっています。

(2) 業種別の状況[大分類]

① 前年同期比で増加数の多い順に、「保健衛生業」9人(前年同期比+5人、+125%)、

「商業」17人（同+3人、+21.4%）、次いで、「鉱業」1人（同+1人、- %*）、「建設業」16人（同+1人、+6.7%）、「運輸交通業」13人（同+1人、+8.3%）が同数となっています。
* 前年同期に死傷災害が発生していないため「- %」としています。

② 前年同期比で同数が、「農林業」2人（前年同期比±0人、±0%）と「通信業」5人（同±0人、±0%）となっています。

③ 前年同期比で減少数の多い順に「接客娯楽業」1人（前年同期比-6人、-85.7%）、次いで、「製造業」21人（同-2人、-8.7%）、「畜産水産業」2人（同-2人、-50%）が同数となっています。

（3）事故の型別状況

全業種において、最も多い事故の型は「転倒」によるもので、64人（62.7%）となっています。次いで、「墜落・転落」13人（12.7%）、「はさまれ・巻き込まれ」7人（6.9%）、「切れ・こすれ」5人（4.9%）、「激突され」4人（3.9%）、以下、「激突」2人（2.0%）、「飛来・落下」2人（2.0%）、「交通事故（道路）」2人（2.0%）、「動作の反動・無理な動作」2人（2.0%）が同数となっています。

2 死亡災害【表5】、【表6】（P.12）

（1）全業種合計

全業種合計の死亡者数は1人で、前年同期（1月末日までに報告のあった件数）と比べ同数となっており、業種は「建設業」となっています。

Ⅲ 今度の労働災害防止活動について

1 令和3年の労働災害の増加を踏まえた取組みについて

令和3年の労働災害は死傷者数、死亡者数ともに前年より増加し、死傷者数は直近20年では、平成13年の1,731人に次いで多くなっています。

死傷者数についてみると、一部の業種を除き多くの業種で増加しており、その中でも社会福祉施設が平成28年以降6年連続の増加となっています。社会福祉施設においては製造業、小売業とともに労働災害における転倒災害の発生比率が高いことから、これら業種別の対策の推進とともに、転倒災害全体の約4割を占める60歳以上の高年齢労働者における転倒災害防止対策についても積極的に推進してまいります。

また、死亡者数は2年連続の増加となることが確実となっていることから、死亡災害の約7割を占める、「建設業」、「林業」を、引き続き重点業種として労働災害防止対策を積極的に推進してまいります。

2 令和4年1月の労働災害発生状況を踏まえた取組みについて

令和4年1月の労働災害は前年同期とほぼ同じ水準となっています。令和3年1月は上

旬を中心に冷え込みが厳しく、平年より平均気温が低かったことから冬季特有災害（※）が多発しましたが、本年1月も厳しい冷え込みが続いたこと、また、今後も平年より平均気温が低めに推移するとされていることから、前年同様、冬季特有災害の多発が懸念されます。

以上の状況を踏まえ、岩手労働局においては、引き続きその多くを占める転倒災害の防止を始めとする冬季特有災害の防止対策を推進し、各種労働災害防止対策についても積極的に取り組んでまいります。

※冬季特有災害

冬季の気象条件が要因となった災害で次のもの

1. 積雪・凍結による人の墜落・転落・転倒
2. 凍結・風雪による車両事故（地吹雪による視界不良から発生したものを含む。）。
3. 雪崩

【表1】

令和3年 労働災害発生状況（休業4日以上の死傷者数）

令和3年1月～12月

岩手労働局

業種	岩手局		盛岡署	宮古署	釜石署	花巻署	一関署	大船渡署	二戸署	
	令和3年	令和2年								
製造業	食品	25 (4)	0	0.0%	1	14 (4)	14 (5)	7	3	
	水産食料品	101 (33)	21	26.3%	3 (2)		22 (9)	1 (1)	16 (4)	
	上記以外の食料品	9 (2)	4 (1)	125.0%	3 (1)	3 (1)	1	1	1	
	繊維・衣服その他繊維製品	39 (6)	5	21.9%	8 (1)	5 (1)	5 (1)	4 (2)	7 (1)	
	木材・木製品、家具・装備品	9 (2)	1	12.5%			2	4 (2)		
	パルプ・紙、印刷・製本	19 (2)	-3	-13.6%	4		7	2	1	
	化学工業	22 (2)	18	450.0%	1	1 (1)	8	4	3	
	窯業土石	16 (1)	7	77.8%	3		7	2		
	鉄鋼業、非鉄金属	23 (8)	0	0.0%	7 (3)	2	8 (3)	6 (2)		
	金属製品	23 (6)	8	53.3%	5 (1)	5 (3)	10 (1)	1		
	一般機械器具	14 (2)	0	0.0%	3	1	9 (2)			
	電気機械器具	8 (5)	-5	-38.5%		1	6 (5)		1	
	輸送用機械製造	1 (1)	1		1 (1)					
電気・ガス	10 (2)	-12	-54.5%	5 (1)	2	1 (1)		1		
その他の製造	319 (76)	48	17.7%	95 (23)	34 (9)	86 (22)	35 (10)	12 (3)	33 (5)	
小計	8 (2)	4	100.0%	2 (1)		4 (1)			1	
建設業	土木工事	91 (13)	9	11.0%	14 (1)	3	19 (1)	8 (1)	14 (2)	12 (3)
	鉄骨・鉄筋家屋	29 (2)	2	7.4%	3 (1)	6	4	2	3	
	木造家屋	60 (7)	12	25.0%	2 (1)	5	16 (3)	9	3 (1)	11
	その他の建築工事	48 (8)	6	14.3%	2 (2)	2	11 (2)	5 (1)	3 (1)	4 (2)
	その他の建設	27 (4)	1	3.8%	1	1	10 (1)	6	1 (1)	
	小計	255 (34)	30	13.3%	22 (3)	17	60 (7)	29 (2)	23 (5)	30 (5)
	道路貨物運送業	120 (20)	24	25.0%	39 (6)	3 (1)	46 (9)	7 (1)	8 (1)	13 (1)
	その他の運輸交通業	21 (10)	7	50.0%	13 (5)	1 (1)	3 (2)	1	2 (2)	1
	貨物取扱	3 (2)	3		1 (1)	1 (1)		1		
	農業	25 (6)	6	31.6%	14 (2)	2 (1)	5 (2)	3		1 (1)
	林業	44 (6)	-4	-8.3%	9	3	2	4	8 (1)	8 (2)
	畜産業	61 (10)	1	1.7%	26 (1)	2	11 (5)	8 (3)	2	13 (1)
	水産業	9 (1)	-2	-18.2%	1				2	3
小売業	147 (78)	-3	-2.0%	58 (28)	9 (4)	39 (18)	22 (15)	3 (3)	10 (7)	
その他の商業	37 (13)	2	5.7%	17 (4)	2	10 (6)	6 (1)	1 (1)	1 (1)	
①	29 (11)	8	38.1%	16 (9)	3 (1)	5 (1)	2		1	
社会福祉施設	154 (49)	22	16.7%	57 (22)	7 (3)	49 (10)	12 (6)	9 (2)	13 (4)	
その他の保健衛生業	26 (12)	2	8.3%	18 (6)	1	4 (4)	2 (1)		1 (1)	
旅館業	18 (10)	15 (10)	3	9 (3)		6 (4)	2 (2)		1 (1)	
飲食店	38 (14)	25 (9)	13	17 (4)	4 (1)	10 (4)	6 (4)		1 (1)	
その他の接客娯楽業	22 (9)	1	4.8%	11 (4)		6 (1)	2 (2)		3 (2)	
①	37 (16)	-7	-15.9%	18 (6)	3 (1)	13 (7)	2 (1)	1 (1)		
ビルメンテナンス業	116 (46)	22	23.4%	43 (24)	3 (1)	32 (14)	10 (1)	6 (1)	17 (2)	
その他(上記以外の全ての業種)	1,489 (425)	180	13.8%	538 (161)	92 (23)	391 (117)	154 (49)	77 (20)	150 (33)	
合計	1,489 (425)	180	13.8%	538 (161)	92 (23)	391 (117)	154 (49)	77 (20)	150 (33)	
前年同期	452 (127)	86	19.0%	452 (127)	96 (16)	317 (91)	132 (30)	83 (28)	149 (34)	
増減数	-4	-4	-4.2%	86	-4	74	22	-6	1	
増減率				19.0%	-4.2%	23.3%	16.7%	-7.2%	0.7%	

(注) 令和3年は令和4年1月末の速報値、令和2年は令和3年1月末の速報値です。
 ○内は転倒災害者数(内数)です。

【表2】

令和3年 死亡災害発生状況（令和4年1月末日現在）

岩手労働局

番号	署別	業種	発生日	曜日	性別	年齢 (経験期間)	事故の型	起因物	
1	花巻	接客娯楽業 (その他)	1月	水	男	50歳代 (20年以上 30年未満)	墜落、 転落	屋根、はり、もや、けた、合掌	14時頃から屋根上で除雪作業を行っていた労働者2名が、14時20分頃、約6m下の地面へ墜落し、うち1名が死亡したものの。
2	宮古	農林業 (その他の林業)	1月	木	男	70歳代 (1年以上 10年未満)	転倒	通路	事業主と被災者の2人で薪木をトラックに積載し、事業主が薪木をトラックで近所に搬出し、現場へ戻ってきたところ、被災者が倒れているのを発見したものの。
3	大船渡	建設業 (道路建設工事業)	2月	月	男	70歳代 (40年以上 50年未満)	墜落、 転落	開口部	市道整備工事のための工事看板設置の作業をしていた被災者が、約3メートル下の地面に墜落し、頭を強く打ち、病院搬送後に死亡したものの。
4	二戸	建設業 (トンネル建設工事業)	3月	水	男	70歳代 (30年以上 40年未満)	交通事故 (道路)	乗用車、バス、バイク	労働者3人でワゴン車に乗り合わせて現場に向かう途中、カーブで凍結路面にハンドルを取られ対向車線にはみ出したところ、対向車(トラック)と衝突し、運転していた被災者が死亡したものの。
5	花巻	鉱業 (採石業)	4月	土	男	50歳代 (1年以上 10年未満)	墜落、 転落	通路	砕石プラントにおいて、設備の駆動部分に注油する作業を行った被災者が、当該設備から操作盤へ続く通路へ戻る際に、通路の端部より、高さ約5.6メートル下の地面に墜落したものの。
6	花巻	道路貨物運送業 (一般貨物自動車運送業)	4月	日	男	50歳代 (30年以上 40年未満)	その他	なし	自動車運転手である被災者が、事業場外において車内待機していたが、その後、応答がなくなり、死亡しているのが発見されたものの。
7	盛岡	建設業 (砂防工事業)	4月	火	男	60歳代 (20年以上 30年未満)	墜落、 転落	掘削用機械	災害発生の翌日、斜面の下でドラグ・ショベルの下敷きとなった被災者が発見されたものの。 被災者がドラグ・ショベルを運転していたところ、路肩が崩れたことによりドラグ・ショベルとともに転落し、約60メートル斜面を転落した後、運転席から投げ出されドラグ・ショベルの下敷きになったと推定されるもの。
8	大船渡	農林業 (木材伐出業)	4月	火	男	40歳代 (20年以上 30年未満)	激突され	立木等	杉の皆伐現場で、伐倒木が伐倒済みの木に当たり、その伐倒済みの木が滑落して被災者に激突したものの。
9	盛岡	製造業 (その他の鉄鋼業)	5月	木	男	70歳代 (1年以上 10年未満)	高温・低温 の物との接触	ガス溶接装置	ガス溶断装置を使用し、ロール状の鉄の溶断作業をしていた被災者の作業服に火が燃え移り全身をやけどしたものの。
10	二戸	農林業 (木材伐出業)	6月	水	男	70歳代 (50年以上 60年未満)	激突され	立木等	被災者がチェーンソーによる栗の木の伐木作業をしていたところ、被災者の後方に立ち枯れしていた栗の木が被災者へ倒れこみ、被災者が栗の木とチェーンソーに挟まれたものの。
11	盛岡	建設業 (その他の建築工事業)	6月	土	男	30歳代 (10年以上 20年未満)	墜落、 転落	足場	住宅の屋根及び外壁塗装工事現場で、外壁の塗装作業に従事していた被災者が地面に倒れているのが発見されたものの。
12	盛岡	建設業 (鉄骨・鉄筋コンクリート造家屋建築工事業)	7月	木	男	20歳代 (1年未満)	交通事故 (道路)	乗用車、バス、バイク	労働者2名が乗ったワゴン車が、建設工事現場へ移動するため、同僚労働者との待ち合わせ場所に向けて東北自動車道と国道との接続道路を走行中、ワゴン車が対向車線にはみ出し、対向してきた大型トラックと正面衝突し、ワゴン車を運転していた被災者が死亡、同乗していた被災者は重傷を負ったものの。

番号	署別	業種	発生日	曜日	性別	年齢(経験期間)	事故の型	起因物	
13	宮古	建設業 (その他の土木事業)	7月	土	男	50歳代 (1年以上10年未満)	はさまれ・巻き込まれ	トラック	民家敷地にコンクリート製擁壁を設置する工事現場において、車両積載型トラッククレーンが、荷の積載作業が終了した後、傾斜した道路を無人で後退して道路脇のガードレール等に衝突し、巻き込まれた被災者が発見されたもの。
14	宮古	農林業 (木材伐出業)	8月	木	男	20歳代 (1年以上10年未満)	崩壊・倒壊	立木等	被災者が単独でチェーンソーによる伐木作業をしていたところ、伐倒木ではない立木が倒れこみ、被災者に激突し死亡したもの。
15	二戸	建設業 (港湾海岸工事業)	10月	土	男	50歳代 (10年以上20年未満)	有害物等との接触	異常環境等	海底に設置された係留用ブロックを撤去するにあたり、被災者が海中に潜ったところ、送気ホースが切断され、その約2時間半後に被災者が海中にて発見され、その後、死亡が確認されたもの。
16	宮古	建設業 (橋梁建設工事業)	11月	水	男	40歳代 (20年以上30年未満)	おぼれ	水	河川の水道橋の工事現場で、足場の一部が崩れて労働者2名が墜落して川に落下、うち1名は自力で陸に上がったが、被災者1名が死亡したもの。
17	宮古	農林業 (木材伐出業)	12月	月	男	70歳代 (1年以上10年未満)	墜落・転落	地山、岩石	山林内において、被災者がドラグショベルを運転して地山を掘削、整地しながら、作業道を設ける作業を行っていたところ、ドラグショベルが位置していた箇所の地山が崩壊し、被災者がドラグショベルと共に約20メートル下の場所に転落し、死亡したもの。
18	一関	商業 (その他の卸売業)	12月	火	男	60歳代 (20年以上30年未満)	交通事故(道路)	トラック	被災者がトラックで重油を配送するため、下り勾配の直線道路を走行中、走行車線左側の縁石を超え道路脇の立木に激突し、死亡したもの。

【表3】

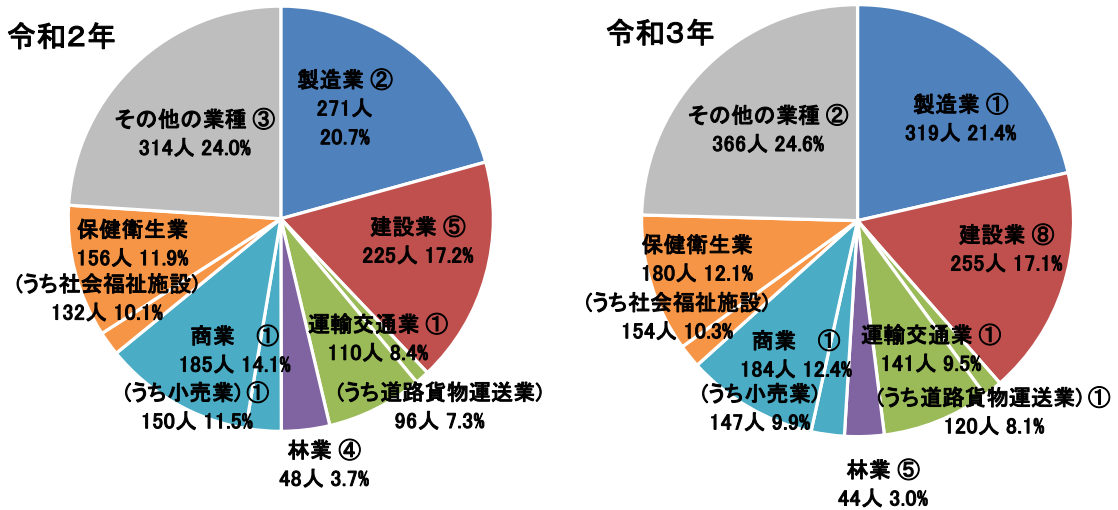
令和3年 死亡災害発生状況 (事故の型別等)

(令和4年1月末日現在)

業種別	製造業 1人 (2人)	鉱業 1人 (0人)	建設業 8人 (5人)	運輸交通業 1人 (1人)	林業 5人 (4人)	商業 1人 (1人)	左記以外 1人 (3人)	18人 (前年同期16人)
監督署別	盛岡 4人 (4人)	宮古 5人 (4人)	釜石 0人 (1人)	花巻 3人 (3人)	一関 1人 (1人)	大船渡 2人 (1人)	二戸 3人 (2人)	
事故の型別	墜落・転落 6人 (3人)	転倒 1人 (2人)	飛来・落下 0人 (0人)	崩壊・倒壊 1人 (1人)	激突され 2人 (2人)	はさまれ・巻き込まれ 1人 (4人)	切れ・こすれ 0人 (0人)	
	破裂 0人 (0人)	高温の物との接触 1人 (0人)	激突 0人 (0人)	感電 0人 (0人)	有害物等との接触 1人 (0人)	交通事故 3人 (2人)	その他 2人 (2人)	

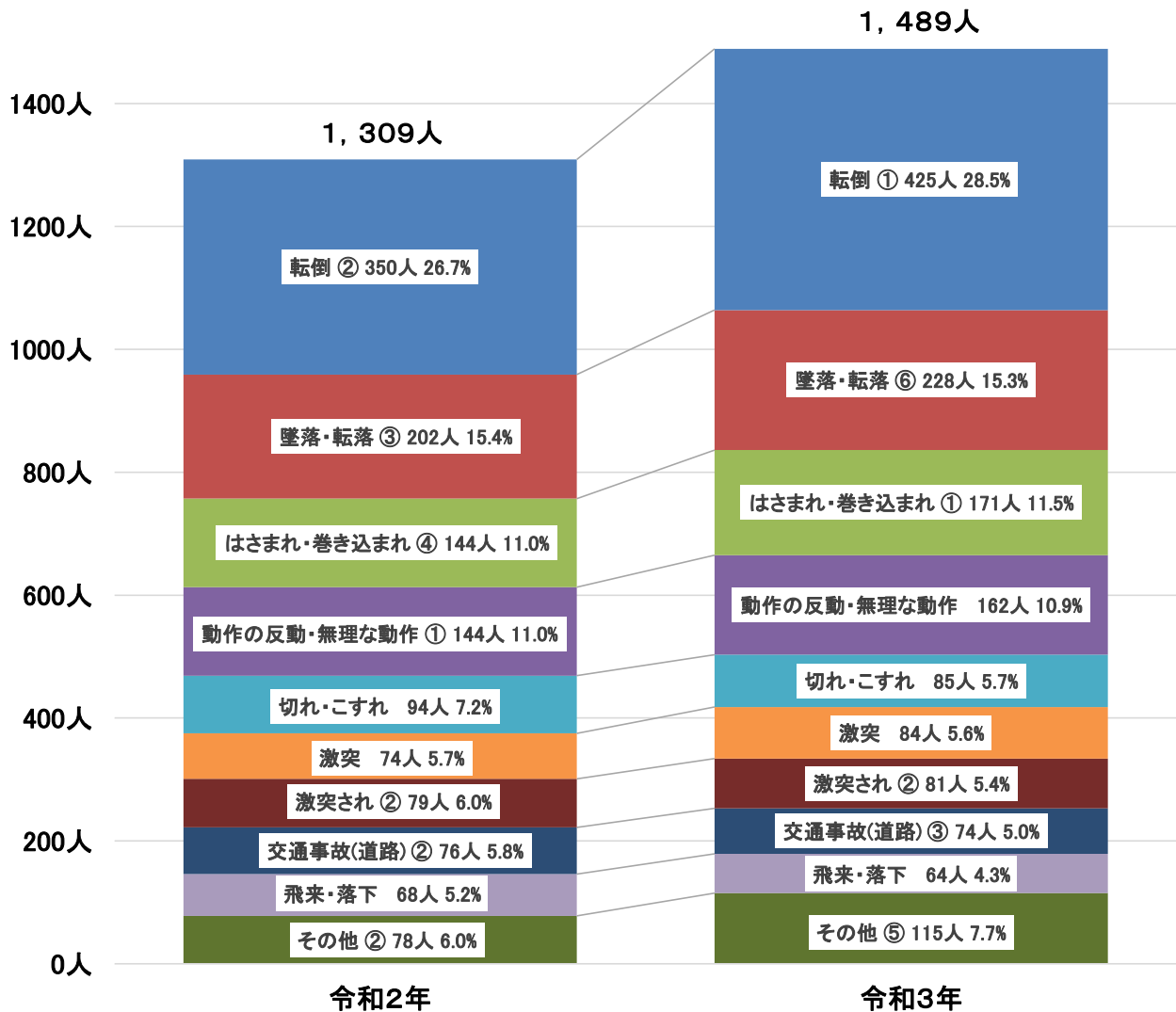
注：()内は前年同期

【グラフ1】 令和2年・令和3年 業種別労働災害発生状況



* 令和2年は令和3年1月末の速報値、令和3年は令和4年1月末の速報値

【グラフ2】 令和2年・令和3年 事故の型別労働災害発生



○内は死亡者数(内数)です。

* 令和2年は令和3年1月末の速報値、令和3年は令和4年1月末の速報値

【参考1】

令和3年 労働災害発生状況（休業4日以上の死傷者数）

令和3年 1月～12月

岩手労働局

業種	当年累計	前年同期	前年同期増減数	前年同期増減率	月別発生状況																				
					1月	2月	3月	4月	5月	6月	7月	8月	9月	10月	11月	12月									
製造業	食料品	25 (4)	25 (10)	0	0.0%				1 (1)	1															
	水産食料品																								
	上記以外の食料品	101 (33)	80 (29)	21	26.3%	17 (12)	18 (6)	6 (6)	3 (1)	5 (2)	3 (1)	7 (1)	8 (2)	9 (2)	4 (1)	8 (3)	8 (2)	9 (2)	1						
	繊維・衣服その他繊維製品	9 (2)	4 (1)	5	125.0%	3 (1)	2	1	1 (1)	1															
	木材・木製品、家具・装備品	39 (6) ①	32 (6)	7	21.9%	7 (3)	2	5 (1)	1	2	1	1	4 (1)	6 (1)	1	5	4								
	パルプ・紙、印刷・製本	9 (2) ①	8 (2)	1	12.5%			2	1	3 (1)															
	化学工業	19 (2)	22 (6)	-3	-13.6%	3 (1)		2	2	3	3	1	3	1	1	2	3								
	窯業土石	22 (2)	4 (1)	18	450.0%	4 (2)		1	2	2	2	3	1	1	1	1									
	鉄鋼業、非鉄金属	① 16 (1)	9 (1)	7	77.8%	3	1	1	2	① 2 (1)	2	3 (1)	1	2	1	2	4 (1)								
	金属製品	23 (6)	23 (4)	0	0.0%	4 (3)	3	1	2 (1)	1	1	2	1	1	4 (1)	2 (1)	2 (1)								
	一般機械器具	23 (6)	15 (5)	8	53.3%	3 (2)	3 (2)	1	1	3	3	1 (1)	3	3	1	1	3								
	電気機械器具	14 (2)	14 (5)	0	0.0%	2 (1)	1 (1)	2	1	1	1	1	1	1	1	3									
	輸送用機械製造	8 (5)	13 (4)	-5	-38.5%	1 (1)	1 (1)	1 (1)																	
	電気・ガス	1 (1)		1					1 (1)																
その他の製造	10 (2)	22 (10)	-12	-54.5%	1	2 (2)	1	1	1	1	1	2	2	2	1										
小計	① 319 (76) ②	271 (82)	48	17.7%	48 (26)	40 (12)	27 (2)	18 (5)	① 25 (3)	18 (3)	22 (1)	24 (3)	28 (2)	20 (4)	26 (6)	23 (9)									
建設業	土木工事	8 (2)	4	4	100.0%	1 (1)	2 (1)	2	① 2																
	鉄骨・鉄筋家屋	① 91 (13) ②	82 (11)	9	11.0%	13 (6)	① 10 (1) ①	9 (2)	① 6	4 (1)	3	① 3	13 (2)	6	① 6 (1) ①	7									
	木造家屋	① 29 (2)	27 (3)	2	7.4%	2	1 (1)	3 (1)	2	4	4	2	2	2		7									
	その他の建築工事	60 (7)	48 (9)	12	25.0%	5	2 (1)	5	2	4 (1)	6	8 (1)	7	3 (1)	7	5	3 (2)								
	その他の建設	① 48 (8) ②	42 (2)	6	14.3%	2	4 (3)	5	7	5 (1)	① 5 (1)	2	3	3 (1)	5	3 (2)	4 (1)								
	小計	27 (4) ①	26 (4)	1	3.8%	2 (1)	2 (1)	2	3	1 (1)	5	2	1	3	4	2 (1)									
	道貨物運送業	① 255 (34) ⑤	225 (29)	30	13.3%	24 (6)	① 19 (7) ①	24 (3)	① 20	18 (3)	① 22 (1) ②	17 (1)	24 (2)	17 (2)	① 22 (1) ①	24 (3)	24 (5)								
	その他の運輸交通業	① 120 (20)	96 (19)	24	25.0%	16 (7)	15 (4)	10 (2)	① 9 (3)	5	8	11	9 (2)	9	13 (1)	8 (1)	7								
	貨物取扱	21 (10) ①	14 (4)	7	50.0%	8 (7)	3 (2)	2 (1)		2	1	2	1	1		1									
	農業	3 (2)		3																					
	農林業	25 (6) ①	19 (5)	6	31.6%	2 (1)	1		1	1	4	3	3	2 (1)	3 (1)	1 (1)	4 (2)								
	漁業	⑤ 44 (6) ④	48 (2)	-4	-8.3%	① 4 (1) ①	2	4 (1) ①	① 3 (1)	3	① 5	2 (1) ①	4	2	5	5 (1) ①	5 (1)								
	畜産業	61 (10)	60 (6)	1	1.7%	8 (6)	3	5	5	4 (1)	5	3	5	6	9 (2)	6 (1)	2 (1)								
	水産業	9 (1)	11 (1)	-2	-18.2%	1			1	2	4 (1)	1	2	2 (1)	2										
商業	147 (78) ①	150 (52)	-3	-2.0%	30 (28)	18 (9)	11 (6)	8 (4)	10 (3)	10 (3)	11 (2)	10 (3)	7 (1)	10 (6)	13 (6)	10 (8)									
その他の商業	① 37 (13)	35 (9)	2	5.7%	6 (5)	5 (3)	4	2	2	2	3	2	4 (1)	2 (1)	1	① 5 (2)									
宿泊業	29 (11)	21 (7)	8	38.1%	6 (3)	5 (2)	1		1	1	1	4 (1)	1 (1)	2	5 (2)	3 (2)									
福祉サービス業	154 (49)	132 (58)	22	16.7%	18 (15)	11 (6)	10 (2)	13 (4)	34 (1)	11 (1)	11 (1)	13 (6)	6	11 (3)	4 (1)	9 (4)									
その他の保健衛生業	26 (12)	24 (13)	2	8.3%	6 (3)	6 (4)	2	4 (1)	2 (1)	2	2	2 (2)	1	3 (1)	2	2									
旅館業	18 (10)	15 (10)	3	20.0%	3 (2)	2 (2)		1 (1)	2 (1)	2	2	2 (1)	2	1 (1)	3 (1)	1 (1)									
飲食店	38 (14)	25 (9)	13	52.0%	5 (1)	2 (1)		4 (1)	5	1	4 (1)	4 (1)	1 (1)	3 (2)	3 (2)	6 (4)									
その他の接客業	① 22 (9) ①	21 (4)	1	4.8%	① 5 (4)	4	2 (1)	2 (1)	1	1	2 (1)	2 (1)	2 (1)		1	3 (2)									
ピルソナナランス業	37 (16)	44 (13)	-7	-15.9%	8 (6)	6 (3)		3 (2)	3 (2)	3 (2)	5 (1)	4 (2)	4 (2)	3	2 (1)	2 (1)									
その他の(上記以外の全ての業種)	① 116 (46) ②	94 (27)	22	23.4%	24 (14)	15 (9)	6 (2)	① 102 (24) ④	① 124 (16) ②	① 104 (10) ②	① 103 (16) ②	① 120 (29)	95 (12)	① 121 (24) ①	① 108 (30) ②	① 120 (47)									
合計	① 1,489 (425) ⑤	1,309 (350)	180	13.8%	② 223 (134) ③	① 159 (64) ①	① 110 (19) ①	① 102 (24) ④	① 124 (16) ②	① 104 (10) ②	① 103 (16) ②	① 120 (29)	95 (12)	① 121 (24) ①	① 108 (30) ②	① 120 (47)									

(注) 当年累計は令和4年1月末の速報値、前年同期は令和3年1月末の速報値です。

○内は死亡者数(内数)です。()内は転倒災害者数(内数)です。

【参考2】

令和3年1月～12月

令和3年 労働災害発生状況（休業4日以上の死傷者数）

岩手労働局

業種	当年累計	年齢別発生状況												
		19歳以下	20～24歳	25～29歳	30～34歳	35～39歳	40～44歳	45～49歳	50～54歳	55～59歳	60～64歳	65～69歳	70～74歳	75歳以上
製造業	食料品	25 (4)	3	3	4	6	10 (2)	11 (3)	11 (6)	18 (7)	2 (1)	4 (2)		
	水産食料品													
	上記以外の食料品	101 (33)	8	5	8 (1)	6	10 (2)	11 (3)	11 (6)	18 (7)	11 (5)	10 (8)	1 (1)	
	繊維・衣服その他繊維製品	9 (2)				1		1 (1)	1 (1)	1	5 (1)			
	木材・木製品、家具・装備品	39 (6)			2	3	3 (1)	6	8 (2)	7 (1)	7	2 (1)	1 (1)	
	パルプ・紙、印刷・製本	9 (2)		1	2	2	1	1	1 (1)	1 (1)				
	化学工業	19 (2)	2	1	3	5	1	2 (1)	2 (1)			2		
	窯業土石	22 (2)	1	3	1	1	1	4 (1)	4					
	鉄鋼業、非鉄金属	① 16 (1)	1	1	1	1	3		6	1 (1)	1	① 2		
	金属製品	23 (8)	1	1	1	1 (1)	3 (1)		1	5 (2)	5 (3)	2	1	
建設業	一般機械器具	23 (6)	1 (1)		1	1	3 (1)	8 (2)	1	2 (2)	3			
	電気機械器具	14 (2)	1	1	1	2	2	4 (1)		1 (1)				
	輸送用機械製造	8 (6)		1	1	2 (2)	1 (1)	2 (1)		1 (1)				
	電気・ガス	1 (1)						1 (1)						
	その他の製造	10 (2)		2	2	26 (2)	24 (6)	46 (9)	45 (15)	40 (15)	20 (8)	① 9 (3)	5 (3)	
	小計	① 319 (76)	18 (1)	16	26 (2)	26 (3)	24 (6)	46 (9)	45 (15)	40 (15)	41 (12)	① 9 (3)	① 1	
	鉄業	① 8 (2)						1	2	① 3 (2)	1			
	土木工事	⑥ 91 (13)	5	4 (1)	1	3 (1)	① 11 (1)	6	① 12 (1)	① 11 (2)	① 14 (4)	12 (2)	① 8 (1)	① 3
	鉄骨・鉄筋家屋	① 29 (2)	① 4	1	2	1	3	1	2	3	3	6 (1)	2 (1)	1
	木造家屋	60 (7)	11 (1)	6 (1)	2	2	4 (2)	3 (1)	3	2	6 (1)	8 (1)	10	3
その他の建築工事	① 48 (8)	5	2	7 (2)	① 5 (2)	3	6 (1)	3	5 (2)	2 (1)	4	3	1	
その他の建設	27 (4)	1		3 (1)	5 (1)	6	3 (1)	3 (1)	2	2	2			
小計	⑧ 255 (34)	① 26 (1)	13 (2)	15 (3)	① 16 (4)	① 27 (3)	19 (3)	① 23 (2)	① 23 (4)	① 27 (6)	32 (4)	① 23 (2)	① 8	
運輸	① 120 (20)	1	1	4	9 (2)	10 (3)	27 (8)	24 (2)	① 22 (3)	11 (1)	8	2 (1)	1	
道路貨物運送業														
その他の運輸交通業	21 (10)	2	2	1	2 (1)	2 (1)	1 (1)	3 (3)	3	4 (3)	4 (3)	3 (2)		
貨物取扱	3 (2)	1 (1)						1	1 (1)					
農林業	25 (6)	1	2	1	1 (1)	4		2	3 (2)	2	3 (1)	5 (1)	1 (1)	
農業	⑤ 44 (6)	1	① 1	① 1	1	4	① 5 (1)	5	4	6	5 (2)	① 8 (1)	② 3 (2)	
畜産業	61 (10)	1	3 (1)	3	5	4	6	8 (1)	9 (3)	7 (2)	2 (1)	5 (1)	1 (1)	
水産業	9 (1)		1	1	1					2	2		2 (1)	
小売業	147 (78)	1	6 (2)	11 (3)	9 (2)	12 (2)	9 (4)	15 (7)	30 (18)	23 (19)	16 (10)	10 (8)	2 (1)	
その他の商業	① 37 (13)	1	1	2 (2)	1	3 (1)	4	7 (5)	9 (3)	① 3 (1)	3 (1)			
通信業	29 (11)		3 (1)	2	5 (4)	2	5 (2)	6 (3)	5 (1)	1				
保健衛生業	154 (49)	4	8 (2)	5	4	21 (6)	15 (3)	20 (7)	21 (6)	32 (14)	16 (6)	7 (6)	1 (1)	
社会福祉施設														
その他の保健衛生業	26 (12)		5	3 (1)	2 (1)	1	1 (1)	2 (2)	2 (2)	9 (6)	2 (2)			
旅館業	18 (10)	1 (1)	1	1 (1)	1 (1)	2 (2)	2 (1)	2 (1)	3 (3)	3	3 (1)			
飲食店	38 (14)	1	2	4	4	1	5 (1)	8 (4)	7 (4)	3 (3)	2 (1)	1 (1)		
その他の接客娯楽業	① 22 (9)	2 (1)	1	1	2	① 3 (2)	1 (1)	① 3 (2)	1 (1)	4 (1)	3 (3)	2	2 (1)	
ビルメンテナンス業	37 (16)	4 (1)	8		7 (2)	6 (2)	5 (3)	3 (1)	9 (4)	6 (3)	8 (6)	3	2 (2)	
その他の(上記以外の全ての業種)	116 (46)	① 76 (10)	① 76 (9)	87 (12)	① 107 (21)	① 117 (23)	① 152 (36)	② 194 (62)	③ 210 (77)	② 196 (76)	147 (56)	③ 89 (29)	③ 29 (14)	
合計	⑩ 1,489 (425)	9	① 76 (10)	① 76 (9)	87 (12)	① 107 (21)	① 117 (23)	① 152 (36)	② 194 (62)	③ 210 (77)	② 196 (76)	147 (56)	③ 89 (29)	

(注) 当年累計は令和4年1月末の速報値です。

○内は死亡者数(内数)です。

①内は転倒災害者数(内数)です。

【参考3】 令和3年 主要業種における事故の型別労働災害発生状況(休業4日以上の死傷者数)

令和3年(令和4年1月末の速報値)		岩手労働局																					
		墜落・転落	転倒	激突	飛来・落下	崩壊・倒壊	激突され	はさまれ・巻き込まれ	切れ・こすれ	踏み抜き	おぼれ	高温・低温の物との接触	有害物等との接触	感電	爆発	破裂	火災	交通事故(道路)	交通事故(その他)	動作の反動・無理な動作	その他	分類不能	計
製造業		25	76	20	10	2	19	88	30	0	0	11	5	1	0	0	0	2	0	28	2	0	319
建設業		81	34	14	23	4	13	25	20	1	1	4	1	1	0	0	0	13	0	12	8	0	255
道路貨物運送業		43	20	9	8	1	5	11	1	0	0	1	0	0	0	0	0	10	0	10	1	0	120
林業		3	6	1	7	2	12	2	8	0	0	0	0	0	0	0	0	1	0	1	1	0	44
小売業		10	78	6	1	0	1	8	6	0	0	1	0	0	0	0	0	12	0	24	0	0	147
社会福祉施設		6	49	8	1	0	0	1	3	0	0	1	0	0	0	0	0	5	0	38	42	0	154
全産業		228	425	84	64	11	81	171	85	1	1	29	9	2	0	0	0	74	0	162	62	0	1,489
		15.3%	28.5%	5.6%	4.3%	0.7%	5.4%	11.5%	5.7%	0.1%	0.1%	1.9%	0.6%	0.1%	0.0%	0.0%	0.0%	5.0%	0.0%	10.9%	4.2%	0.0%	100.0%
令和2年(令和3年1月末の速報値)																							
製造業		25	82	13	18	4	9	57	31	0	0	6	0	0	1	0	0	1	0	23	1	0	271
建設業		66	29	15	21	9	13	20	20	1	1	4	1	1	0	0	0	13	0	9	2	0	225
道路貨物運送業		31	19	9	5	2	2	8	0	0	0	0	0	0	0	0	0	3	1	16	0	0	96
林業		2	2	0	8	1	18	4	12	0	0	0	0	0	0	0	0	0	0	1	0	0	48
小売業		15	52	8	6	3	7	5	12	0	0	2	0	1	0	0	0	14	1	24	0	0	150
社会福祉施設		7	58	3	2	0	4	3	1	0	0	2	0	0	0	0	0	13	0	32	7	0	132
全産業		202	350	74	68	23	79	144	94	2	1	25	5	2	1	0	0	76	3	144	16	0	1,309
		15.4%	26.7%	5.7%	5.2%	1.8%	6.0%	11.0%	7.2%	0.2%	0.1%	1.9%	0.4%	0.2%	0.1%	0.0%	0.0%	5.8%	0.2%	11.0%	1.2%	0.0%	100.0%
<差分>																							
製造業		0	-6	7	-8	-2	10	31	-1	0	0	5	5	1	-1	0	0	1	0	5	1	0	48
建設業		15	5	-1	2	-5	0	5	0	0	0	0	0	0	0	0	0	0	0	3	6	0	30
道路貨物運送業		12	1	0	3	-1	3	3	1	0	0	1	0	0	0	0	0	7	-1	-6	1	0	24
林業		1	4	1	-1	1	-6	-2	-4	0	0	0	0	0	0	0	0	1	0	0	1	0	-4
小売業		-5	26	-2	-5	-3	-6	3	-6	0	0	-1	0	-1	0	0	0	-2	-1	0	0	0	-3
社会福祉施設		-1	-9	5	-1	0	-4	-2	2	0	0	-1	0	0	0	0	0	-8	0	6	35	0	22
全産業		26	75	10	-4	-12	2	27	-9	-1	0	4	4	0	-1	0	0	-2	-3	18	46	0	180

【表4】

令和4年 労働災害発生状況（休業4日以上の死傷者数）

令和4年1月

岩手労働局

業種	岩手局		盛岡署	宮古署	釜石署	花巻署	一関署	大船渡署	二戸署
	令和4年	令和3年							
製造業	食料品	1	9 (7)	1					
	水産食料品	2 (1)						1 (1)	1
	上記以外の食料品								
	繊維・衣服その他繊維製品	1 (1)	3 (1)	-2		1 (1)			
	木材・木製品、家具・装備品	1 (1)	1	0		1 (1)			
	パルプ・紙、印刷・製本	1 (1)	4 (2)	-2		2 (2)			
	化学工業	2 (2)	2	-1	1				
	窯業土石	1	2 (1)	0		1 (1)			
	鉄鋼業、非鉄金属	2 (1)	2 (1)	0		2 (1)			
	金属製品	3 (2)	1	3		1 (1)			
	一般機械器具	1 (1)	1 (1)	1		1 (1)			
	電気機械器具	3 (1)	1 (1)	2		2 (1)			
	輸送用機械製造	1 (1)	1	1		1 (1)			
	電気・ガス	2 (1)	1	1		2 (1)			
その他の製造	21 (13)	23 (12)	-2	2	4 (2)		1 (1)	1 (1)	
小計	1 (1)	1	1	1 (1)	9 (8)		1 (1)	1	
鉱業	土木工事	① 3 (2)	10 (3)	-7		1 (1)			
	鉄骨・鉄筋家屋	4 (1)	4	4		2 (1)		1	
	建築	6 (1)	2	4	2			1	1 (1)
	木造家屋		2						
	その他の建築工事	3 (1)	2	-2					
	その他の建設	16 (5)	15 (4)	1	4 (2)	1 (1)		1 (1)	1
	小計	10 (5)	7 (3)	3	4 (2)	2 (2)		3	2 (1)
	道路貨物運送業	3 (2)	5 (4)	-2		1			1 (1)
	その他の運輸交通業	1 (1)	1	1					
	貨物取扱								
	農業								
	林業	2	2	0				1	1
	畜産業	2 (1)	3 (3)	-1		1			1 (1)
	水産業		1	-1					
商業	小売業	15 (14)	11 (10)	4	8 (7)			6 (6)	
	その他の商業	2 (2)	3 (2)	-1	1 (1)			1 (1)	
	社会福祉施設	5 (4)	5 (2)	0	1 (1)			1 (1)	2 (1)
	その他の福祉施設	7 (4)	3 (3)	4	1			4 (2)	1 (1)
	保健	2 (2)	1	1					2 (2)
	衛生業	1 (1)	1 (1)	0	1 (1)				
	旅館業		3	-3					
	接客		① 3 (2)	-3					
	飲食店	4 (4)	3 (3)	1	2 (2)			1 (1)	1
	その他の接客娯楽業	10 (5)	11 (5)	-1	3 (1)			3 (2)	10 (6)
	ビルメンテナンス業	102 (64)	100 (54)	2	31 (21)			32 (25)	4 (1)
	その他(上記以外の全ての業種)				44 (28)			19 (8)	6 (5)
	合計				-13			13	-2
	前年同月				-29.5%			68.4%	-33.3%
増減数									
増減率									

(注) 令和4年は令和4年1月末の速報値、令和3年は令和3年1月末の速報値です。

○内は死亡者数(内数)です。○内は転倒災害者数(内数)です。

【表5】

令和4年 死亡災害発生状況（令和4年1月末日現在）

岩手労働局

番号	署別	業種	発生日	曜日	性別	年齢 (経験期間)	事故の型	起因物	災害発生の概要
1	宮古	建設業 (砂防工事業)	1月	金	男	60歳代 (40年以上 50年未満)	はさまれ、 巻き込まれ	掘削用機械	砂防ダム工事現場内の林道上で停車していたドラグ・ショベルと4トンダンプの間で、ダンプの運転手と打ち合わせをしていた被災者が、旋回してきたドラグ・ショベルのカウンターウェイトとダンプの車体に挟まれて死亡したものの。

【表6】

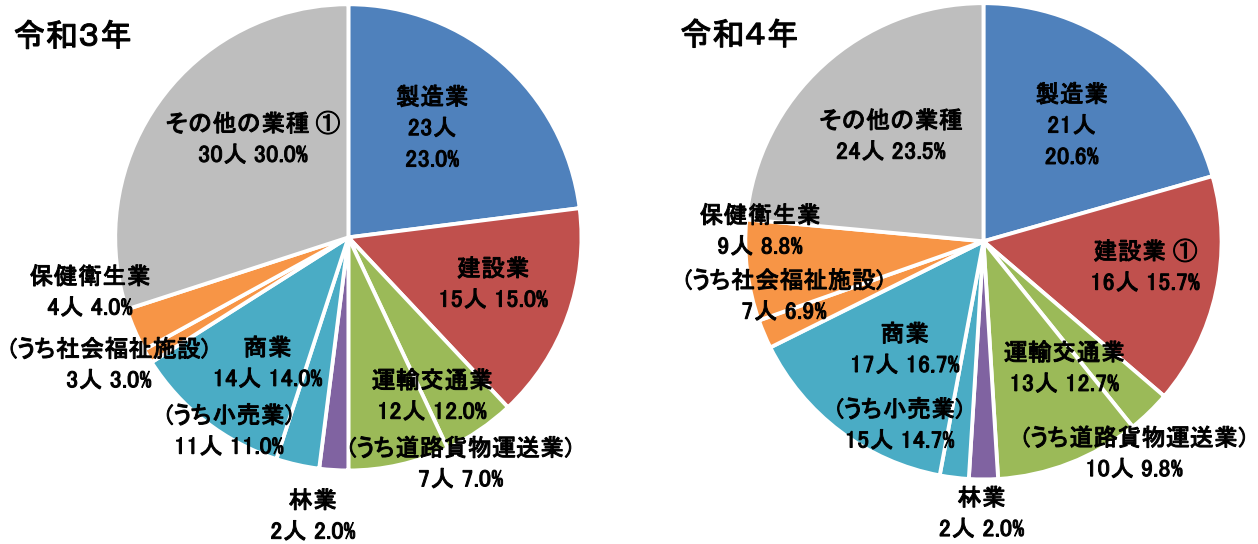
令和4年 死亡災害発生状況（事故の型別等）

（令和4年1月末日現在）

業種別	製造業	鉱業	建設業	運輸交通業	林業	商業	左記以外	1人 (前年同期1人)
	0人 (0人)	0人 (0人)	1人 (0人)	0人 (0人)	0人 (0人)	0人 (0人)	0人 (1人)	
監督署別	盛岡	宮古	釜石	花巻	一関	大船渡	二戸	
	0人 (0人)	1人 (0人)	0人 (0人)	0人 (1人)	0人 (0人)	0人 (0人)	0人 (0人)	
事故の型別	墜落・転落	転倒	飛来・落下	崩壊・倒壊	激突され	はさまれ・ 巻き込まれ	切れ・こすれ	
	0人 (1人)	0人 (0人)	0人 (0人)	0人 (0人)	0人 (0人)	1人 (0人)	0人 (0人)	
	破裂	高温の物との 接触	激突	感電	有害物等との 接触	交通事故	その他	
	0人 (0人)	0人 (0人)	0人 (0人)	0人 (0人)	0人 (0人)	0人 (0人)	0人 (0人)	

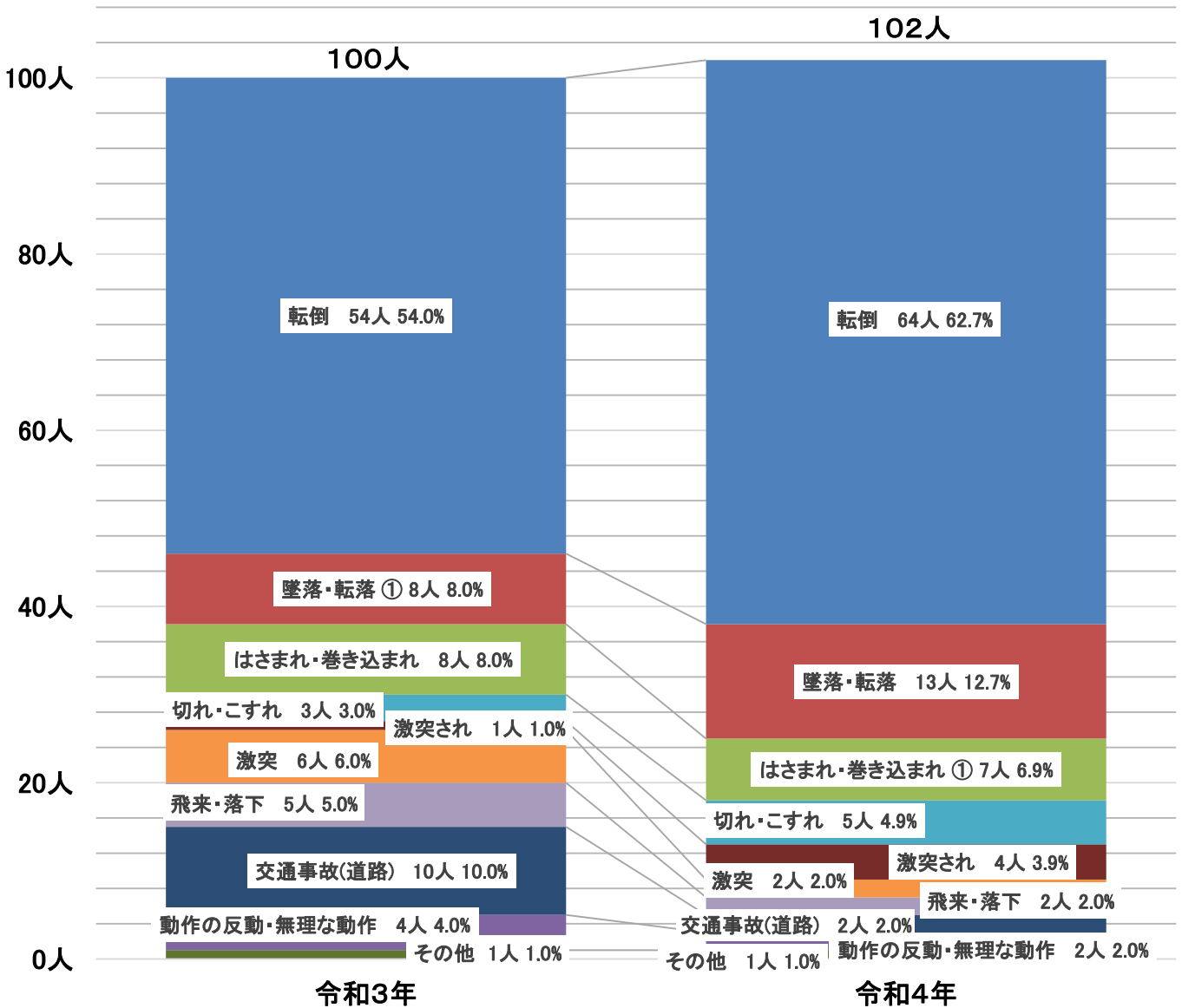
注：（ ）内は前年同期

【グラフ3】 令和3年・令和4年 業種別労働災害発生状況[1月]*



* 令和3年は令和3年1月末の速報値、令和4年は令和4年1月末の速報値

【グラフ4】 令和3年・令和4年 事故の型別労働災害発生状況[1月]*



○内は死亡者数(内数)です。

* 令和3年は令和3年1月末の速報値、令和4年は令和4年1月末の速報値

【参考4】

令和4年 労働災害発生状況（休業4日以上の死傷者数）

令和4年1月

岩手労働局

業種	当年累計	前年同期		月別発生状況															
		増減数	増減率	1月	2月	3月	4月	5月	6月	7月	8月	9月	10月	11月	12月				
製造業	食料品	1	9 (7)	1															
	水産食料品	2 (1)		-7	-77.8%														
	上記以外の食料品																		
	繊維・衣服その他繊維製品	1 (1)	3 (1)	-2	-66.7%														
	木材・木製品、家具・装備品	1 (1)		1															
	パルプ・紙、印刷・製本	1 (1)																	
	化学工業	1 (1)	1	0	0.0%														
	窯業土石	2 (2)	4 (2)	-2	-50.0%														
	鉄鋼業、非鉄金属	1	2	-1	-50.0%														
	金属製品	2 (1)	2 (1)	0	0.0%														
建設業	一般機械器具	3 (2)		3															
	電気機械器具	1 (1)		1															
	輸送用機械製造	3 (1)	1 (1)	2	200.0%														
	電気・ガス	1 (1)		1															
	その他の製造	2 (1)	1	1	100.0%														
	小計	21 (13)	23 (12)	-2	-8.7%	21 (13)													
	土木工事	1 (1)		1															
	鉄骨・鉄筋家屋	1 (1)	10 (3)	-7	-70.0%	1													
	木造家屋	4 (1)		4															
	その他の建築工事	6 (1)	2	4	200.0%	6 (1)													
小計	3 (1)	1 (1)	2	200.0%	3 (1)														
運輸交通業	10 (6)	7 (3)	3	42.9%	10 (6)														
道路貨物運送業	10 (6)	7 (3)	3	42.9%	10 (6)														
その他の運輸交通業	3 (2)	5 (4)	-2	-40.0%	3 (2)														
貨物取扱	1 (1)		1		1 (1)														
農業																			
農林業	2	2	0	0.0%	2														
畜産業	2 (1)	3 (3)	-1	-33.3%	2 (1)														
水産業		1	-1																
小売業	15 (14)	11 (10)	4	36.4%	15 (14)														
その他の商業	2 (2)	3 (2)	-1	-33.3%	2 (2)														
通信業	5 (4)	5 (2)	0	0.0%	5 (4)														
保健衛生業	7 (4)	3 (3)	4	133.3%	7 (4)														
社会福祉施設	2 (2)	1	1	100.0%	2 (2)														
その他の保健衛生業	1 (1)	1 (1)	0	0.0%	1 (1)														
接客業		3	-3																
飲食店		3 (2)	-3																
その他の接客業	4 (4)	3 (3)	1	33.3%	4 (4)														
ビルメンテナンス業	10 (6)	11 (6)	-1	-9.1%	10 (6)														
その他の上記以外の全ての業種	102 (64)	100 (64)	2	2.0%	102 (64)														
合計	102 (64)	100 (64)	2	2.0%	102 (64)														

(注) 当年累計は令和4年1月末の速報値、前年同期は令和3年1月末の速報値です。

○内は死傷者数(内数)です。 ()内は転倒災害者数(内数)です。

【参考5】

令和4年 労働災害発生状況（休業4日以上の死傷者数）

令和4年1月

岩手労働局

業種		当年累計	年齢別発生状況															
			19歳以下	20～24歳	25～29歳	30～34歳	35～39歳	40～44歳	45～49歳	50～54歳	55～59歳	60～64歳	65～69歳	70～74歳	75歳以上			
製造業	食料品	1																
	水産食料品	2 (1)																
	上記以外の食料品																	
	繊維・衣服その他繊維製品	1 (1)																
	木材・木製品、家具・装備品	1 (1)																
	パルプ・紙、印刷・製本	1 (1)																
	化学工業	2 (2)																
	窯業土石	1																
	鉄鋼業、非鉄金属	2 (1)																
	金属製品	3 (2)																
	一般機械器具	1 (1)																
	電気機械器具	3 (1)																
	輸送用機械製造	1 (1)																
電気・ガス	2 (1)																	
その他の製造	21 (13)																	
小計																		
建設業	土木工事	① 3 (2)																
	鉄骨・鉄筋家屋	4 (1)																
	木造家屋	6 (1)																
	その他の建築工事																	
	その他の建設	3 (1)																
	小計	① 16 (6)																
	運輸	10 (6)																
	道路貨物運送業	3 (2)																
	その他の運輸交通業	1 (1)																
	貨物取扱	1 (1)																
	農業	2																
	林業	2 (1)																
	畜産水産業	15 (14)																
小売業	2 (2)																	
その他の商業	5 (4)																	
通信業	7 (4)																	
社会福祉施設	2 (2)																	
その他の保健衛生業	1 (1)																	
旅館業	1 (1)																	
飲食店	4 (4)																	
その他の接客娯楽業	10 (6)																	
ビルメンテナンス業	① 102 (64)																	
その他																		
合計																		

(注) 当年累計は令和4年1月末の速報値です。

○内は死亡者数(内数)です。()内は転倒災害者数(内数)です。

【参考6】 令和4年 主要業種における事故の型別労働災害発生状況(休業4日以上の死傷者数)

令和4年1月(令和4年1月末の速報値)		岩手労働局																						
		墜落・転落	転倒	激突	飛来・落下	崩壊・倒壊	激突され	はさまれ・巻き込まれ	切れ・こすれ	踏み抜き	おぼれ	高温・低温の物との接触	有害物等との接触	感電	爆発	破裂	火災	交通事故(道路)	交通事故(その他)	動作の反動・無理な動作	その他	分類不能	計	
製造業		2	13	0	1	0	0	4	1	0	0	0	0	0	0	0	0	0	0	0	0	0	0	21
建設業		6	5	1	0	0	0	2	2	0	0	0	0	0	0	0	0	0	0	0	0	0	0	16
道路貨物運送業		3	5	0	1	0	0	0	0	0	0	0	0	0	0	0	0	0	0	1	0	0	0	10
林業		0	0	0	0	0	2	0	0	0	0	0	0	0	0	0	0	0	0	0	0	0	0	2
小売業		1	14	0	0	0	0	0	0	0	0	0	0	0	0	0	0	0	0	0	0	0	0	15
社会福祉施設		0	4	0	0	0	1	0	0	0	0	0	0	0	0	0	0	0	0	1	1	0	0	7
全産業		13	64	2	2	0	4	7	5	0	0	0	0	0	0	0	0	2	0	2	1	0	0	102
		8.0%	62.7%	2.0%	2.0%	0.0%	3.9%	6.9%	4.9%	0.0%	0.0%	0.0%	0.0%	0.0%	0.0%	0.0%	0.0%	2.0%	0.0%	2.0%	1.0%	0.0%	100.0%	
令和3年1月(令和3年1月末の速報値)																								
製造業		1	12	3	1	0	0	4	1	0	0	0	0	0	0	0	0	0	0	1	0	0	0	23
建設業		2	4	0	2	0	1	1	1	0	0	0	0	0	0	0	0	2	0	2	0	0	0	15
道路貨物運送業		1	3	1	1	0	0	1	0	0	0	0	0	0	0	0	0	0	0	0	0	0	0	7
林業		0	0	0	1	0	0	0	0	0	0	0	0	0	0	0	0	1	0	0	0	0	0	2
小売業		0	10	0	0	0	0	0	0	0	0	0	0	0	0	0	0	1	0	0	0	0	0	11
社会福祉施設		0	3	0	0	0	0	0	0	0	0	0	0	0	0	0	0	0	0	0	0	0	0	3
全産業		8	54	6	5	0	1	8	3	0	0	0	0	0	0	0	0	10	0	4	1	0	0	100
		8.0%	54.0%	6.0%	5.0%	0.0%	1.0%	8.0%	3.0%	0.0%	0.0%	0.0%	0.0%	0.0%	0.0%	0.0%	10.0%	0.0%	4.0%	1.0%	0.0%	0.0%	100.0%	
<差分>																								
製造業		1	1	-3	0	0	0	0	0	0	0	0	0	0	0	0	0	0	0	-1	0	0	0	-2
建設業		4	1	1	-2	0	-1	1	1	0	0	0	0	0	0	0	0	-2	0	-2	0	0	0	1
道路貨物運送業		2	2	-1	0	0	0	-1	0	0	0	0	0	0	0	0	0	0	0	1	0	0	0	3
林業		0	0	0	-1	0	2	0	0	0	0	0	0	0	0	0	0	-1	0	0	0	0	0	0
小売業		1	4	0	0	0	0	0	0	0	0	0	0	0	0	0	0	-1	0	0	0	0	0	4
社会福祉施設		0	1	0	0	0	1	0	0	0	0	0	0	0	0	0	0	0	0	1	1	0	0	4
全産業		5	10	-4	-3	0	3	-1	2	0	0	0	0	0	0	0	0	-8	0	-2	0	0	0	2