訓練コース番号 5-08-03-250-11-0073

遠野の職業訓練だから グラフィックデザイン科

2027.1.5開講 第17期受講生募集 **随時見学OK**

業界シェアの高い Macで学べる

自分のブランドがつくれる。

さらに無料

プロから学べる。

| メイン講師 |
デザイン会社 | Reign代表
菊池 聡 氏



文化服装学院を卒業。2000年に「Reign」を立ち上げアパレルデザインを生業とする。25年以上の経験に基づく、テクニカルな文字・図形編集や多彩な写真加工に定評があるデザイン講師。

| 特別講師 |
クリエイティブディレクター
川村 英夫 氏



東京時代は、住友グループや東芝の広告を担当。岩手に戻り、岩手県や岩手競馬、北日本銀行、川徳、ヒラトヤ、白石食品、公楽など、幅広い分野のコミュニケーション戦略を手掛ける。



| 特別講師 | 1月22日[金] 3月26日[金] 来校
ミュージシャン
渡辺 俊美 氏 | ブランドアンバサダー |

第一線のクリエイターとして40年。
現在進行形でヒット商品を生み出す
「渡辺俊美」から、実例をとおして学べる。

※詳しいプロフィールは中面をご覧ください。

- 『TOKYO No.1 SOUL SET』のG、Vo担当
- 『THE ZOOT16』のG、Vo担当
- ラフォーレ原宿でアパレルショップ経営
- オリジナルブランド「DOARAT」を設立
- 「ZOOT SUNRISE SOUNDS」を経営
- 帽子を軸としたブランド「HEADS」設立

デザインが初めてでも、訓練修了時には、自分のブランドをつくりあげた方もいます。

コチラはすべて受講生のオリジナル作品です。 **具体的には 自分の「つくりたい」が叶う「実践型」職業訓練**

百聞は一見に如かず。


ハンドタオルが作れる


キーホルダーが作れる


ポーチが作れる


ラベルが作れる


Tシャツが作れる


ステッカーが作れる


トートバックが作れる

▲ 修了生の作品集はコチラ

グラフィックデザイン科 | 学びのプロセス

- Step.01 Macの操作が基本からしっかり学べる
- Step.02 Illustratorがしっかり学べる（96時間）
- Step.03 Illustratorでロゴマークや名刺がつくれる
- Step.04 Photoshopがしっかり学べる（60時間）
- Step.05 PhotoshopでSNSの画像がデザインできる
- Step.06 InDesignやCanva・Affinityなども活用する
- Step.07 自主制作としてブランドを企画してみる
- Step.08 ネットを利用して実際にものづくり実践体験をする
- 作品PR 3ヶ月のGOAL!

さらに！遠野高等職業訓練校は、他者や組織と共生するソーシャルスキルトレーニング（SST）実施校です。

ソーシャルスキルとは、職場や地域社会で多様な人々と協働して仕事をしていく力のことです

訓練期間 2027 1.5 TUE – 2027 3.30 TUE 定員 15

遠野高等職業訓練校

| 募集期間 | 11月2日[月]～12月15日[火]
| 選考会 | 12月21日[月]9:30～
| 選考方法 | エントリーシート記入、筆記試験、面接（※筆記用具持参）
※教材17,000円、受験料、印刷費など別途。※定員に達した際、早期締切。

3ヶ月コース 受講料無料

コースの詳細はこちらのQRから

お電話でお問い合わせください

実際に訓練の様子をご覧になりませんか？
お気軽に職業訓練校までご連絡ください。

☎0198-62-6310

info-tonovts@tono-vts.ac.jp
【URL】http://www.tono-vts.ac.jp/

遠野 訓練 検索

未経験からプロになった修了生がいます！ 詳しいカリキュラムは中面をご覧ください。

カリキュラムを比較してください! これだけの専門カリキュラムは遠野だけ。

カリキュラム〔総時間計336時間〕

実技〔225時間〕	
Illustrator操作実習	96時間
Photoshop操作実習	60時間
InDesign操作実習	12時間
アプリケーション連携実習	42時間
プレゼンテーションソフト実習	6時間
PC基本操作	6時間
インターネット実習	3時間
学科〔111時間〕	
就職支援	66時間
DTPデザイン概論	30時間
接遇・ビジネスマナー	12時間
PC概論	2時間
安全衛生	1時間

訓練目標

□売れるPRツールを制作するため、グラフィックデザインの知識とDTPデータ作成のスキルを習得する。
□広報業務に関わる、マーケティングやブランディングなどの基本的な知識とプレゼンテーションソフトの基本操作まで習得する。

□プロとして印刷会社で制作ができる。
□社内の印刷物制作や発注を担当できる。
□SNSの活用ができる。
□販売戦略が担当できる。
□チラシなどPRツールが作れる。
□企画や営業も担当できる。
□看板製作が担当できる。
□企業の広報が担当できる。（具体例）

訓練時間 9:10～15:50（1日6時間）
※昼休憩12:00～13:00
1時間毎に10分程度の休憩／土日祝:休講

訓練中に受けられる給付金について

【雇用保険の受給手続きをされた方】
ハローワークの受講指示により、早期に公共職業訓練を受講する場合、訓練期間中に基本手当の受給ができるほか、受講手当（上限あり）、通所手当（距離に応じて）が支給されます。また、次のような利点もあります。（※一定の要件を満たす必要がございますので、お問い合わせください。）

①訓練受講中に支給終了になる場合は訓練修了日まで受給が延長になります。
②訓練開始日時点で給付制限中の方は、訓練開始日より支給対象となります。
③訓練中の支給申請は、毎月月末に実施施設で行うため、訓練期間中の認定日にハローワークへ来所する必要がなくなり受講に専念することができます。

【雇用保険を受給できない方】
一定の要件を満たす場合、求職者支援制度に基づく職業訓練受講給付金（月額10万円）、通所手当が支給されます。

応募の方法について

最寄りのハローワークにお申し込みください

ハローワーク盛岡	tel.019-624-8903
ハローワーク釜石	tel.0193-23-8609
ハローワーク遠野	tel.0198-62-2842
ハローワーク宮古	tel.0193-63-8609
ハローワーク花巻	tel.0198-23-5118
ハローワーク一関	tel.0191-23-4135
ハローワーク水沢	tel.0197-24-8609
ハローワーク北上	tel.0197-63-3314
ハローワーク大船渡	tel.0192-27-4165
ハローワーク二戸	tel.0195-23-3341
ハローワーク久慈	tel.0194-53-3374

ハロトレくん
ハロートレーニング 急がば学べ
新たなスキルアップにチャレンジする皆さんをサポートする公共職業訓練の愛称とキャッチフレーズです。
最寄りのハローワークにお申し込みください。

13期:就職率88.9% 14期:就職率84.6% 15期:就職率90.0%

――これまでの就職実績［デザイン関連職種］――

グラフィックデザイン科

県内印刷会社のDTP職種（8名）
県内外広告デザイン会社の制作職種（6名）
県内ネットサービス会社の制作職種（5名）
県内観光関連企業の広報職種（4名）
県内看板製作会社の制作職種（3名）
県内新聞社の制作職種（3名）
県内地域振興団体の広報職種（3名）
県内民泊施設の広報職種（3名）
県内印刷会社の営業職（3名）
県内映像制作会社の制作職種（1名）
県内専門学校の広報職種（1名）
県内建設会社の広報職種（1名）
都内アニメーション会社の事務職（1名）
個人事業主として起業（19名）

Webデザイン科

Webデザイン会社の制作職種（4名）
県内企業の通販サイト運営職種（4名）
県内印刷会社の営業職（4名）
県内地域振興団体の広報職種（3名）
県内外システム開発の職種（3名）
県内外の一般企業の広報職種（3名）
IT関連会社のエンジニア職種（2名）
県内プリント制作の職種（2名）
県内ネットサービス会社の制作職種（2名）
Web制作会社のプログラム開発職種（1名）
県内印刷会社の制作職（1名）
県外印刷会社の制作職（1名）
Webデザインで起業（6名）
広告制作を含む起業（7名）

他にも事務職、介護職、製造業など幅広い就職実績があります！

訓練に関するお問い合わせ先

職業訓練法人
遠野職業訓練協会

〒028-0502 岩手県遠野市青笹町中沢8-1-8 fax.0198-62-6366

随時見学可能です 実際に訓練の様子をご覧になりませんか？お気軽に下記までご連絡ください。

☎0198-62-6310

info-tonovts@tono-vts.ac.jp

【URL】http://www.tono-vts.ac.jp/

遠野　訓練　検索

Follow me! ◀Facebook　Follow me! ◀X 旧Twitter　Follow me! ◀Instagram



委託機関：岩手県立宮古高等技術専門校 〒027-0037 岩手県宮古市松山8-29-3　tel.0193-62-5606