

最近の雇用失業情勢（令和 7 年 8 月）

水沢所 月間有効求人倍率

1.13 倍

水沢所 月間有効求職者数

1,903 人

水沢所 月間有効求人数

2,143 人

1. 全国の雇用失業情勢

- (1) 完全失業率は2.6%で、前月を0.3ポイント上回る。
(2) 完全失業者数は179万人で、前月比15万人の増加。
(3) 有効求人倍率は1.20倍で、前月を0.02ポイント下回る。

	令和6年8月	令和7年6月	令和7年7月	令和7年8月
完全失業率	2.5%	2.5%	2.3%	2.6%
完全失業者数	172万人	172万人	164万人	179万人
有効求人倍率	1.24倍	1.22倍	1.22倍	1.20倍
岩手県の同上	1.20倍	1.19倍	1.15倍	1.10倍
水沢の同上	1.11倍	1.09倍	1.13倍	1.13倍

(注) 完全失業率、完全失業者数、有効求人倍率は季節調整値（水沢は原数値）

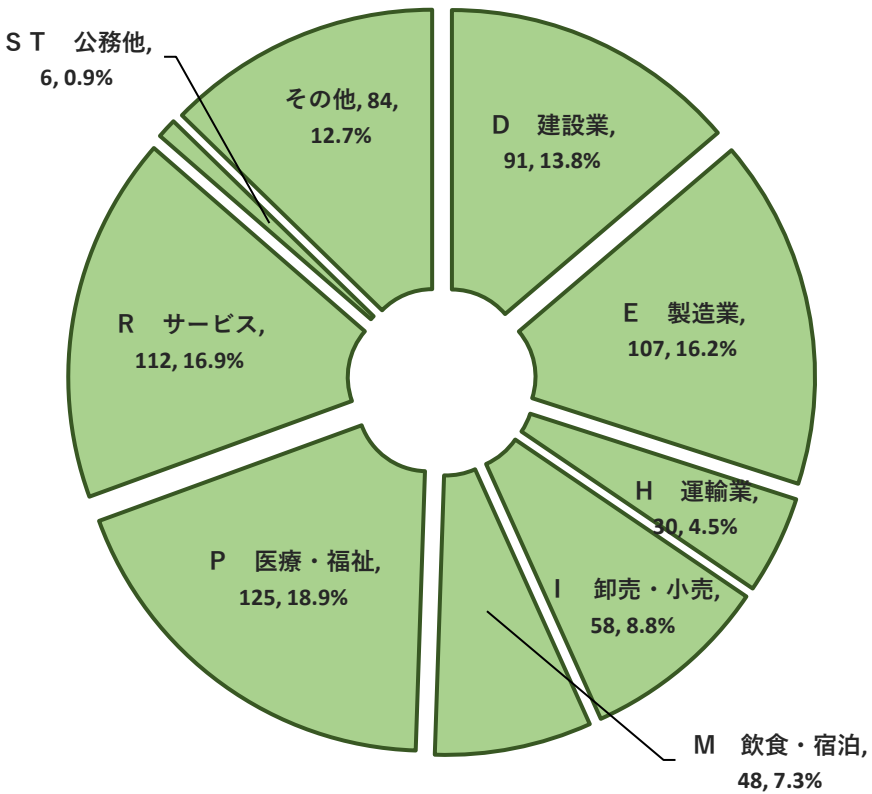
2. 管内の雇用失業情勢

- ・新規求職者数は377人で前年同月比10.7%の減少となった。そのうち、一般の新規求職者数は252人で前年同月比7.4%の減少。常用新規求職者（パートを除く）250人のうち、事業主都合離職者は、27名で前年同月比6.9%の減少となった。月間有効求職者数は1,903人で前年同月比1.8%の減少となった。
・新規求人数は661人で前年同月比4.9%の減少となった。月間有効求人数は2,143人で前年同月比0.3%の減少となった。
・新規求人倍率は1.75倍で前年同月を0.10ポイント上回る。月間有効求人倍率は1.13倍で前年同月を0.02ポイント上回る。

◎主要指数（現数値）

	令和7年8月	令和6年8月	前年同月比
新規求職申込件数	377	422	-10.7%
月間有効求職者数	1,903	1,937	-1.8%
新規求人数	661	695	-4.9%
月間有効求人数	2,143	2,149	-0.3%
紹介件数	374	358	4.5%
就職件数	141	132	6.8%
雇用保険受給者実人員	470	490	-4.1%
雇用調整助成金支給申請書受理件数	2	7	-71.4%

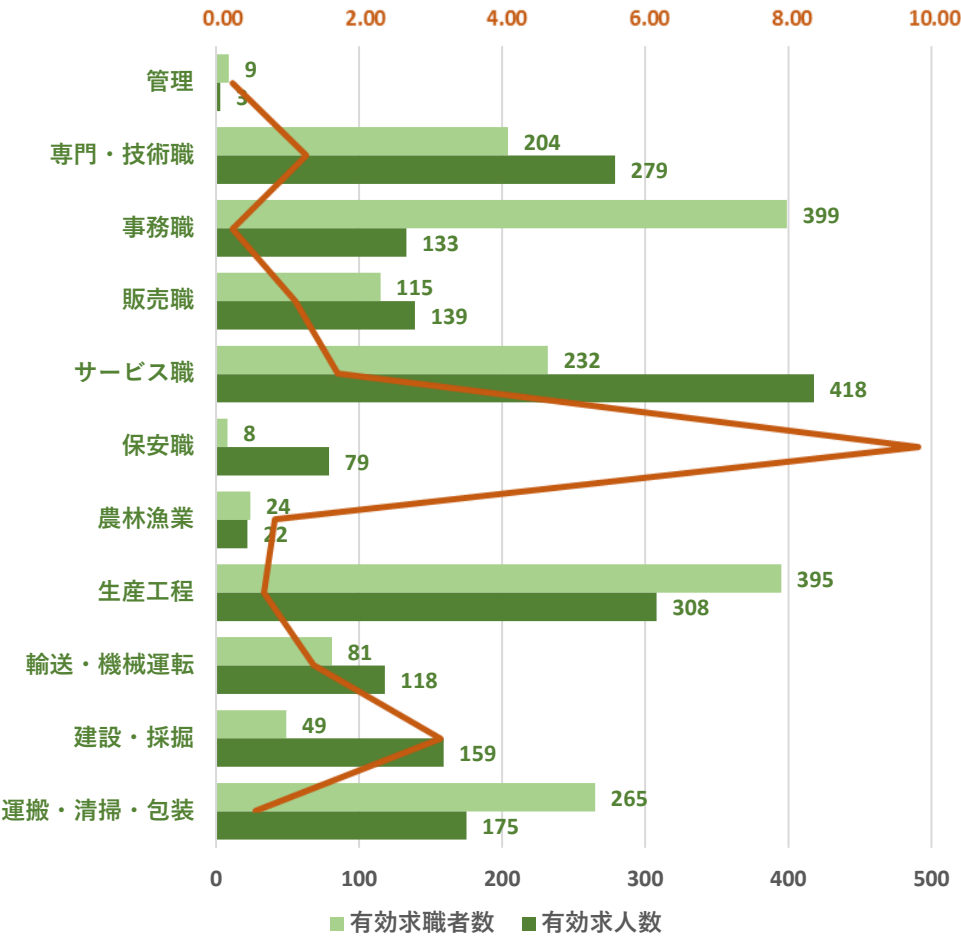
◎産業別新規求人数



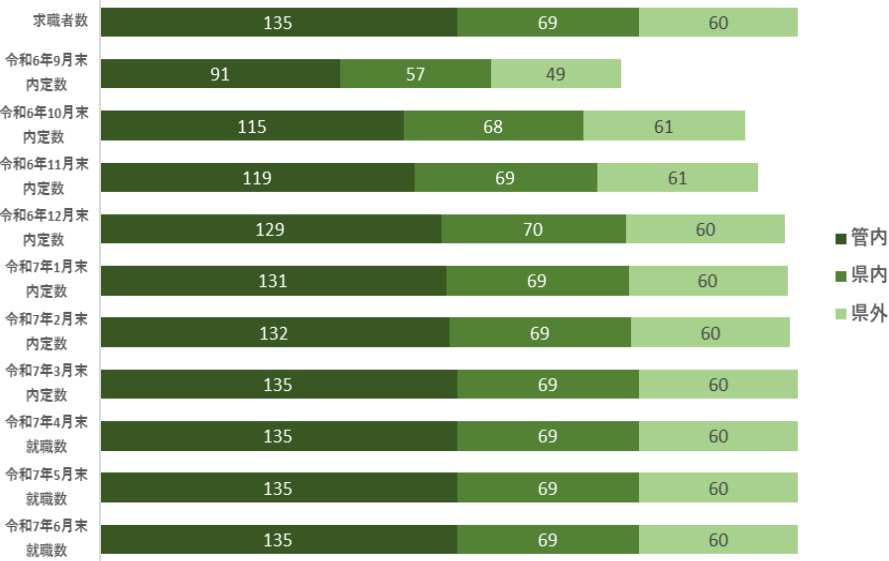
3. 安定所別有効求人倍率（一般、現数値）

	求人倍率	有効求職	有効求人
岩手局	1.11	20,226	22,542
盛岡	1.10	8,736	9,646
釜石	0.94	1,173	1,102
宮古	0.98	1,074	1,053
花巻	1.39	1,488	2,064
一関	1.13	1,839	2,069
水沢	1.13	1,903	2,143
北上	1.47	1,589	2,333
大船渡	0.90	911	820
二戸	0.93	713	664
久慈	0.81	800	648

◎職業別 有効求職者数&有効求人数&有効求人倍率（雇用形態：常用）



◎新規学卒者求人・求職状況 内定率 100.0%



◎年齢別就職率（雇用形態：常用）

