

最近の雇用失業情勢（令和 7 年 9 月）

水沢所 月間有効求人倍率

1.18 倍

水沢所 月間有効求職者数

1,878 人

水沢所 月間有効求人数

2,209 人

1. 全国の雇用失業情勢

- (1) 完全失業率は2.6%で、前月と同率。  
(2) 完全失業者数は181万人で、前月比2万人の増加。  
(3) 有効求人倍率は1.20倍で、前月と同水準。

|        | 令和6年9月 | 令和7年7月 | 令和7年8月 | 令和7年9月 |
|--------|--------|--------|--------|--------|
| 完全失業率  | 2.4%   | 2.3%   | 2.6%   | 2.6%   |
| 完全失業者数 | 170万人  | 164万人  | 179万人  | 181万人  |
| 有効求人倍率 | 1.25倍  | 1.22倍  | 1.20倍  | 1.20倍  |
| 岩手県の同上 | 1.20倍  | 1.15倍  | 1.10倍  | 1.09倍  |
| 水沢の同上  | 1.17倍  | 1.13倍  | 1.13倍  | 1.18倍  |

(注) 完全失業率、完全失業者数、有効求人倍率は季節調整値（水沢は原数値）

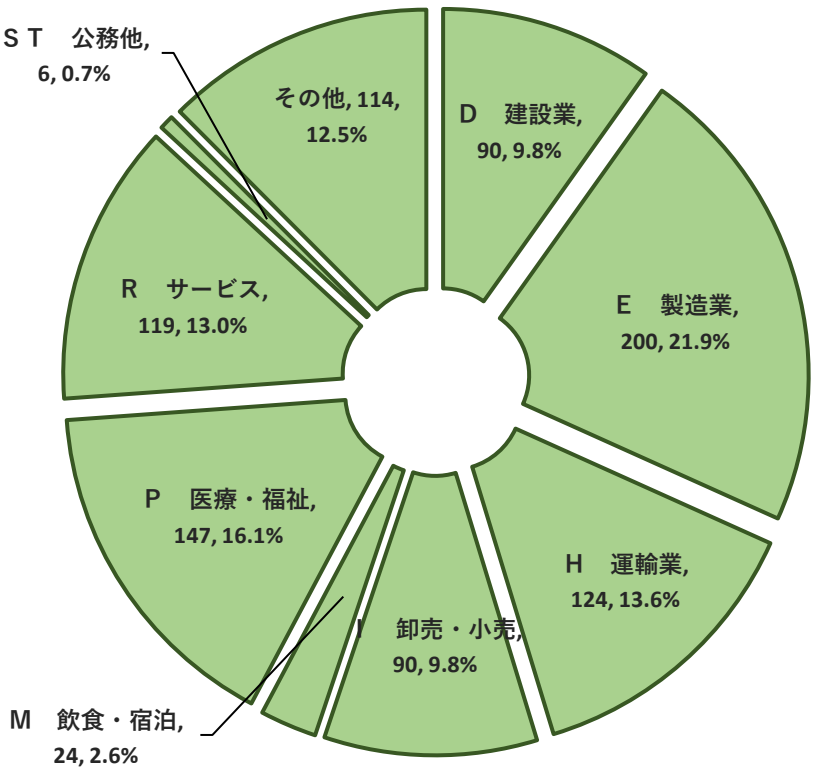
2. 管内の雇用失業情勢

- ・新規求職者数は440人で前年同月比2.3%の増加となった。そのうち、一般の新規求職者数は276人で前年同月比0.4%の減少。常用新規求職者（パートを除く）276人のうち、事業主都合離職者は、34名で前年同月比41.7%の減少となった。月間有効求職者数は1,878人で前年同月比2.5%の減少となった。
- ・新規求人数は914人で前年同月比8.4%の増加となった。月間有効求人数は2,209人で前年同月比1.6%の減少となった。
- ・新規求人倍率は2.08倍で前年同月を0.12ポイント上回る。月間有効求人倍率は1.18倍で前年同月を0.01ポイント上回る。

◎主要指数（現数値）

|                  | 令和7年9月 | 令和6年9月 | 前年同月比 |
|------------------|--------|--------|-------|
| 新規求職申込件数         | 440    | 430    | 2.3%  |
| 月間有効求職者数         | 1,878  | 1,926  | -2.5% |
| 新規求人数            | 914    | 843    | 8.4%  |
| 月間有効求人数          | 2,209  | 2,246  | -1.6% |
| 紹介件数             | 428    | 435    | -1.6% |
| 就職件数             | 159    | 166    | -4.2% |
| 雇用保険受給者実人員       | 509    | 441    | 15.4% |
| 雇用調整助成金支給申請書受理件数 | 3      | 3      | 0.0%  |

◎産業別新規求人数

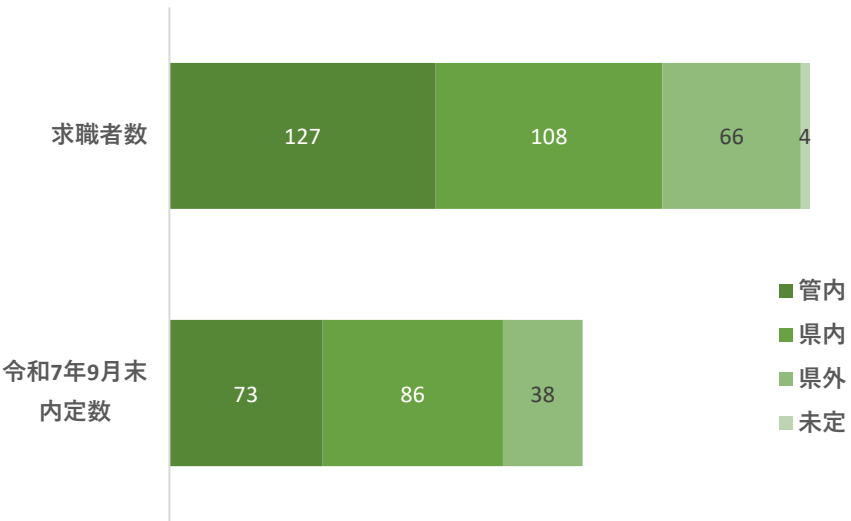


3. 安定所別有効求人倍率（一般、現数値）

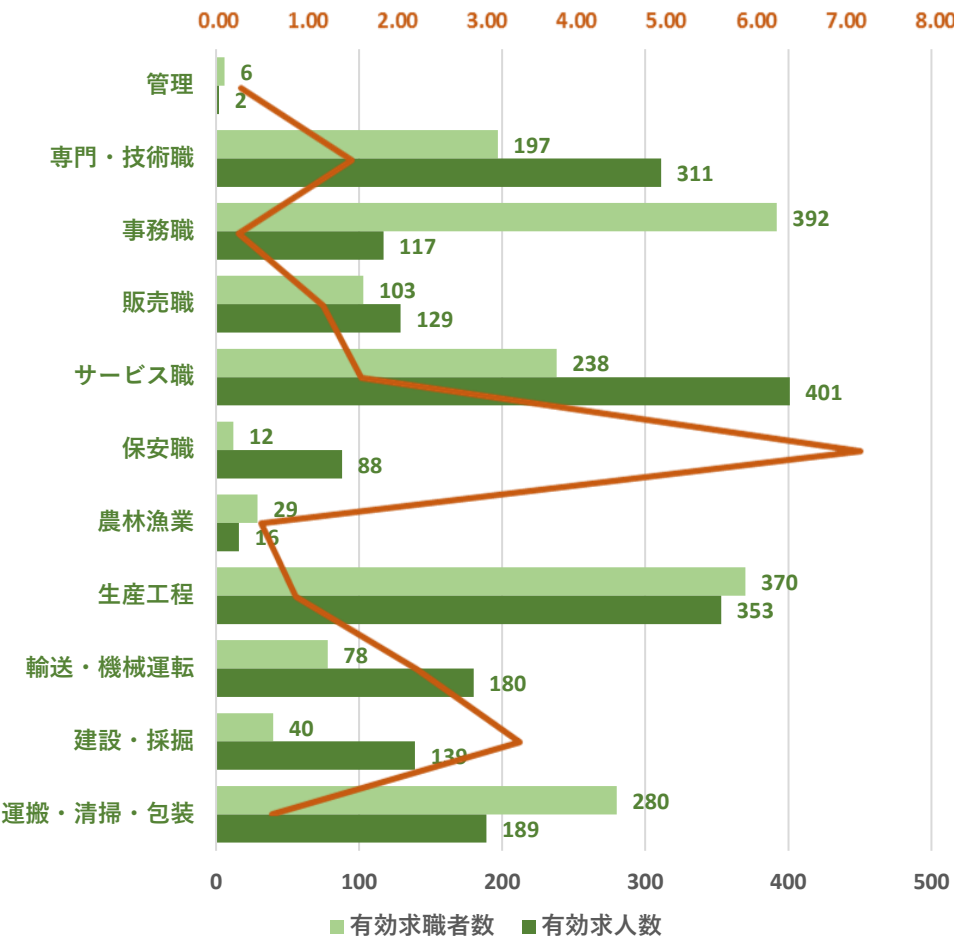
|     | 求人倍率 | 有効求職   | 有効求人   |
|-----|------|--------|--------|
| 岩手局 | 1.11 | 20,485 | 22,827 |
| 盛岡  | 1.10 | 8,800  | 9,693  |
| 釜石  | 0.90 | 1,199  | 1,082  |
| 宮古  | 0.95 | 1,059  | 1,004  |
| 花巻  | 1.38 | 1,528  | 2,104  |
| 一関  | 1.12 | 1,880  | 2,098  |
| 水沢  | 1.18 | 1,878  | 2,209  |
| 北上  | 1.45 | 1,629  | 2,354  |
| 大船渡 | 0.96 | 939    | 902    |
| 二戸  | 0.95 | 728    | 694    |
| 久慈  | 0.81 | 845    | 687    |

◎新規学卒者求人・求職状況

内定率 66.5%



◎職業別 有効求職者数&有効求人数&有効求人倍率（雇用形態：常用）



◎年齢別 就職率（雇用形態：常用）

