

最近の雇用失業情勢（令和 7 年 1 0 月）

水沢所 月間有効求人倍率

1.23 倍

水沢所 月間有効求職者数

1,910 人

水沢所 月間有効求人数

2,349 人

1. 全国の雇用失業情勢

- (1) 完全失業率は2.6%で、前月と同率。
(2) 完全失業者数は185万人で、前月比4万人の増加。
(3) 有効求人倍率は1.18倍で、前月を0.02ポイント下回る。

	令和6年10月	令和7年8月	令和7年9月	令和7年10月
完全失業率	2.5%	2.6%	2.6%	2.6%
完全失業者数	172万人	179万人	181万人	185万人
有効求人倍率	1.25倍	1.20倍	1.20倍	1.18倍
岩手県の同上	1.18倍	1.10倍	1.09倍	1.07倍
水沢の同上	1.26倍	1.13倍	1.18倍	1.23倍

(注) 完全失業率、完全失業者数、有効求人倍率は季節調整値（水沢は原数値）

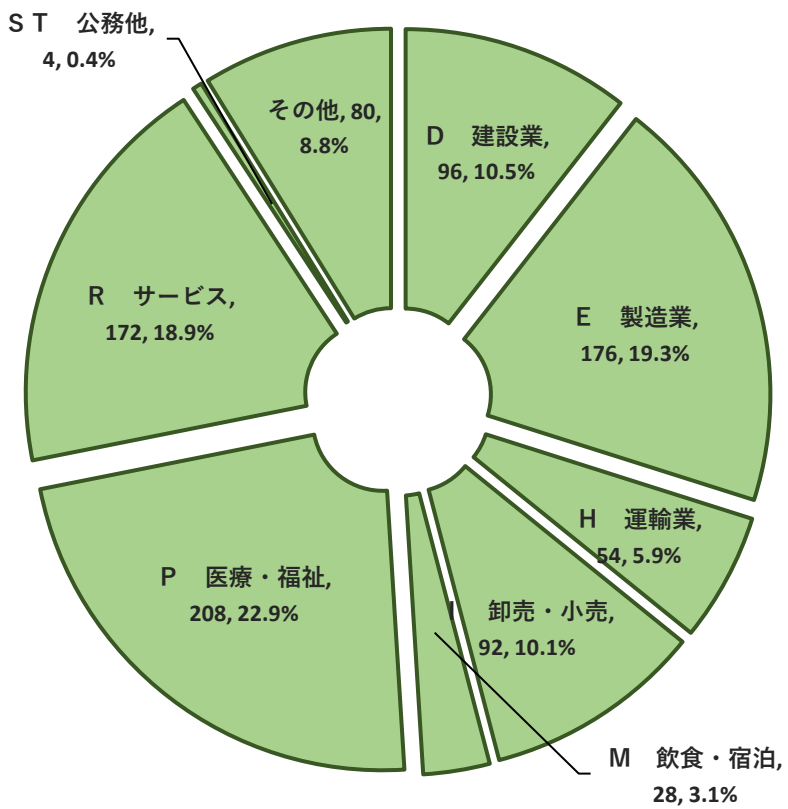
2. 管内の雇用失業情勢

- ・新規求職者数は450人で前年同月比7.0%の減少となった。そのうち、一般の新規求職者数は285人で前年同月比14.4%の減少。常用新規求職者（パートを除く）285人のうち、事業主都合離職者は、31名で前年同月比39.2%の減少となった。月間有効求職者数は1,910人で前年同月比2.7%の減少となった。
- ・新規求人数は910人で前年同月比9.7%の減少となった。月間有効求人数は2,349人で前年同月比5.0%の減少となった。
- ・新規求人倍率は2.02倍で前年同月を0.06ポイント下回る。月間有効求人倍率は1.23倍で前年同月を0.03ポイント下回る。

◎主要指数（現数値）

	令和7年10月	令和6年10月	前年同月比
新規求職申込件数	450	484	-7.0%
月間有効求職者数	1,910	1,963	-2.7%
新規求人数	910	1,008	-9.7%
月間有効求人数	2,349	2,472	-5.0%
紹介件数	409	448	-8.7%
就職件数	160	178	-10.1%
雇用保険受給者実人員	0	0	#DIV/0!
雇用調整助成金支給申請書受理件数	0	0	#DIV/0!

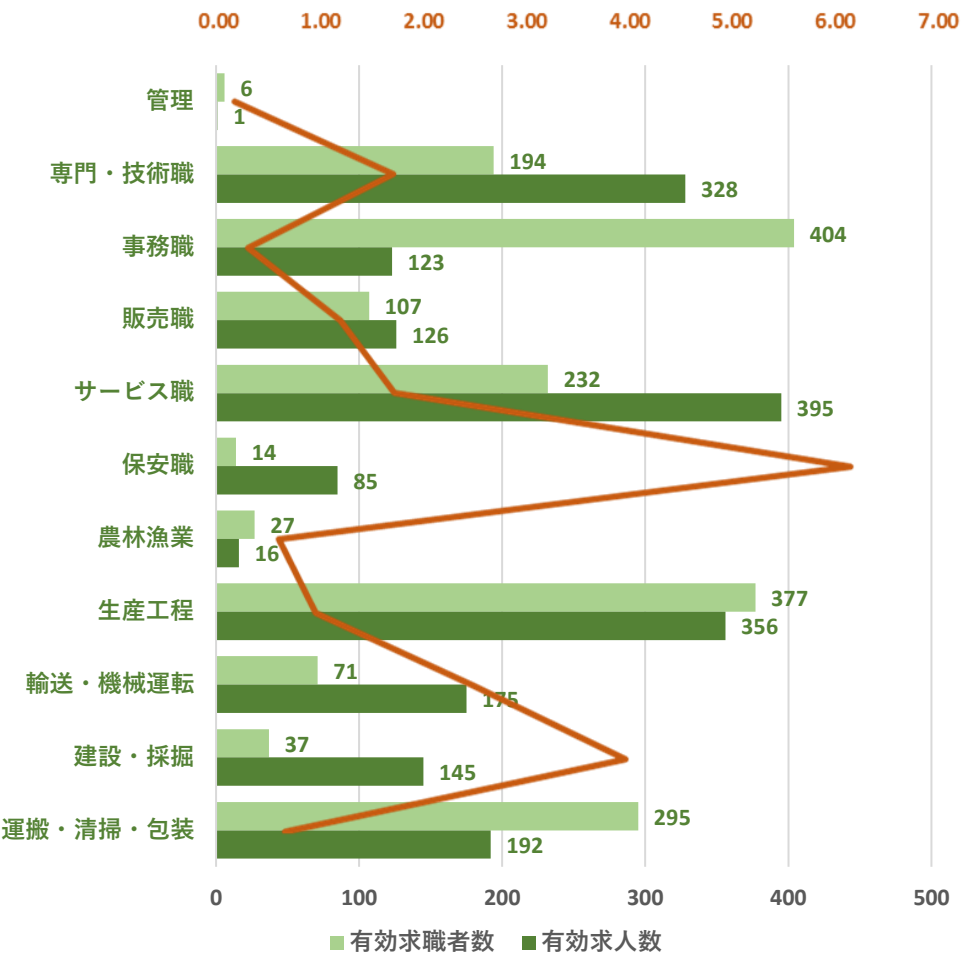
◎産業別新規求人数



3. 安定所別有効求人倍率（一般、現数値）

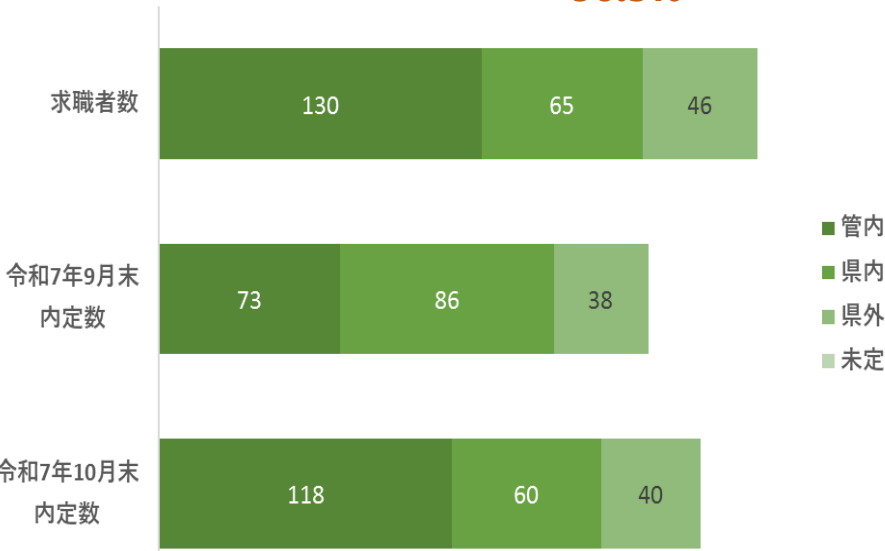
	求人倍率	有効求職	有効求人
岩手局	1.12	20,740	23,282
盛岡	1.13	8,954	10,097
釜石	0.88	1,226	1,073
宮古	0.93	1,073	994
花巻	1.34	1,542	2,066
一関	1.09	1,873	2,039
水沢	1.23	1,910	2,349
北上	1.44	1,671	2,398
大船渡	0.91	948	861
二戸	0.98	747	735
久慈	0.84	796	670

◎職業別 有効求職者数&有効求人数&有効求人倍率（雇用形態：常用）



◎新規学卒者求人・求職状況

内定率 90.5%



◎年齢別就職率（雇用形態：常用）

