

# 職業訓練ニーズについて

## (令和 4 年度実施分)

岩手県地域職業能力開発促進協議会  
岩手労働局職業安定部訓練課

## 職業訓練ニーズに関するアンケート調査結果について

### 1. 訓練希望者エントリーシート

#### ●概要

令和3年4月1日より各八ローワークの訓練窓口(コロナ対応ステップアップ窓口)で初めて訓練の相談をする方に記載を求めたもの(エントリーシートは、全国統一様式)。

#### ●回答数

令和4年4月1日～令和5年3月31日まで 2,349件

### 2. 職業訓練ニーズに関するアンケート調査

#### ●概要

令和4年度において、希望する訓練の内容、期間、受講希望の有無を調査したもの。求職者・企業とも各安定所ごとに100件(出張所は50件)を回収目標とした。実施期間は令和4年7月19日～9月16日。

#### ●回答数

求職者 1,084件

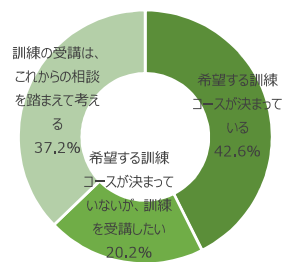
企業 886件

訓練相談にかかるエントリーシートの集計表（岩手労働局計）

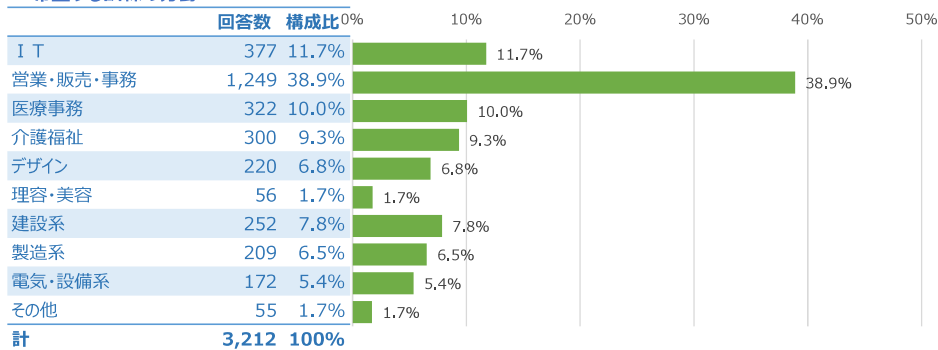
令和4年4月～令和5年3月集計分

■ 訓練コースの希望

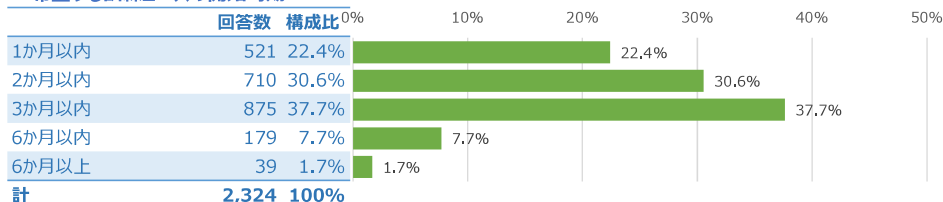
	回答数	構成比
希望する訓練コースが決まっている	1,001	42.6%
希望する訓練コースが決まっていないが、訓練を受講したい	474	20.2%
訓練の受講は、これからの相談を踏まえて考える	874	37.2%
計	2,349	100%



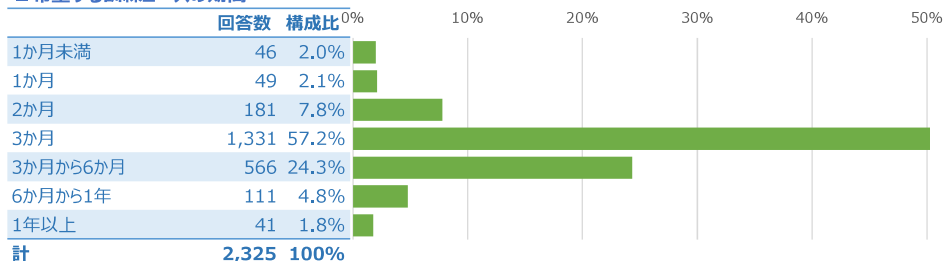
■ 希望する訓練の分野



■ 希望する訓練コースの開始時期

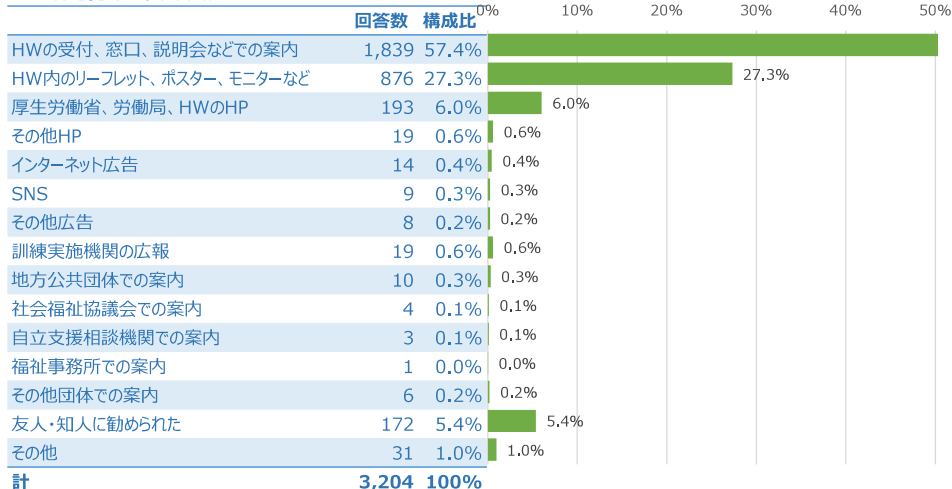


■ 希望する訓練コースの期間



■ 訓練を何で知りましたか

※令和4年1月分から追加

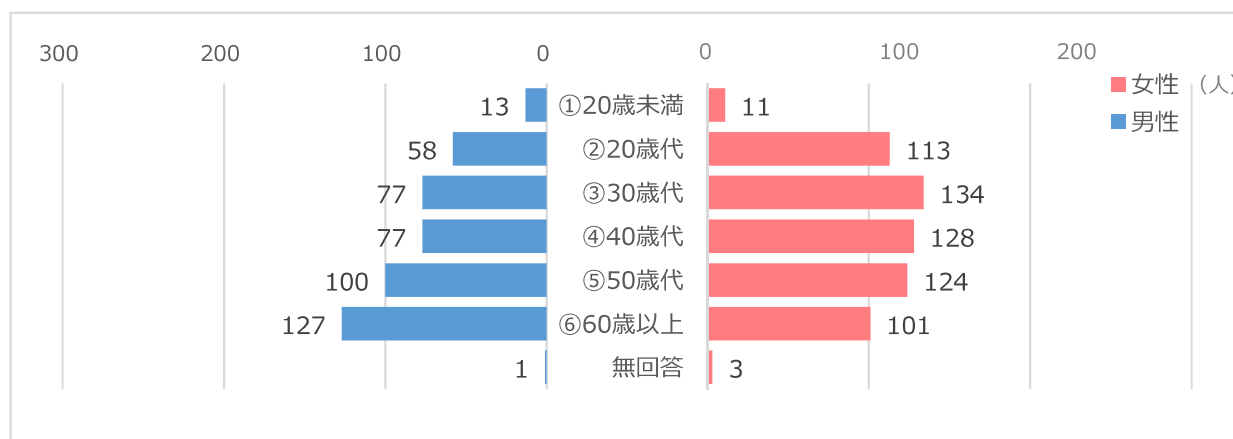


# 令和4年度『職業訓練に関するアンケート調査（求職者）』集計表（抜粋）

岩手労働局

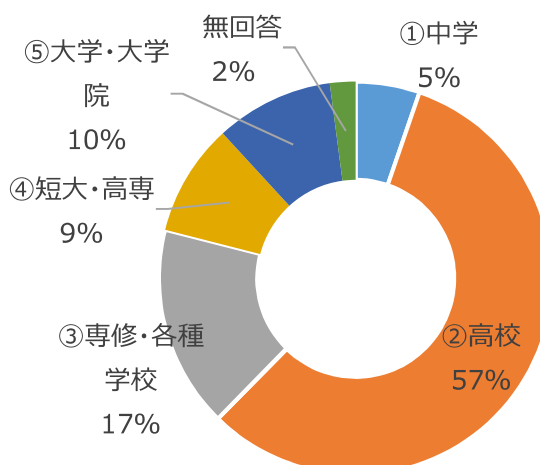
## ○求職者の性別と年齢

	回答数					構成比				
	男性	女性	その他	無回答	計	男性	女性	その他	無回答	計
①20歳未満	13	11	0	0	24	2.9%	1.8%	-	0.0%	2.2%
②20歳代	58	113	0	1	172	12.8%	18.4%	-	5.9%	15.9%
③30歳代	77	134	0	1	212	17.0%	21.8%	-	5.9%	19.6%
④40歳代	77	128	0	2	207	17.0%	20.8%	-	11.8%	19.1%
⑤50歳代	100	124	0	1	225	22.1%	20.2%	-	5.9%	20.8%
⑥60歳以上	127	101	0	4	232	28.0%	16.4%	-	23.5%	21.4%
無回答	1	3	0	8	12	0.2%	0.5%	-	47.1%	1.1%
計	453	614	0	17	1,084	100%	100%	-	100%	100%



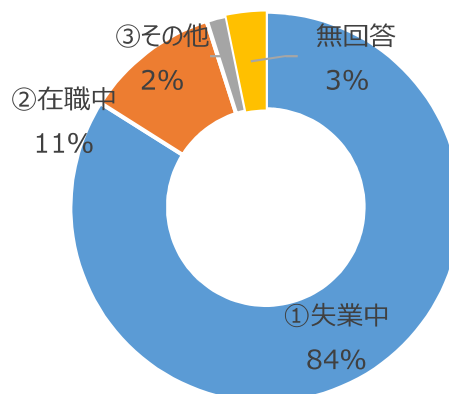
## ○最終学歴

	回答数	構成比
①中学	57	5.3%
②高校	619	57.1%
③専修・各種学校	180	16.6%
④短大・高専	100	9.2%
⑤大学・大学院	105	9.7%
無回答	23	2.1%
計	1,084	100%



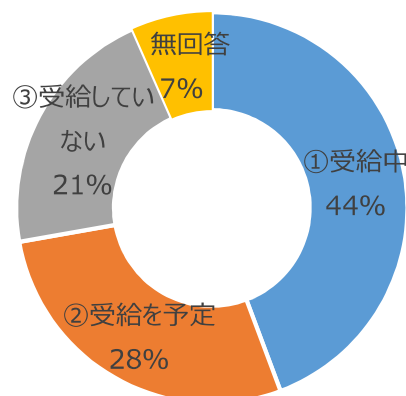
## ○就業状態

	回答数	構成比
①失業中	910	83.9%
②在職中	121	11.2%
③その他	18	1.7%
無回答	35	3.2%
計	1,084	100%



## ○雇用保険の受給

	回答数	構成比
①受給中	480	44.3%
②受給を予定	303	28.0%
③受給していない	229	21.1%
無回答	72	6.6%
計	1,084	100%



## 質問 1 希望する職種について

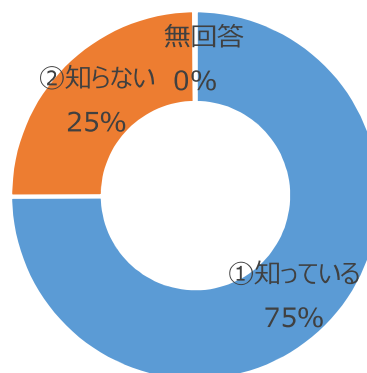
あなたの希望する職種を選んでご記入ください。（3つまで選択可。複数選んだ場合は希望する順にご記入ください。）

	回答数				構成比			
	1番目	2番目	3番目	計	1番目	2番目	3番目	計
① I T	46	14	11	71	4.2%	1.9%	2.4%	3.1%
②医療事務	51	46	13	110	4.7%	6.2%	2.8%	4.8%
③一般事務	249	101	39	389	23.0%	13.6%	8.3%	16.9%
④販売	92	68	37	197	8.5%	9.1%	7.9%	8.6%
⑤営業	14	27	15	56	1.3%	3.6%	3.2%	2.4%
⑥介護	79	45	20	144	7.3%	6.0%	4.3%	6.3%
⑦サービス	121	108	64	293	11.2%	14.5%	13.7%	12.8%
⑧建設・建築	72	20	14	106	6.6%	2.7%	3.0%	4.6%
⑨警備・保安	8	13	13	34	0.7%	1.7%	2.8%	1.5%
⑩農林水産	16	21	19	56	1.5%	2.8%	4.1%	2.4%
⑪運輸通信	36	36	18	90	3.3%	4.8%	3.8%	3.9%
⑫製造（機械・金属）	85	43	26	154	7.8%	5.8%	5.6%	6.7%
⑬製造（電気・電子）	22	55	25	102	2.0%	7.4%	5.3%	4.4%
⑭製造（自動車）	6	18	21	45	0.6%	2.4%	4.5%	2.0%
⑮製造（食品）	35	58	42	135	3.2%	7.8%	9.0%	5.9%
⑯製造（その他）	39	36	62	137	3.6%	4.8%	13.2%	6.0%
⑰その他の職業	88	35	29	152	8.1%	4.7%	6.2%	6.6%
無回答	25	-	-	25	2.3%	-	-	1.1%
計	1,084	744	468	2,296	100%	100%	100%	100%

## 質問2 公的職業訓練について

公的職業訓練を知っていましたか？

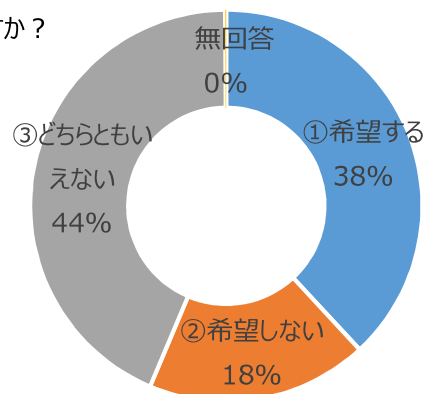
	回答数	構成比
①知っている	812	74.9%
②知らない	271	25.0%
無回答	1	0.1%
計	1,084	100%



## 質問3 公的職業訓練の受講について

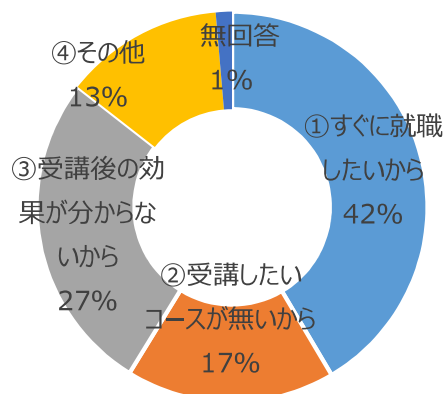
【3-1】今後、機会があれば公的職業訓練を受講したいと思いますか？

	回答数	構成比
①希望する	413	38.1%
②希望しない	198	18.3%
③どちらともいえない	472	43.5%
無回答	1	0.1%
計	1,084	100%



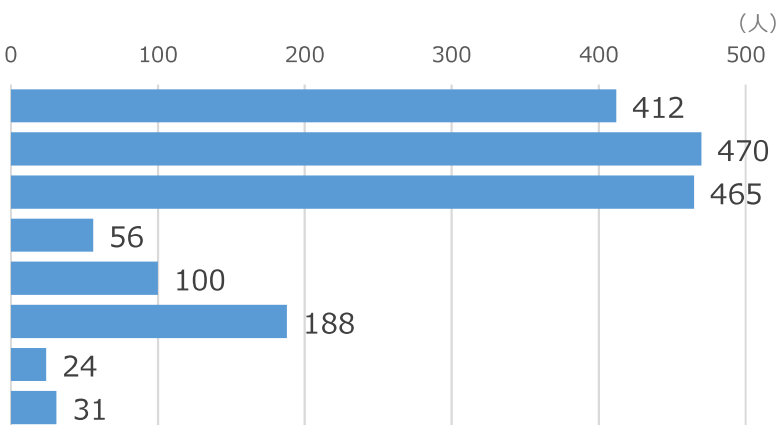
【3-2】3-1で「②希望しない」または「③どちらともいえない」を選択された理由は何ですか？

	回答数	構成比
①すぐに就職したいから	278	41.5%
②受講したいコースが無いから	116	17.3%
③受講後の効果が分からないから	179	26.7%
④その他	88	13.1%
無回答	9	1.3%
計	670	100%



【3-3】職業訓練を受講する場合、どのような条件・環境が備わっていれば良いと思いますか？（複数回答）

	回答数	構成比
①生活保障	412	23.6%
②安い受講費用	470	26.9%
③自宅から近い訓練場所	465	26.6%
④託児サービス	56	3.2%
⑤夜間、土日等の受講	100	5.7%
⑥わからない・特に無い	188	10.8%
⑦その他	24	1.4%
無回答	31	1.8%
計	1,746	100%



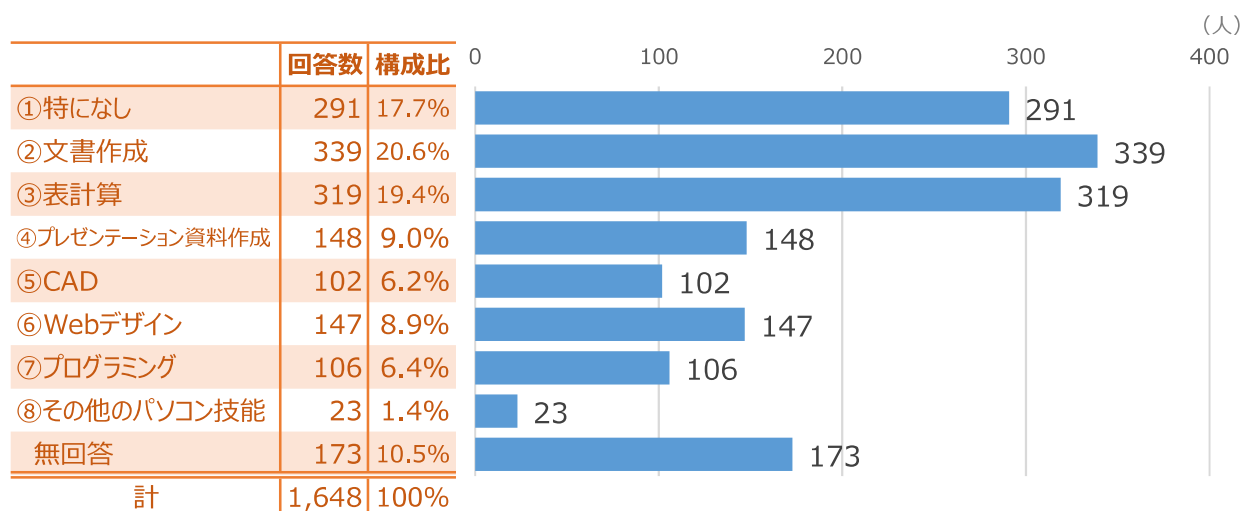
#### 質問4 公的職業訓練の設定コースについて

【4-1】受講してみたいと思う職業訓練コースを3つまで選び、最も受講してみたいと思うものから順に記入してください。

	回答数				構成比			
	1番目	2番目	3番目	計	1番目	2番目	3番目	計
①パソコン基礎コース	377	43	22	442	34.8%	5.2%	3.3%	17.2%
②パソコンスキルコース	118	191	44	353	10.9%	23.0%	6.7%	13.7%
③経理・事務習得コース	53	78	85	216	4.9%	9.4%	12.9%	8.4%
④ITコース	52	43	40	135	4.8%	5.2%	6.1%	5.2%
⑤Webデザインコース	51	54	55	160	4.7%	6.5%	8.3%	6.2%
⑥社会人スキルコース	28	48	50	126	2.6%	5.8%	7.6%	4.9%
⑦介護・福祉住環境コース	58	52	39	149	5.4%	6.3%	5.9%	5.8%
⑧医療事務・介護事務コース	39	60	57	156	3.6%	7.2%	8.6%	6.1%
⑨販売士育成コース	11	29	22	62	1.0%	3.5%	3.3%	2.4%
⑩観光おもてなしコース	13	31	34	78	1.2%	3.7%	5.2%	3.0%
⑪フードスタッフ養成コース	43	54	59	156	4.0%	6.5%	9.0%	6.1%
⑫大型自動車一種運転業務従事者育成コース	34	33	15	82	3.1%	4.0%	2.3%	3.2%
⑬警備・保安コース	5	16	19	40	0.5%	1.9%	2.9%	1.6%
⑭建設機械運転コース	58	39	25	122	5.4%	4.7%	3.8%	4.7%
⑮機械・金属加工コース	16	27	21	64	1.5%	3.2%	3.2%	2.5%
⑯電気設備・電気通信施工コース	8	13	14	35	0.7%	1.6%	2.1%	1.4%
⑰ビル管理コース	4	11	14	29	0.4%	1.3%	2.1%	1.1%
⑱住宅リフォームコース	6	2	26	34	0.6%	0.2%	3.9%	1.3%
⑲宅地建物取引士養成科	13	8	18	39	1.2%	1.0%	2.7%	1.5%
無回答	97	-	-	97	8.9%	-	-	3.8%
計	1,084	832	659	2,575	100%	100%	100%	100%

#### 質問5 パソコン技能について

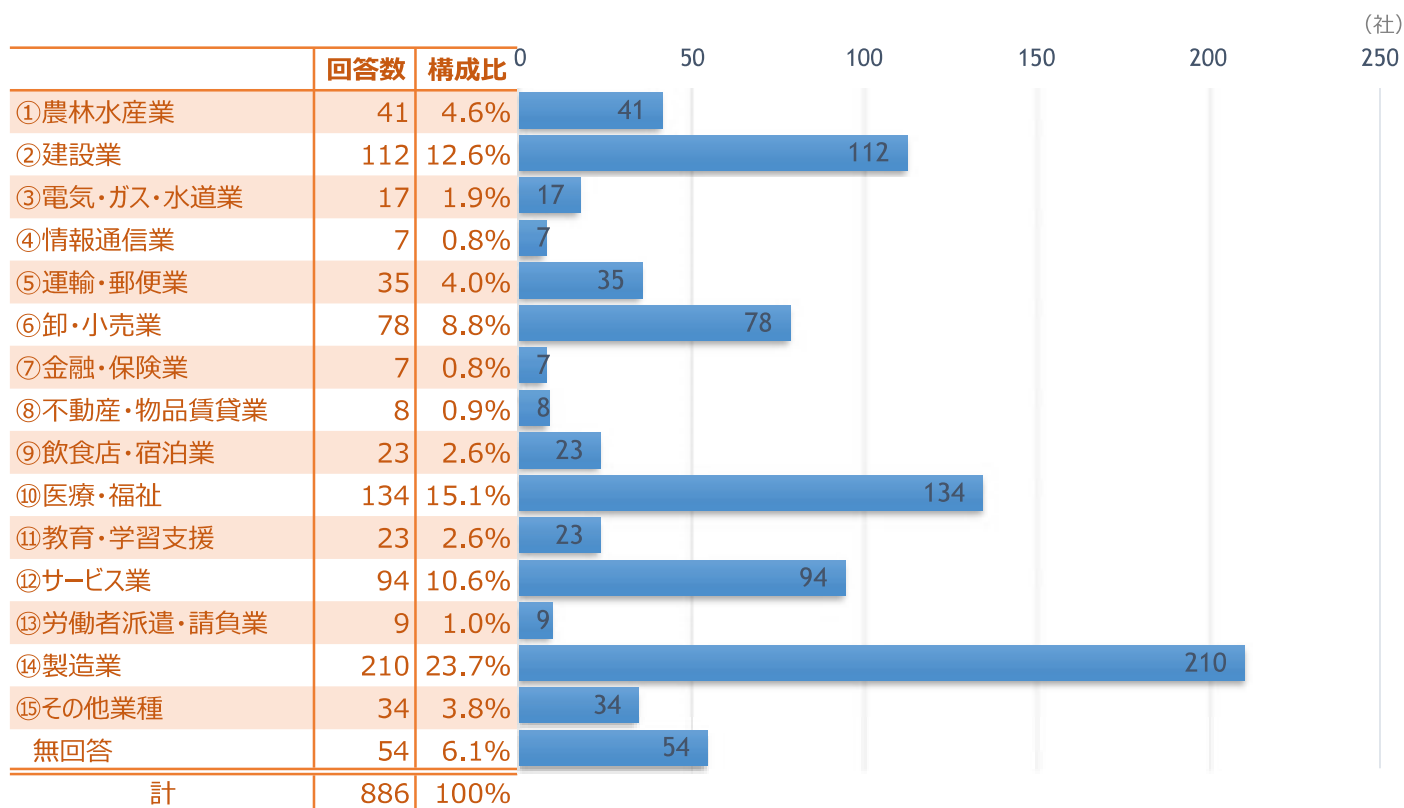
就職するまでに習得したいと思うパソコン技能をご記入ください。（複数回答）



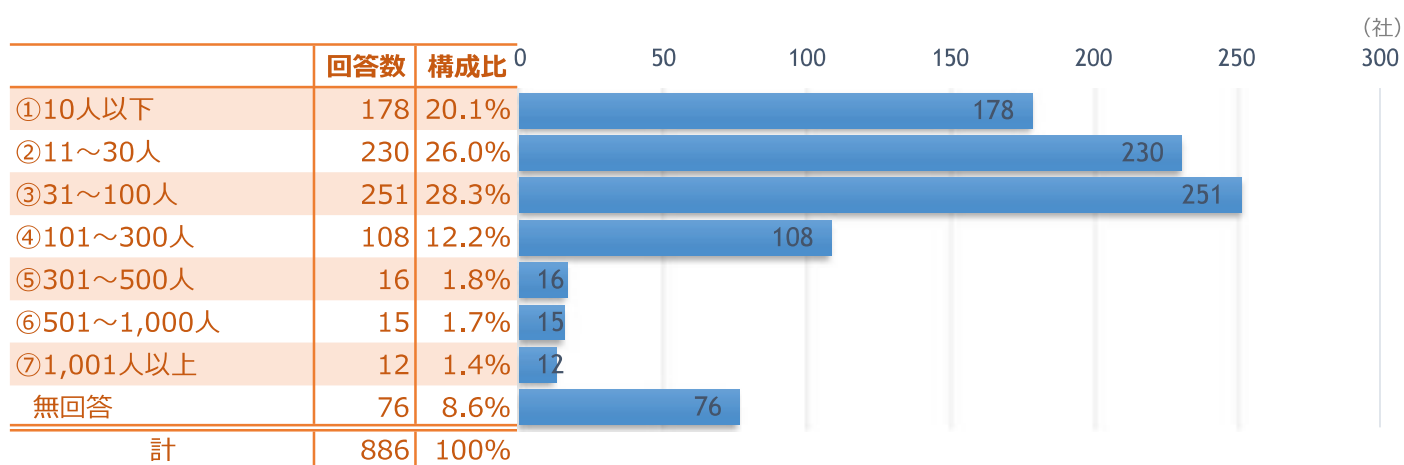
# 令和4年度『職業訓練に関するアンケート調査（企業）』集計表（抜粋）

岩手労働局

## ○産業分類別回答事業所数



## ○従業員数

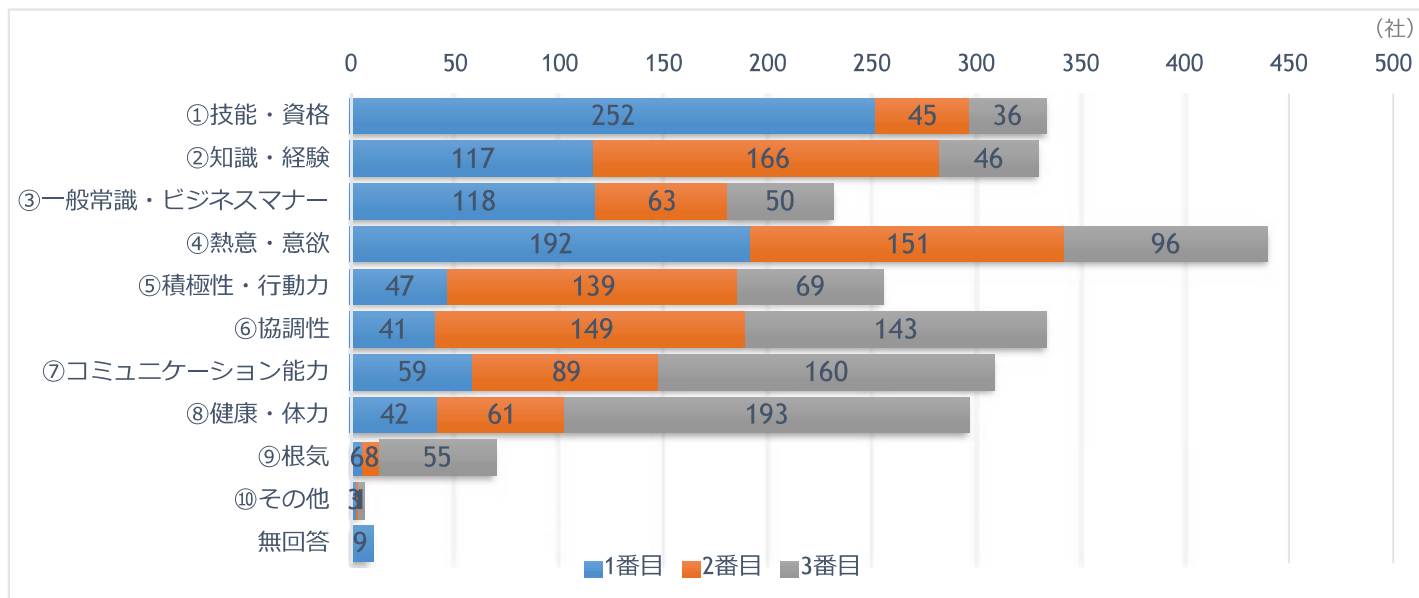




## 質問1 採用時に重視する点について

採用時に重視する点を3つまで選び、最も重視する点から順にご記入ください。

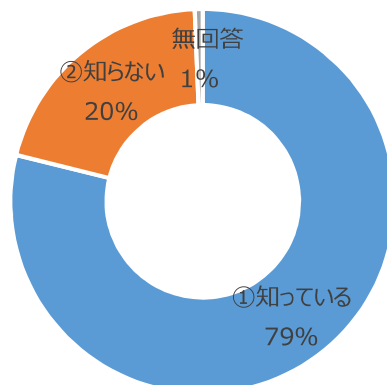
	回答数				構成比			
	1番目	2番目	3番目	計	1番目	2番目	3番目	計
①技能・資格	252	45	36	333	28.4%	5.2%	4.2%	12.8%
②知識・経験	117	166	46	329	13.2%	19.0%	5.4%	12.6%
③一般常識・ビジネスマナー	118	63	50	231	13.3%	7.2%	5.9%	8.9%
④熱意・意欲	192	151	96	439	21.7%	17.3%	11.3%	16.8%
⑤積極性・行動力	47	139	69	255	5.3%	15.9%	8.1%	9.8%
⑥協調性	41	149	143	333	4.6%	17.1%	16.8%	12.8%
⑦コミュニケーション能力	59	89	160	308	6.7%	10.2%	18.8%	11.8%
⑧健康・体力	42	61	193	296	4.7%	7.0%	22.7%	11.4%
⑨根気	6	8	55	69	0.7%	0.9%	6.5%	2.6%
⑩その他	3	1	1	5	0.3%	0.1%	0.1%	0.2%
無回答	9	-	-	9	1.0%	-	-	0.3%
計	886	872	849	2,607	100%	100%	100%	100%



## 質問2 公的職業訓練について

【2-1】公的職業訓練を知っていましたか？

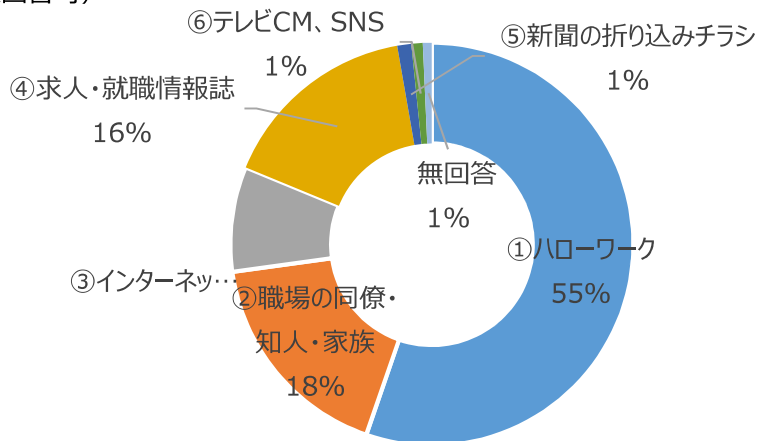
	回答数	構成比
①知っている	698	78.9%
②知らない	181	20.5%
無回答	6	0.7%
計	885	100%



【2-2】2-1で「①知っている」を選択された方にお伺いします。

どのような方法・経路で知ることになりましたか？（複数回答可）

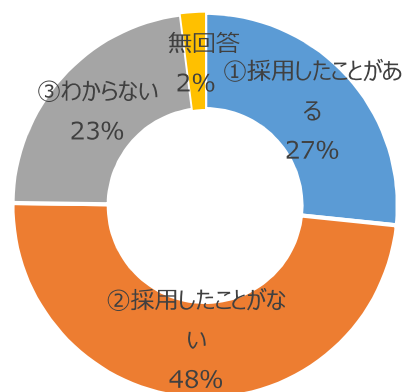
	回答数	構成比
①ハローワーク	539	55.3%
②職場の同僚・知人・家族	171	17.5%
③インターネット	82	8.4%
④求人・就職情報誌	156	16.0%
⑤新聞の折り込みチラシ	11	1.1%
⑥テレビCM、SNS	9	0.9%
無回答	7	0.7%
計	975	100%



【2-3】2-1で「①知っている」を選択された方にお伺いします。

職業訓練の受講者を採用したことがありますか？

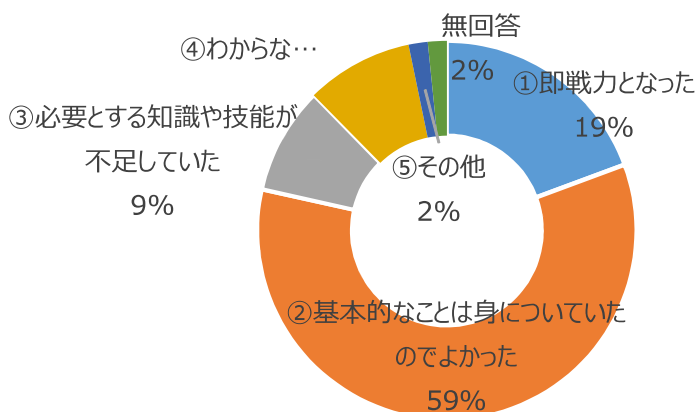
	回答数	構成比
①採用したことがある	186	26.6%
②採用したことがない	339	48.6%
③わからない	159	22.8%
無回答	14	2.0%
計	698	100%



【2-4】2-3で「①採用したことがある」を選択された方にお伺いします。

職業訓練の受講者を採用した結果はいかがですか？

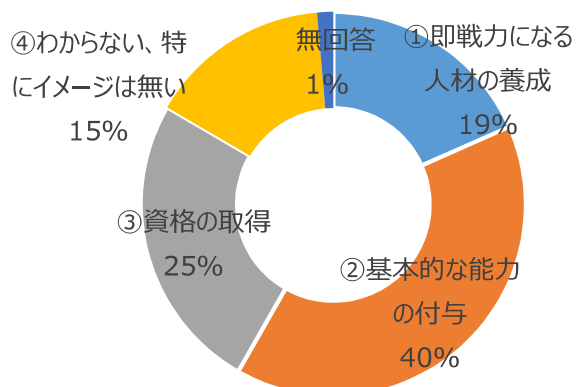
	回答数	構成比
①即戦力となった	36	19.4%
②基本的なことは身についたのでよかった	110	59.1%
③必要とする知識や技能が不足していた	17	9.1%
④わからない	17	9.1%
⑤その他	3	1.6%
無回答	3	1.6%
計	186	100%



### 質問3 公的職業訓練のイメージ

公的職業訓練についてどのようなイメージをお持ちですか？

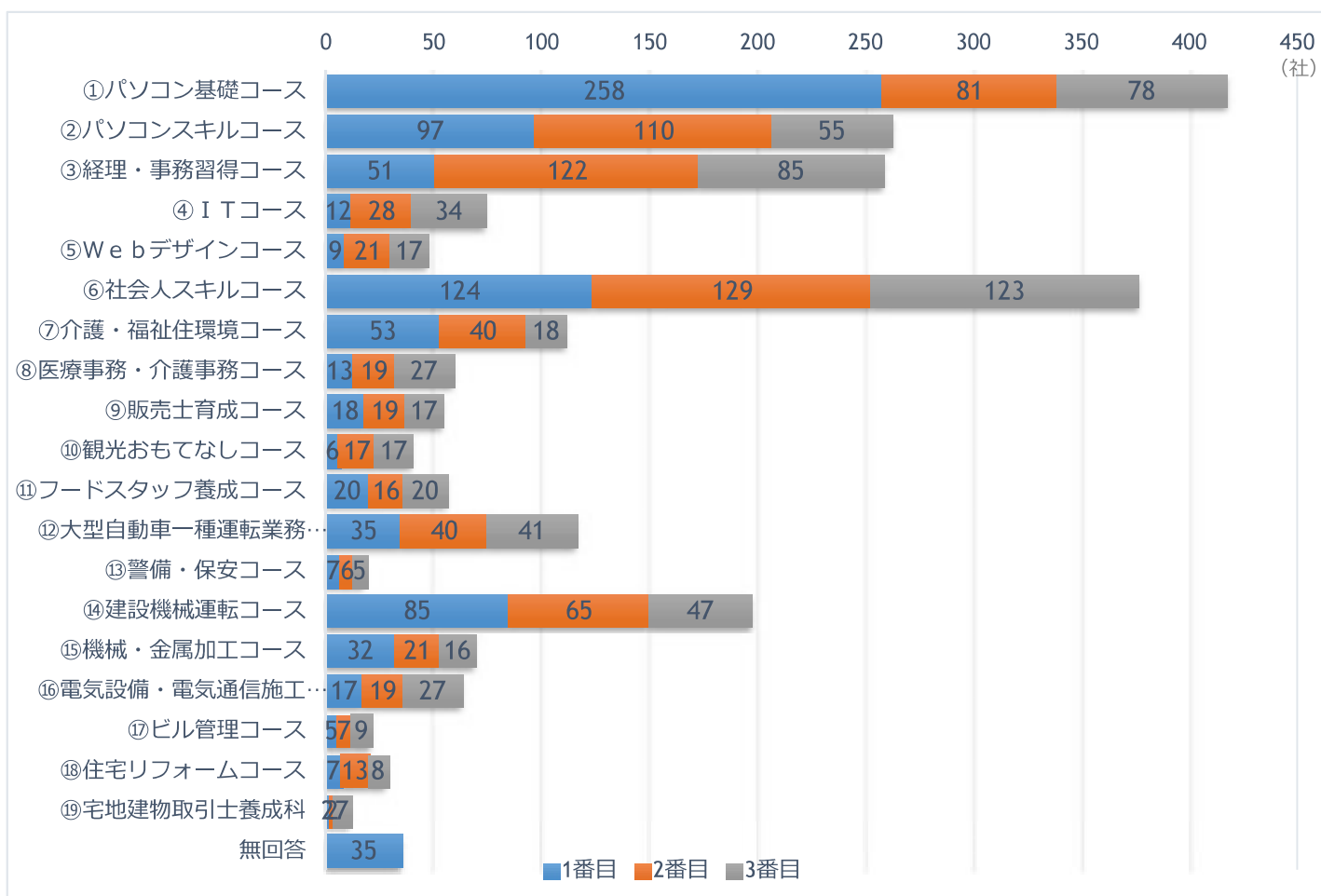
	回答数	構成比
①即戦力になる人材の養成	163	18.4%
②基本的な能力の付与	353	39.8%
③資格の取得	223	25.2%
④わからない、特にイメージは無い	135	15.2%
無回答	12	1.4%
計	886	100%



#### 質問 4 公的職業訓練の設定コースについて

【4-1】御社において役に立つと思う職業訓練コースを3つまで選び、最も役に立つと思うものから順に記入してください。

	回答数				構成比			
	1番目	2番目	3番目	計	1番目	2番目	3番目	計
①パソコン基礎コース	258	81	78	417	29.1%	10.5%	12.0%	18.0%
②パソコンスキルコース	97	110	55	262	10.9%	14.2%	8.4%	11.3%
③経理・事務習得コース	51	122	85	258	5.8%	15.7%	13.1%	11.2%
④ITコース	12	28	34	74	1.4%	3.6%	5.2%	3.2%
⑤Webデザインコース	9	21	17	47	1.0%	2.7%	2.6%	2.0%
⑥社会人スキルコース	124	129	123	376	14.0%	16.6%	18.9%	16.3%
⑦介護・福祉住環境コース	53	40	18	111	6.0%	5.2%	2.8%	4.8%
⑧医療事務・介護事務コース	13	19	27	59	1.5%	2.5%	4.1%	2.6%
⑨販売士育成コース	18	19	17	54	2.0%	2.5%	2.6%	2.3%
⑩観光おもてなしコース	6	17	17	40	0.7%	2.2%	2.6%	1.7%
⑪フードスタッフ養成コース	20	16	20	56	2.3%	2.1%	3.1%	2.4%
⑫大型自動車一種運転業務従事者育成コース	35	40	41	116	4.0%	5.2%	6.3%	5.0%
⑬警備・保安コース	7	6	5	18	0.8%	0.8%	0.8%	0.8%
⑭建設機械運転コース	85	65	47	197	9.6%	8.4%	7.2%	8.5%
⑮機械・金属加工コース	32	21	16	69	3.6%	2.7%	2.5%	3.0%
⑯電気設備・電気通信施工コース	17	19	27	63	1.9%	2.5%	4.1%	2.7%
⑰ビル管理コース	5	7	9	21	0.6%	0.9%	1.4%	0.9%
⑱住宅リフォームコース	7	13	8	28	0.8%	1.7%	1.2%	1.2%
⑲宅地建物取引士養成科	2	2	7	11	0.2%	0.3%	1.1%	0.5%
無回答	35	-	-	35	4.0%	-	-	1.5%
計	886	775	651	2,312	100%	100%	100%	100%



## 質問5 パソコン技能について

入社までに習得してほしいパソコン技能をご記入ください。（複数回答可）

