

自宅などから「オンライン」で 職業相談を受けることができます

皆さまのお手元にあるスマートフォンなどを利用して、ご自宅や外出先などからハローワークによる職業相談を、オンラインで受けることができます。

利用対象者

次のどちらも該当されている方

- ①ハローワークに求職登録をしている
- ②スマートフォン・タブレット・パソコンなどの通信可能なWEBカメラ付き端末を利用できる

利用可能日時

ハローワークの開庁日（祝日・年末年始を除く 月曜日～金曜日）

- ① 10:00～10:30
- ② 11:00～11:30
- ③ 12:00～12:30
- ④ 13:00～13:30
- ⑤ 14:00～14:30
- ⑥ 15:00～15:30（この他の時間帯をご希望の場合は別途ご相談ください）

オンライン職業相談の利用の流れ

■ 利用登録（初回のみ）

ハローワークに利用の申込み

メールまたは電話にて ①氏名 ②求職番号(お持ちの場合) ③連絡先 をお申し出のうえ、「オンライン職業相談」とお申し込みください。

利用規約の同意 希望日時の連絡

担当者から利用規約をメールします。規約に同意する旨と、希望する日時を返信ください。

実施日時の調整・決定

ハローワークにて実施日時を確定します。返信いただいた日時のご希望に添えない場合、担当者よりご連絡のうえ調整をお願いする場合がございます。

メールの受信

登録いただいたメールアドレスに案内メールが届きます。

オンライン職業相談 (Tele Office) の実施 【裏面をご覧ください】

■ 2回目以降

希望日時の申し出

メールか電話またはオンライン職業相談の終了時に希望日時をお伝えください。

メールの受信


登録いただいたメールアドレスに案内メールが届きます。

オンライン職業相談 (Tele Office) の実施 【裏面をご覧ください】

Tele Office の利用方法（案内メールから相談まで）

方法1 メールからのURLから参加

① 案内メールのURLにアクセス



② 「ブラウザで会議に参加」の「参加」をクリック




③ 画面に沿って入力しログイン※




④ 以降共通

④ ハローワーク側から承諾されるまで待機



⑤ 右のビデオ会議参加承諾で「参加する」を選択



方法2 アクセスコードで参加

① ブラウザから次のURLにアクセス

<https://online-sodan2022.to.ideep.com/tob/Login/Guest>

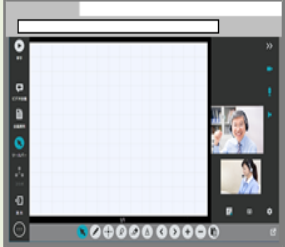
② ハローワークから連絡されたアクセスコードを入力しログイン



③ 「お名前」※に入力しログイン



⑥ オンライン職業相談に参加できました



※「お名前」の欄は表示されない場合もあります。

注意事項

- 本サービスを利用するに当たっては、利用規約に同意が必要です。
- 利用する際の機器の設定等は、ご自身でご準備ください。
- 通信料等は自己負担となります。
- 利用時に生じたネット上のトラブル等も、自己責任となります。