

八口一トレーニング（公的職業訓練）に係る 令和6年度概算要求

要求額 約1,186億円（約1,162億円）
訓練規模 約40.9万人（約40.9万人）

公共職業訓練 （障害者訓練を除く）

要求額 約1,021億円（約998億円）
訓練規模 約35.4万人（約35.3万人）

障害者訓練

要求額 約54億円（約54億円）
訓練規模 約0.6万人（約0.6万人）

要求額

訓練規模

離職者訓練

約15.1万人（約15.5万人）

施設内訓練

約668億円（約653億円） 約3.3万人（約3.4万人）

委託訓練

約354億円（約345億円） 約11.9万人（約12.1万人）

在職者訓練

（生産性向上支援訓練を含む）

約18.2万人（約17.8万人）

学卒者訓練

約2.1万人（約2.1万人）

公共職業訓練のうち、離職者訓練（施設内訓練）、在職者訓練及び学卒者訓練の予算は切り分けができません。予算額については、離職者訓練（施設内訓練）を含めて計上。

求職者 支援訓練

要求額 約110億円（約109億円）
訓練規模 約4.9万人（約5.0万人）
〔求職者支援制度全体 約269億円（約268億円）〕

要求額

訓練規模

離職者訓練

約54億円（約54億円） 約0.5万人（約0.5万人）

施設内訓練

約40億円（約39億円） 約0.2万人（約0.2万人）

委託訓練

約14億円（約14億円） 約0.3万人（約0.3万人）

在職者訓練

約0.1万人（約0.1万人）

施設内訓練

約0.1万人（約0.1万人）

委託訓練

約0.03万人（約0.03万人）

障害者訓練のうち、在職者訓練の施設内訓練及び委託訓練の予算は切り分けができません。予算額については、離職者訓練を含めて計上。

公共職業訓練（離職者訓練）
+ 求職者支援訓練

訓練規模
約20.0万人
（約20.5万人）

令和6年度概算要求額 551億円（546億円）（ ）内は前年度当初予算額

労働保険特別会計		一般会計
労災	雇用	徴収
	9/10	1/10

1 事業の目的

「デジタル田園都市国家構想総合戦略」（令和4年12月閣議決定）において、職業訓練のデジタル分野の重点化等により、令和8年度末までに政府全体で230万人のデジタル推進人材を育成することとされているほか、デジタル田園都市国家構想を実現するためには、全ての労働人口がデジタルリテラシーを身に付け、デジタル技術を活用できるようにすることが重要であるとされている。

このため、公共職業訓練（委託訓練）及び求職者支援訓練を実施する民間教育訓練機関に対する、デジタル分野の訓練コースの委託費等の上乗せを拡充するほか、オンライン訓練においてパソコン等の貸与に要した経費を委託費等の対象とすることにより、デジタル推進人材の育成を行う。また、これらのデジタル分野の訓練コースを受講する方に対し、引き続き、生活支援の給付金（職業訓練受講給付金）の支給を通じて早期の再就職等を支援する。さらに、全国87箇所の生産性向上人材育成支援センター（独立行政法人高齢・障害・求職者雇用支援機構）において、在職者に対して実施する DXに対応した生産性向上支援訓練の機会を拡充し、中小企業等のDX人材育成を推進する。上記に加え、デジタル分野以外の訓練コースにおいても基礎的なデジタルリテラシーの向上促進を図る。

2 事業の概要

デジタル分野の委託費等の上乗せ拡充

- （1）DX推進スキル標準に対応した訓練コース又はデジタル分野の資格取得率等が一定割合以上の訓練コースの場合、委託費等上乗せ【拡充】
（IT分野の資格取得率等が一定割合以上の訓練コースは、一部地域を対象に更に上乗せ）
- （2）企業実習を組み込んだデジタル分野の訓練コースについて、委託費等を1人当たり2万円上乗せ

オンライン訓練におけるパソコン等の貸与の促進

デジタル分野のオンライン訓練（eラーニングコース）において、受講者にパソコン等を貸与するために要した経費を、1人当たり月1.5万円を上限に委託費等の対象とする

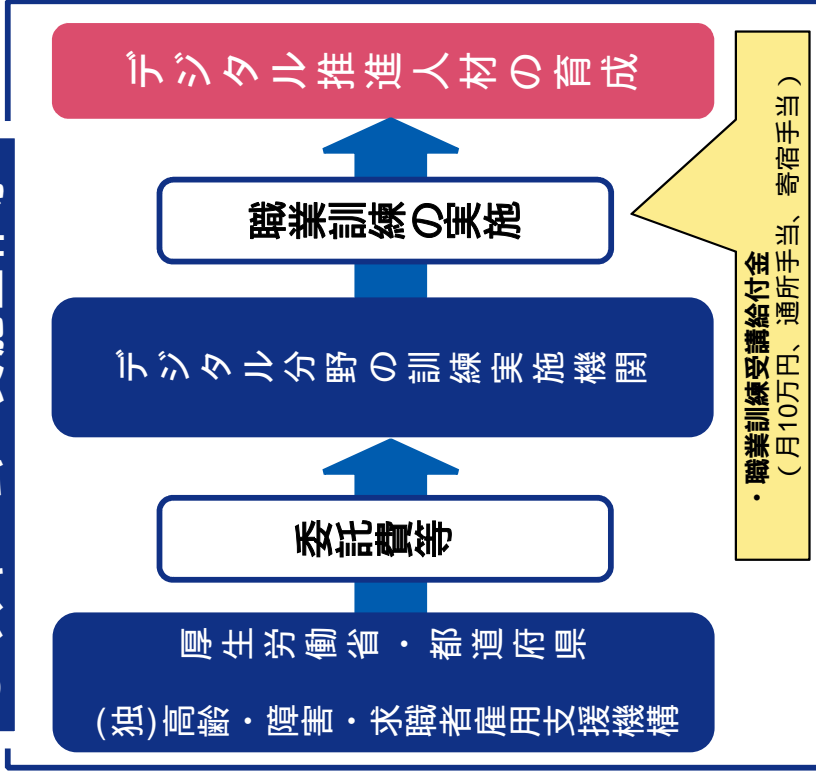
生産性向上支援訓練（DX関連）の機会の拡充

中小企業等の在職者に対して実施する、民間教育訓練機関を活用した生産性向上支援訓練（DX関連）の機会を拡充する【拡充】

基礎的なデジタルリテラシーの向上促進

デジタル分野以外の全ての公共職業訓練（委託訓練）及び求職者支援訓練の訓練コースにおいて、訓練分野の特性に応じ、基礎的なデジタルリテラシーの要素を訓練内容に加味する。
～ 令和8年度末までの時限措置

3 スキーム・実施主体等



職業訓練ニーズについて

(令和 4 年度実施分)

岩手県地域職業能力開発促進協議会
岩手労働局職業安定部訓練課

職業訓練ニーズに関するアンケート調査結果について

1. 訓練希望者エントリーシート

●概要

令和3年4月1日より各八ローワークの訓練窓口(コロナ対応ステップアップ窓口)で初めて訓練の相談をする方に記載を求めたもの(エントリーシートは、全国統一様式)。

●回答数

令和4年4月1日～令和5年3月31日まで 2,349件

2. 職業訓練ニーズに関するアンケート調査

●概要

令和4年度において、希望する訓練の内容、期間、受講希望の有無を調査したもの。求職者・企業とも各安定所ごとに100件(出張所は50件)を回収目標とした。実施期間は令和4年7月19日～9月16日。

●回答数

求職者 1,084件

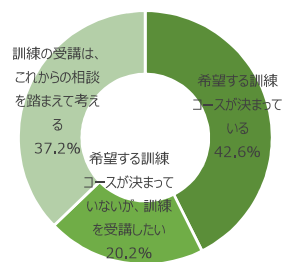
企業 886件

訓練相談にかかるエントリーシートの集計表（岩手労働局計）

令和4年4月～令和5年3月集計分

■ 訓練コースの希望

	回答数	構成比
希望する訓練コースが決まっている	1,001	42.6%
希望する訓練コースが決まっていないが、訓練を受講したい	474	20.2%
訓練の受講は、これからの相談を踏まえて考える	874	37.2%
計	2,349	100%



■ 希望する訓練の分野

	回答数	構成比
I T	377	11.7%
営業・販売・事務	1,249	38.9%
医療事務	322	10.0%
介護福祉	300	9.3%
デザイン	220	6.8%
理容・美容	56	1.7%
建設系	252	7.8%
製造系	209	6.5%
電気・設備系	172	5.4%
その他	55	1.7%
計	3,212	100%

■ 希望する訓練コースの開始時期

	回答数	構成比
1か月以内	521	22.4%
2か月以内	710	30.6%
3か月以内	875	37.7%
6か月以内	179	7.7%
6か月以上	39	1.7%
計	2,324	100%

■ 希望する訓練コースの期間

	回答数	構成比
1か月未満	46	2.0%
1か月	49	2.1%
2か月	181	7.8%
3か月	1,331	57.2%
3か月から6か月	566	24.3%
6か月から1年	111	4.8%
1年以上	41	1.8%
計	2,325	100%

■ 訓練を何で知りましたか

※令和4年1月分から追加

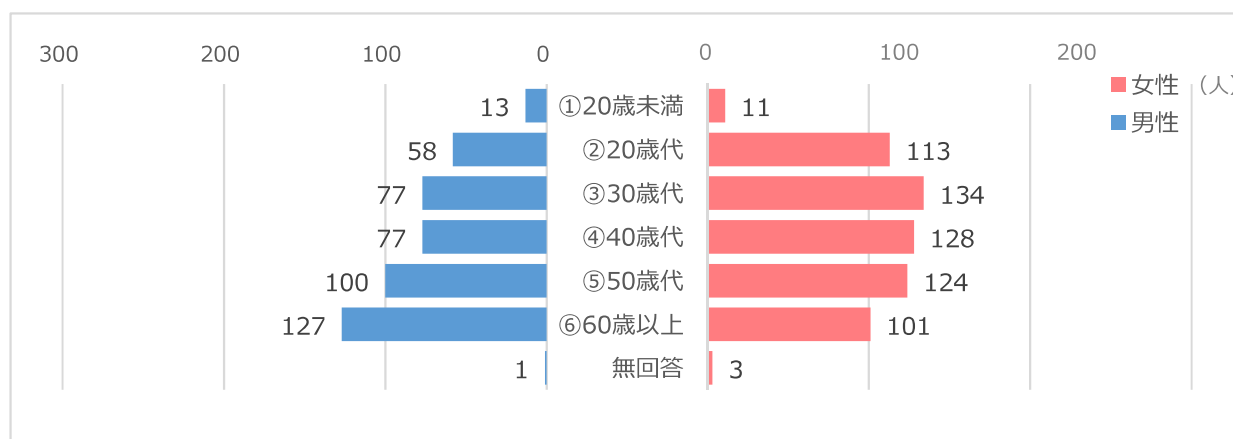
	回答数	構成比
HWの受付、窓口、説明会などでの案内	1,839	57.4%
HW内のリーフレット、ポスター、モニターなど	876	27.3%
厚生労働省、労働局、HWのHP	193	6.0%
その他HP	19	0.6%
インターネット広告	14	0.4%
SNS	9	0.3%
その他広告	8	0.2%
訓練実施機関の広報	19	0.6%
地方公共団体での案内	10	0.3%
社会福祉協議会での案内	4	0.1%
自立支援相談機関での案内	3	0.1%
福祉事務所での案内	1	0.0%
その他団体での案内	6	0.2%
友人・知人に勧められた	172	5.4%
その他	31	1.0%
計	3,204	100%

令和4年度『職業訓練に関するアンケート調査（求職者）』集計表（抜粋）

岩手労働局

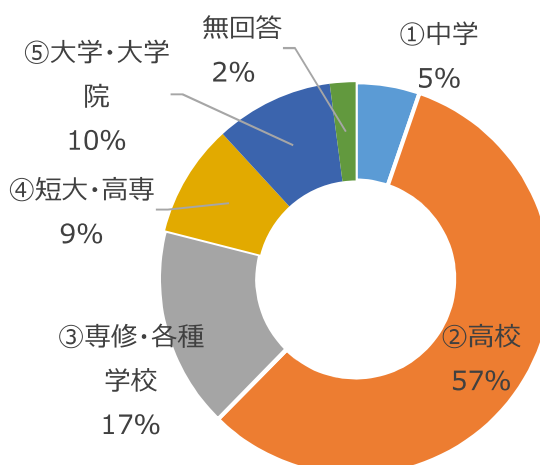
○求職者の性別と年齢

	回答数					構成比				
	男性	女性	その他	無回答	計	男性	女性	その他	無回答	計
①20歳未満	13	11	0	0	24	2.9%	1.8%	-	0.0%	2.2%
②20歳代	58	113	0	1	172	12.8%	18.4%	-	5.9%	15.9%
③30歳代	77	134	0	1	212	17.0%	21.8%	-	5.9%	19.6%
④40歳代	77	128	0	2	207	17.0%	20.8%	-	11.8%	19.1%
⑤50歳代	100	124	0	1	225	22.1%	20.2%	-	5.9%	20.8%
⑥60歳以上	127	101	0	4	232	28.0%	16.4%	-	23.5%	21.4%
無回答	1	3	0	8	12	0.2%	0.5%	-	47.1%	1.1%
計	453	614	0	17	1,084	100%	100%	-	100%	100%



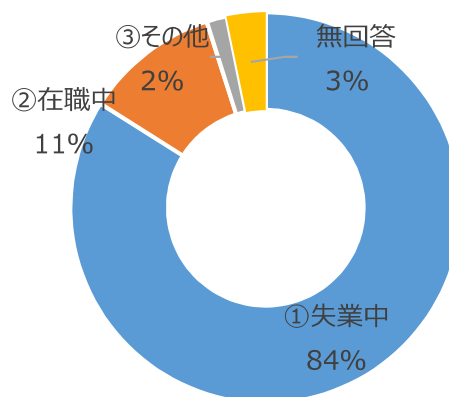
○最終学歴

	回答数	構成比
①中学	57	5.3%
②高校	619	57.1%
③専修・各種学校	180	16.6%
④短大・高専	100	9.2%
⑤大学・大学院	105	9.7%
無回答	23	2.1%
計	1,084	100%



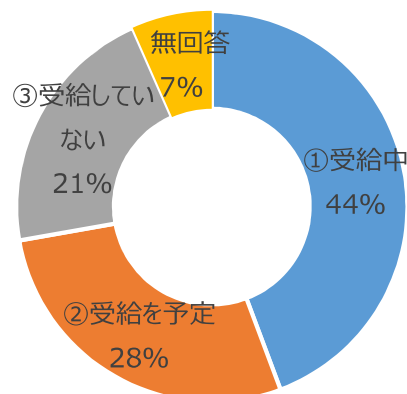
○就業状態

	回答数	構成比
①失業中	910	83.9%
②在職中	121	11.2%
③その他	18	1.7%
無回答	35	3.2%
計	1,084	100%



○雇用保険の受給

	回答数	構成比
①受給中	480	44.3%
②受給を予定	303	28.0%
③受給していない	229	21.1%
無回答	72	6.6%
計	1,084	100%



質問 1 希望する職種について

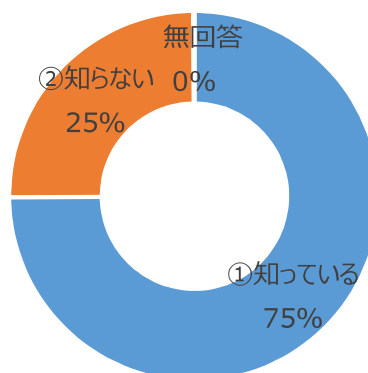
あなたの希望する職種を選んでご記入ください。（3つまで選択可。複数選んだ場合は希望する順にご記入ください。）

	回答数				構成比			
	1番目	2番目	3番目	計	1番目	2番目	3番目	計
① I T	46	14	11	71	4.2%	1.9%	2.4%	3.1%
② 医療事務	51	46	13	110	4.7%	6.2%	2.8%	4.8%
③ 一般事務	249	101	39	389	23.0%	13.6%	8.3%	16.9%
④ 販売	92	68	37	197	8.5%	9.1%	7.9%	8.6%
⑤ 営業	14	27	15	56	1.3%	3.6%	3.2%	2.4%
⑥ 介護	79	45	20	144	7.3%	6.0%	4.3%	6.3%
⑦ サービス	121	108	64	293	11.2%	14.5%	13.7%	12.8%
⑧ 建設・建築	72	20	14	106	6.6%	2.7%	3.0%	4.6%
⑨ 警備・保安	8	13	13	34	0.7%	1.7%	2.8%	1.5%
⑩ 農林水産	16	21	19	56	1.5%	2.8%	4.1%	2.4%
⑪ 運輸通信	36	36	18	90	3.3%	4.8%	3.8%	3.9%
⑫ 製造（機械・金属）	85	43	26	154	7.8%	5.8%	5.6%	6.7%
⑬ 製造（電気・電子）	22	55	25	102	2.0%	7.4%	5.3%	4.4%
⑭ 製造（自動車）	6	18	21	45	0.6%	2.4%	4.5%	2.0%
⑮ 製造（食品）	35	58	42	135	3.2%	7.8%	9.0%	5.9%
⑯ 製造（その他）	39	36	62	137	3.6%	4.8%	13.2%	6.0%
⑰ その他の職業	88	35	29	152	8.1%	4.7%	6.2%	6.6%
無回答	25	-	-	25	2.3%	-	-	1.1%
計	1,084	744	468	2,296	100%	100%	100%	100%

質問2 公的職業訓練について

公的職業訓練を知っていましたか？

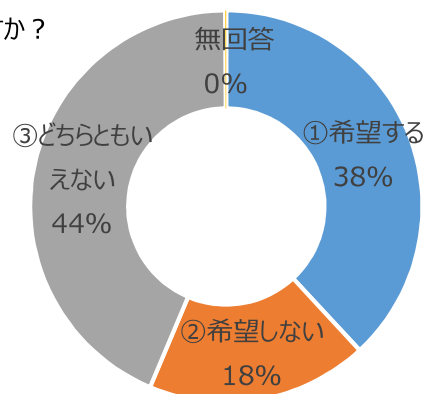
	回答数	構成比
①知っている	812	74.9%
②知らない	271	25.0%
無回答	1	0.1%
計	1,084	100%



質問3 公的職業訓練の受講について

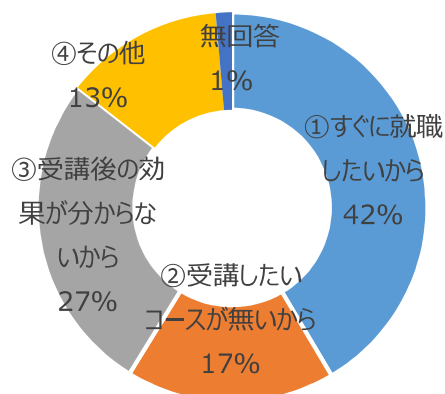
【3-1】今後、機会があれば公的職業訓練を受講したいと思いますか？

	回答数	構成比
①希望する	413	38.1%
②希望しない	198	18.3%
③どちらともいえない	472	43.5%
無回答	1	0.1%
計	1,084	100%



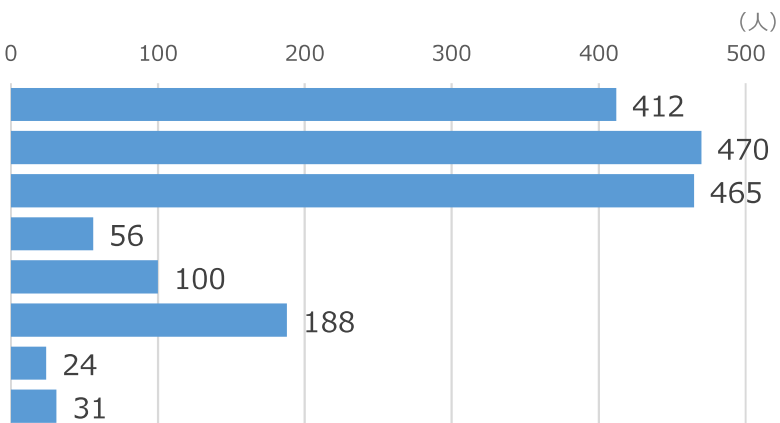
【3-2】3-1で「②希望しない」または「③どちらともいえない」を選択された理由は何ですか？

	回答数	構成比
①すぐに就職したいから	278	41.5%
②受講したいコースが無いから	116	17.3%
③受講後の効果が分からないから	179	26.7%
④その他	88	13.1%
無回答	9	1.3%
計	670	100%



【3-3】職業訓練を受講する場合、どのような条件・環境が備わっていれば良いと思いますか？（複数回答）

	回答数	構成比
①生活保障	412	23.6%
②安い受講費用	470	26.9%
③自宅から近い訓練場所	465	26.6%
④託児サービス	56	3.2%
⑤夜間、土日等の受講	100	5.7%
⑥わからない・特に無い	188	10.8%
⑦その他	24	1.4%
無回答	31	1.8%
計	1,746	100%



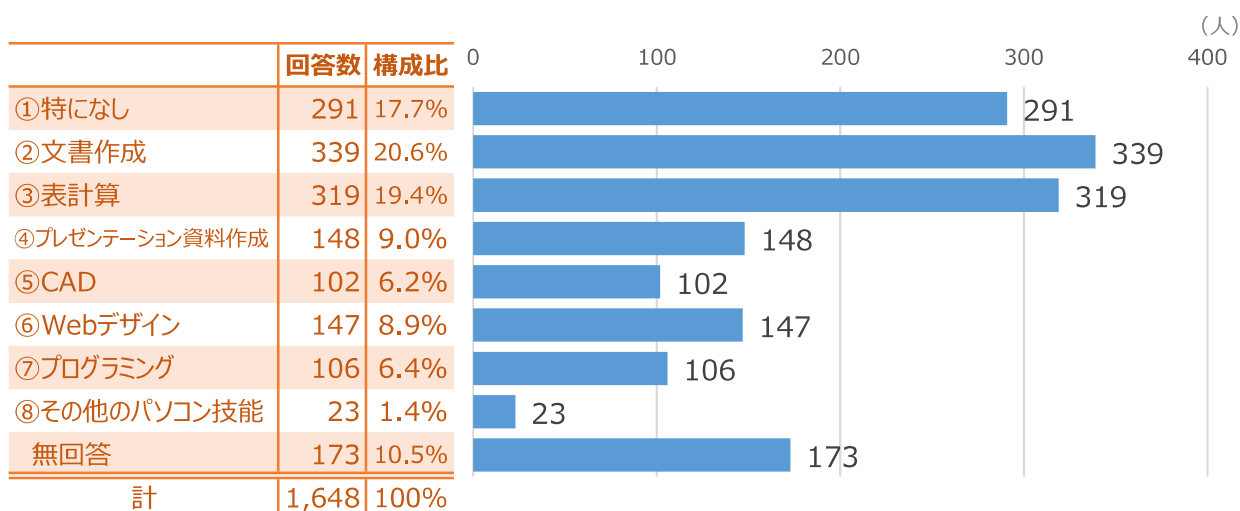
質問4 公的職業訓練の設定コースについて

【4-1】受講してみたいと思う職業訓練コースを3つまで選び、最も受講してみたいと思うものから順に記入してください。

	回答数				構成比			
	1番目	2番目	3番目	計	1番目	2番目	3番目	計
①パソコン基礎コース	377	43	22	442	34.8%	5.2%	3.3%	17.2%
②パソコンスキルコース	118	191	44	353	10.9%	23.0%	6.7%	13.7%
③経理・事務習得コース	53	78	85	216	4.9%	9.4%	12.9%	8.4%
④ITコース	52	43	40	135	4.8%	5.2%	6.1%	5.2%
⑤Webデザインコース	51	54	55	160	4.7%	6.5%	8.3%	6.2%
⑥社会人スキルコース	28	48	50	126	2.6%	5.8%	7.6%	4.9%
⑦介護・福祉住環境コース	58	52	39	149	5.4%	6.3%	5.9%	5.8%
⑧医療事務・介護事務コース	39	60	57	156	3.6%	7.2%	8.6%	6.1%
⑨販売士育成コース	11	29	22	62	1.0%	3.5%	3.3%	2.4%
⑩観光おもてなしコース	13	31	34	78	1.2%	3.7%	5.2%	3.0%
⑪フードスタッフ養成コース	43	54	59	156	4.0%	6.5%	9.0%	6.1%
⑫大型自動車一種運転業務従事者育成コース	34	33	15	82	3.1%	4.0%	2.3%	3.2%
⑬警備・保安コース	5	16	19	40	0.5%	1.9%	2.9%	1.6%
⑭建設機械運転コース	58	39	25	122	5.4%	4.7%	3.8%	4.7%
⑮機械・金属加工コース	16	27	21	64	1.5%	3.2%	3.2%	2.5%
⑯電気設備・電気通信施工コース	8	13	14	35	0.7%	1.6%	2.1%	1.4%
⑰ビル管理コース	4	11	14	29	0.4%	1.3%	2.1%	1.1%
⑱住宅リフォームコース	6	2	26	34	0.6%	0.2%	3.9%	1.3%
⑲宅地建物取引士養成科	13	8	18	39	1.2%	1.0%	2.7%	1.5%
無回答	97	-	-	97	8.9%	-	-	3.8%
計	1,084	832	659	2,575	100%	100%	100%	100%

質問5 パソコン技能について

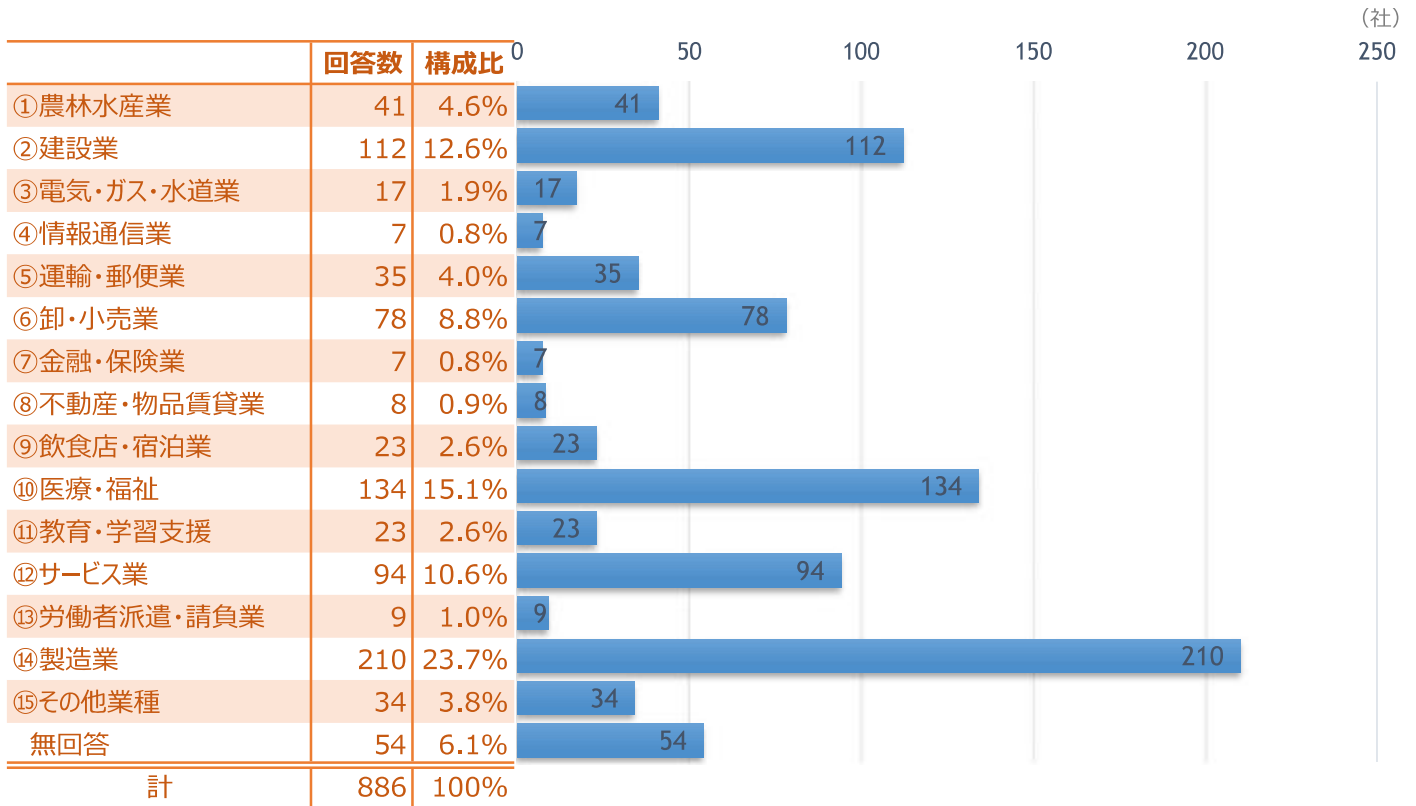
就職するまでに習得したいと思うパソコン技能をご記入ください。（複数回答）



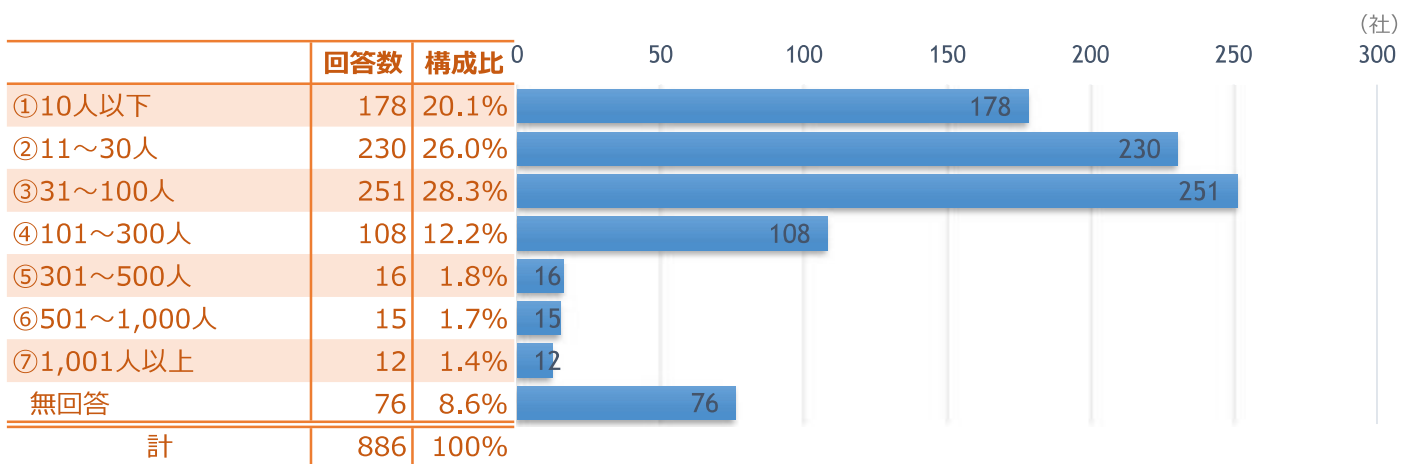
令和4年度『職業訓練に関するアンケート調査（企業）』集計表（抜粋）

岩手労働局

○産業分類別回答事業所数



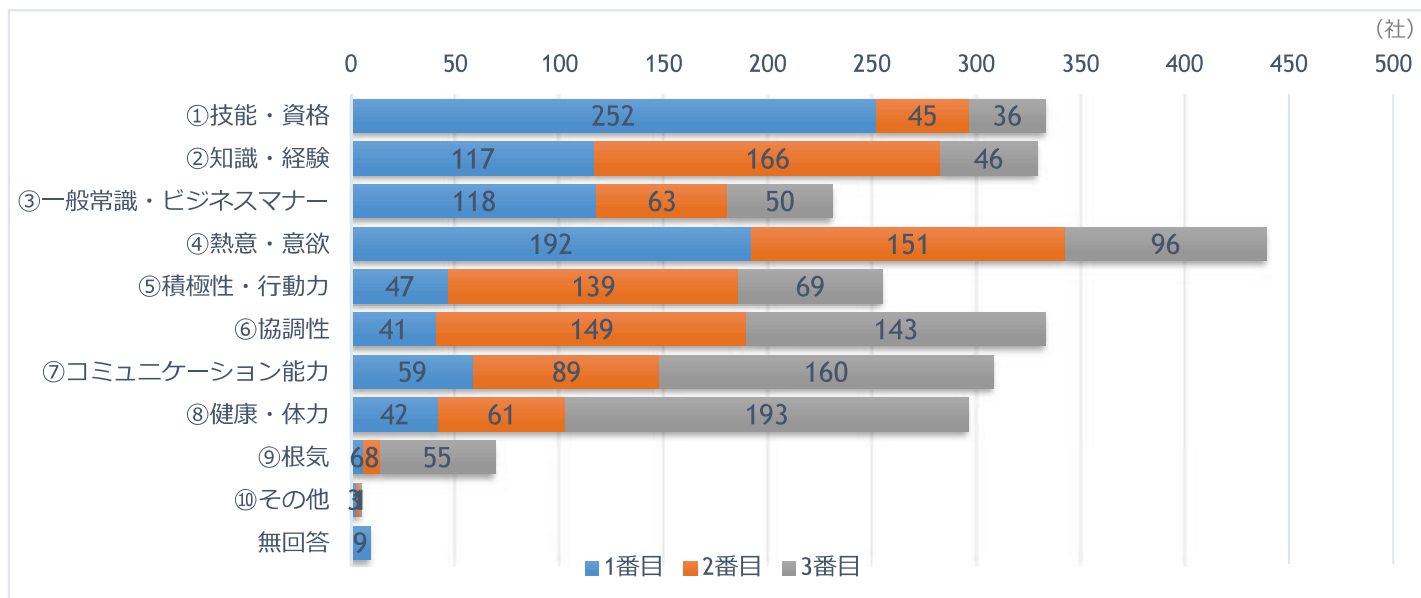
○従業員数



質問1 採用時に重視する点について

採用時に重視する点を3つまで選び、最も重視する点から順にご記入ください。

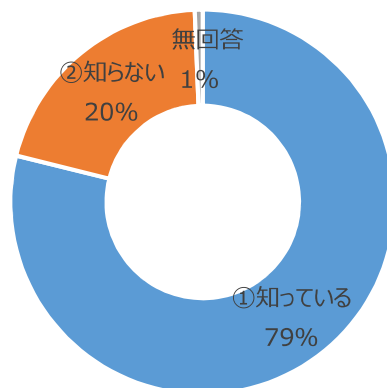
	回答数				構成比			
	1番目	2番目	3番目	計	1番目	2番目	3番目	計
①技能・資格	252	45	36	333	28.4%	5.2%	4.2%	12.8%
②知識・経験	117	166	46	329	13.2%	19.0%	5.4%	12.6%
③一般常識・ビジネスマナー	118	63	50	231	13.3%	7.2%	5.9%	8.9%
④熱意・意欲	192	151	96	439	21.7%	17.3%	11.3%	16.8%
⑤積極性・行動力	47	139	69	255	5.3%	15.9%	8.1%	9.8%
⑥協調性	41	149	143	333	4.6%	17.1%	16.8%	12.8%
⑦コミュニケーション能力	59	89	160	308	6.7%	10.2%	18.8%	11.8%
⑧健康・体力	42	61	193	296	4.7%	7.0%	22.7%	11.4%
⑨根気	6	8	55	69	0.7%	0.9%	6.5%	2.6%
⑩その他	3	1	1	5	0.3%	0.1%	0.1%	0.2%
無回答	9	-	-	9	1.0%	-	-	0.3%
計	886	872	849	2,607	100%	100%	100%	100%



質問2 公的職業訓練について

【2-1】公的職業訓練を知っていましたか？

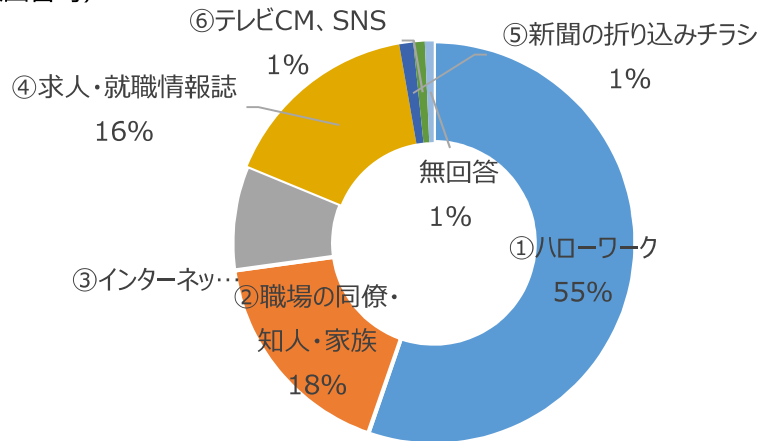
	回答数	構成比
①知っている	698	78.9%
②知らない	181	20.5%
無回答	6	0.7%
計	885	100%



【2-2】2-1で「①知っている」を選択された方にお伺いします。

どのような方法・経路で知ることになりましたか？（複数回答可）

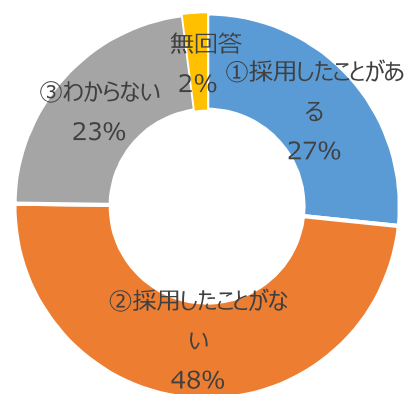
	回答数	構成比
①ハローワーク	539	55.3%
②職場の同僚・知人・家族	171	17.5%
③インターネット	82	8.4%
④求人・就職情報誌	156	16.0%
⑤新聞の折り込みチラシ	11	1.1%
⑥テレビCM、SNS	9	0.9%
無回答	7	0.7%
計	975	100%



【2-3】2-1で「①知っている」を選択された方にお伺いします。

職業訓練の受講者を採用したことがありますか？

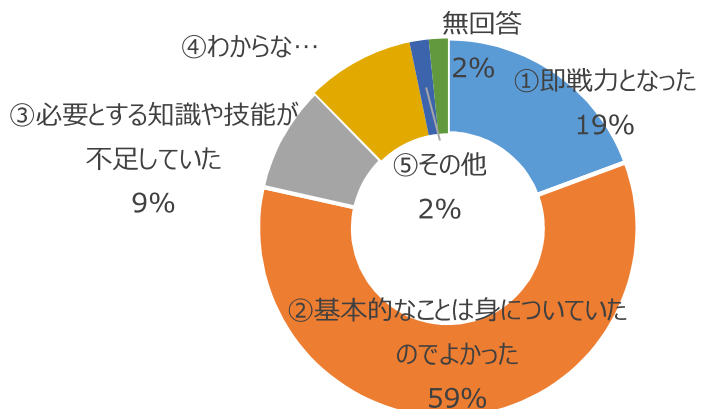
	回答数	構成比
①採用したことがある	186	26.6%
②採用したことがない	339	48.6%
③わからない	159	22.8%
無回答	14	2.0%
計	698	100%



【2-4】2-3で「①採用したことがある」を選択された方にお伺いします。

職業訓練の受講者を採用した結果はいかがですか？

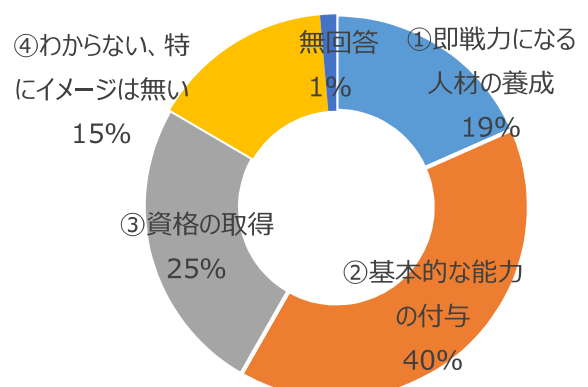
	回答数	構成比
①即戦力となった	36	19.4%
②基本的なことは身につけていたのでよかった	110	59.1%
③必要とする知識や技能が不足していた	17	9.1%
④わからない	17	9.1%
⑤その他	3	1.6%
無回答	3	1.6%
計	186	100%



質問3 公的職業訓練のイメージ

公的職業訓練についてどのようなイメージをお持ちですか？

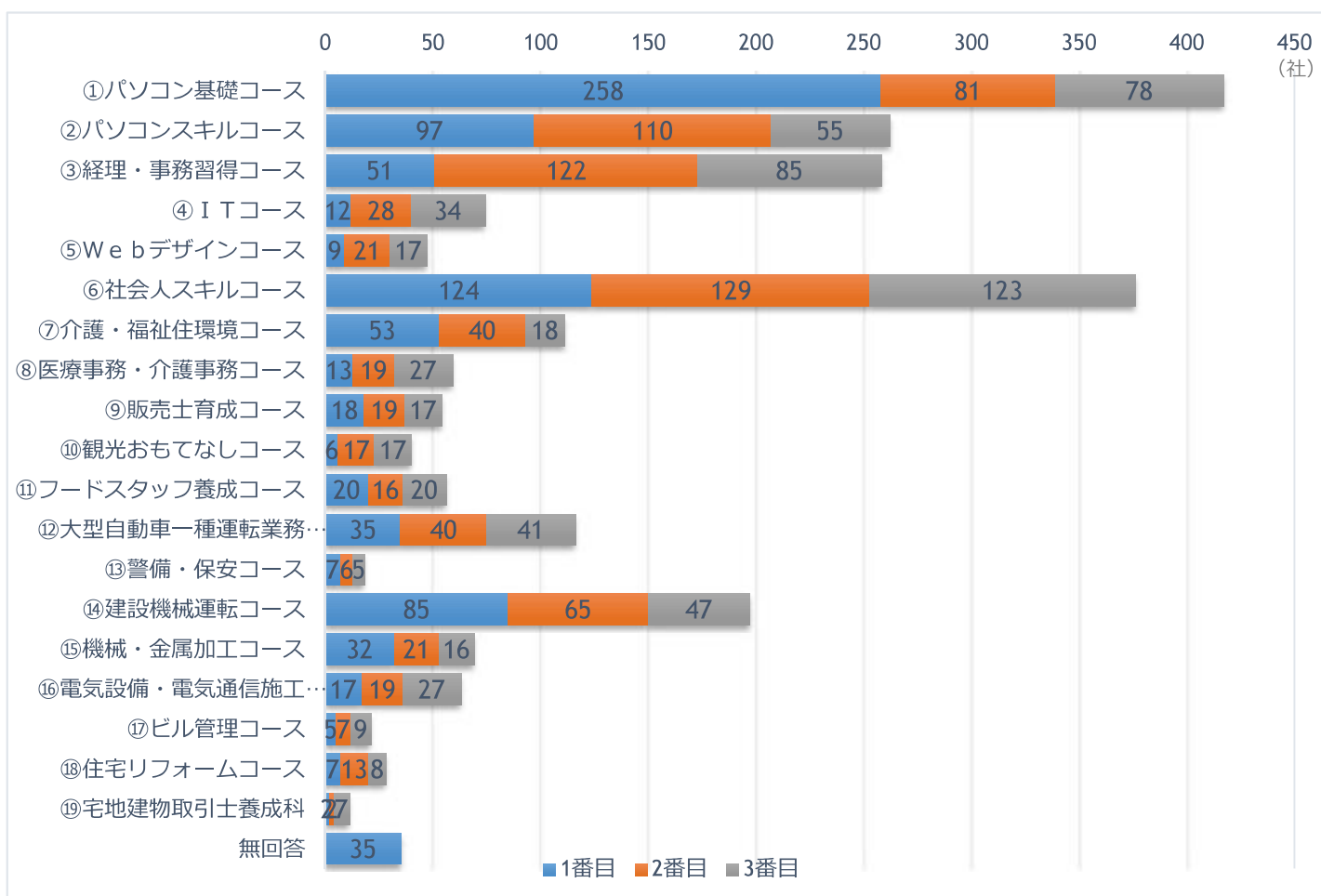
	回答数	構成比
①即戦力になる人材の養成	163	18.4%
②基本的な能力の付与	353	39.8%
③資格の取得	223	25.2%
④わからない、特にイメージは無い	135	15.2%
無回答	12	1.4%
計	886	100%



質問 4 公的職業訓練の設定コースについて

【4-1】御社において役に立つと思う職業訓練コースを3つまで選び、最も役に立つと思うものから順に記入してください。

	回答数				構成比			
	1番目	2番目	3番目	計	1番目	2番目	3番目	計
①パソコン基礎コース	258	81	78	417	29.1%	10.5%	12.0%	18.0%
②パソコンスキルコース	97	110	55	262	10.9%	14.2%	8.4%	11.3%
③経理・事務習得コース	51	122	85	258	5.8%	15.7%	13.1%	11.2%
④ITコース	12	28	34	74	1.4%	3.6%	5.2%	3.2%
⑤Webデザインコース	9	21	17	47	1.0%	2.7%	2.6%	2.0%
⑥社会人スキルコース	124	129	123	376	14.0%	16.6%	18.9%	16.3%
⑦介護・福祉住環境コース	53	40	18	111	6.0%	5.2%	2.8%	4.8%
⑧医療事務・介護事務コース	13	19	27	59	1.5%	2.5%	4.1%	2.6%
⑨販売士育成コース	18	19	17	54	2.0%	2.5%	2.6%	2.3%
⑩観光おもてなしコース	6	17	17	40	0.7%	2.2%	2.6%	1.7%
⑪フードスタッフ養成コース	20	16	20	56	2.3%	2.1%	3.1%	2.4%
⑫大型自動車一種運転業務従事者育成コース	35	40	41	116	4.0%	5.2%	6.3%	5.0%
⑬警備・保安コース	7	6	5	18	0.8%	0.8%	0.8%	0.8%
⑭建設機械運転コース	85	65	47	197	9.6%	8.4%	7.2%	8.5%
⑮機械・金属加工コース	32	21	16	69	3.6%	2.7%	2.5%	3.0%
⑯電気設備・電気通信施工コース	17	19	27	63	1.9%	2.5%	4.1%	2.7%
⑰ビル管理コース	5	7	9	21	0.6%	0.9%	1.4%	0.9%
⑱住宅リフォームコース	7	13	8	28	0.8%	1.7%	1.2%	1.2%
⑲宅地建物取引士養成科	2	2	7	11	0.2%	0.3%	1.1%	0.5%
無回答	35	-	-	35	4.0%	-	-	1.5%
計	886	775	651	2,312	100%	100%	100%	100%



質問5 パソコン技能について

入社までに習得してほしいパソコン技能をご記入ください。（複数回答可）

