

過去3カ年度の在職期間別離職状況

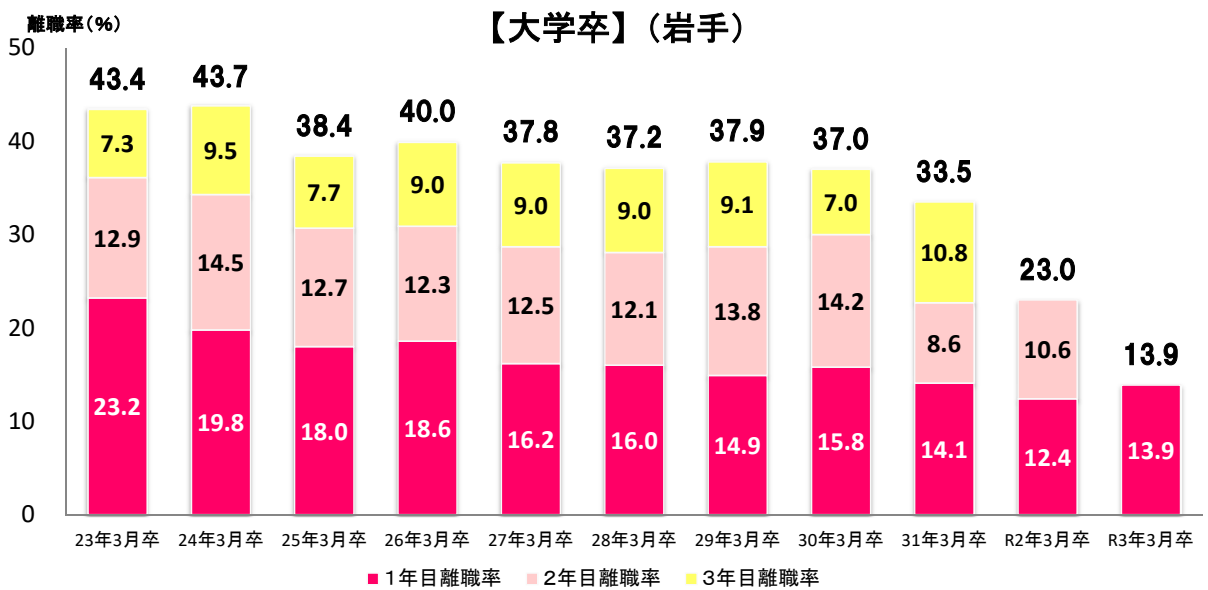
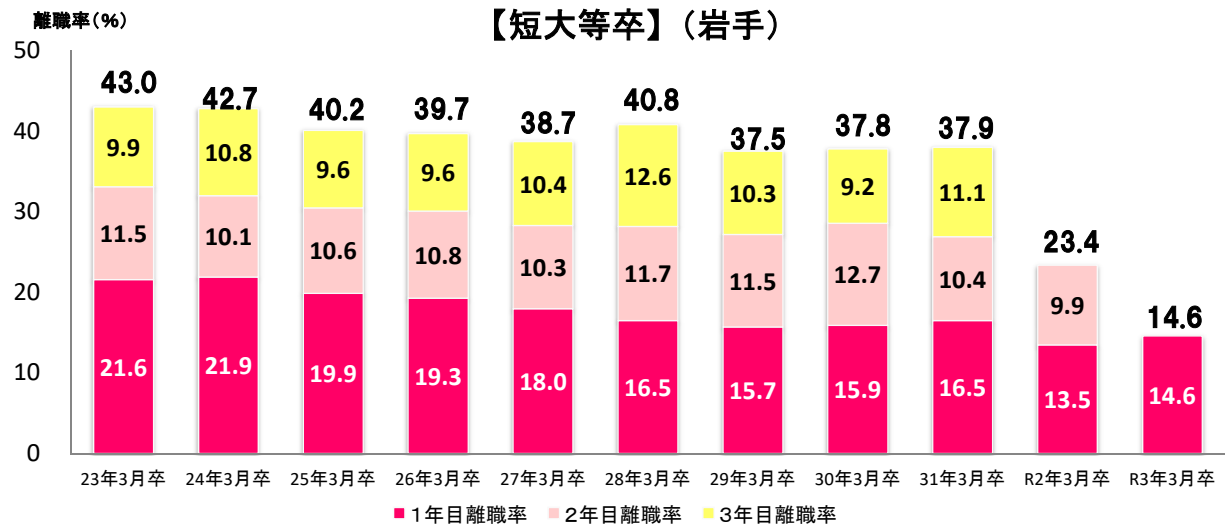
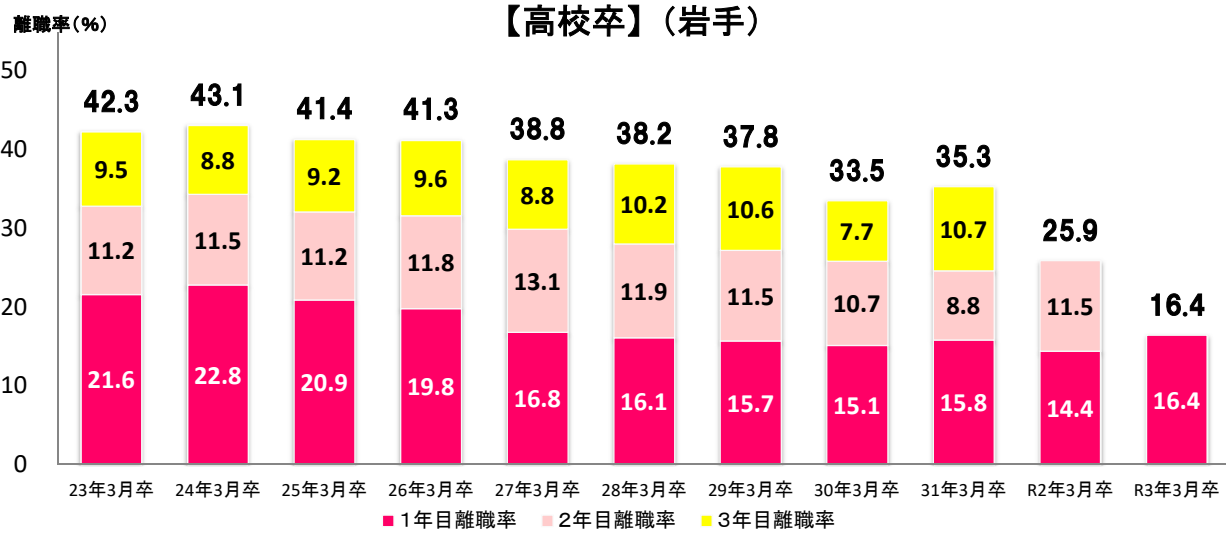
岩手労働局職業安定部職業安定課

		就職者数			①卒業時から令和4年3月までの間における離職状況						②在職期間別離職状況 (①の内訳)							
		A	B	C	計		男		女		1年目		2年目		3年目			
		計	男	女	a 離職者数	離職率 (a/A×100)	b 離職者数	離職率 (b/B×100)	c 離職者数	離職率 (c/C×100)	離職者数	離職率	離職者数	離職率	離職者数	離職率		
大 学	31年3月卒	岩手	1,637	891	746	548	33.5	264	29.6	284	38.1	計	230	14.1	141	8.6	177	10.8
		男女										男	115	12.9	79	8.9	70	7.9
	全国	466,722	254,133	212,589	146,890	31.5	73,122	28.8	73,768	34.7	計	55,037	11.8	45,307	9.7	46,546	10.0	
	男女										男	27,442	11.1	22,281	8.8	24,265	11.4	
	R2年3月卒	岩手	1,551	836	715	357	23.0	176	21.1	181	25.3	計	192	12.4	165	10.6		
		男女										男	95	11.4	81	9.7		
	全国	458,358	248,188	210,170	99,964	21.8	50,100	20.2	49,864	23.7	計	48,498	10.6	51,466	11.2			
	男女										男	24,531	9.9	25,569	10.3			
	R3年3月卒	岩手	1,613	853	760	225	13.9	116	13.6	109	14.3	計	225	13.9				
		男女										男	116	13.6				
	全国	436,719	233,494	203,225	53,326	12.2	25,884	11.1	27,442	13.5	計	53,326	12.2					
	男女										男	25,884	11.1					
短 大 等	31年3月卒	岩手	1,294	464	830	491	37.9	154	33.2	337	40.6	計	213	16.5	134	10.4	144	11.1
		男女										男	55	11.9	41	8.8	58	12.5
	全国	148,784	47,836	100,948	62,326	41.9	18,784	39.3	43,542	43.1	計	26,555	17.8	17,513	11.8	18,258	12.3	
	男女										男	158	19.0	93	11.2	86	10.4	
	R2年3月卒	岩手	1,133	407	726	265	23.4	94	23.1	171	23.6	計	153	13.5	112	9.9		
		男女										男	53	13.0	41	10.1		
	全国	142,895	45,519	97,376	42,435	29.7	12,903	28.3	29,532	30.3	計	23,297	16.3	19,138	13.4			
	男女										男	7,404	16.3	5,499	12.1			
	R3年3月卒	岩手	1,263	453	810	185	14.6	62	13.7	123	15.2	計	185	14.6				
		男女										男	62	13.7				
	全国	137,782	43,611	94,171	25,280	18.3	7,523	17.3	17,757	18.9	計	25,280	18.3					
	男女										男	7,523	17.3					
高 等 学 校	31年3月卒	岩手	2,025	1,173	852	714	35.3	360	30.7	354	41.5	計	319	15.8	179	8.8	216	10.7
		男女										男	160	13.6	80	6.8	120	10.2
	全国	175,364	105,685	69,679	62,993	35.9	33,251	31.5	29,742	42.7	計	28,547	16.3	17,625	10.1	16,821	9.6	
	男女										男	159	18.7	99	11.6	96	11.3	
	R2年3月卒	岩手	2,097	1,225	872	543	25.9	290	23.7	253	29.0	計	302	14.4	241	11.5		
		男女										男	166	13.6	124	10.1		
	全国	169,457	102,540	66,917	45,340	26.8	23,932	23.3	21,408	32.0	計	25,598	15.1	19,742	11.7			
	男女										男	13,398	13.1	10,534	10.3			
	R3年3月卒	岩手	1,924	1,123	801	316	16.4	169	15.0	147	18.4	計	316	16.4				
		男女										男	169	15.0				
	全国	148,481	90,782	57,699	24,690	16.6	13,216	14.6	11,474	19.9	計	24,690	16.6					
	男女										男	13,216	14.6					
中 学 校	31年3月卒	岩手	8	5	3	4	50.0	4	80.0	0	0.0	計	2	25.0	2	25.0	0	0.0
		男女										男	2	40.0	2	40.0	0	0.0
	全国	1,048	818	230	606	57.8	447	54.6	159	69.1	計	387	36.9	123	11.7	96	9.2	
	男女										男	0	0.0	0	0.0	0	0.0	
	R2年3月卒	岩手	4	4	0	2	50.0	2	50.0	0	—	計	1	25.0	1	25.0		
		男女										男	1	25.0	1	25.0		
	全国	857	683	174	373	43.5	280	41.0	93	53.4	計	273	31.9	100	11.7			
	男女										男	204	29.9	76	11.1			
	R3年3月卒	岩手	3	1	2	1	33.3	0	0.0	1	50.0	計	1	33.3				
		男女										男	0	0.0				
	全国	748	611	137	228	30.5	174	28.5	54	39.4	計	228	30.5					
	男女										男	174	28.5					

※ 事業所からハローワークに対して、新規学卒者として雇用保険の加入届が提出された新規被保険者資格取得者の生年月日、資格取得加入日等、資格取得理由から各学歴ごとに新規学校卒業者と推定される就職者数を算出し、更にその離職日から離職者数・離職率を算出している。  
 ※ 雇用保険適用事業所の所在地を元に計上されるため、必ずしも岩手県内で採用された者の離職のみを意味するものではない。  
 ※ 3年目までの離職率は、四捨五入の関係で1年目、2年目、3年目の離職率の合計と一致しないことがある。  
 ※ 被保険者資格喪失の届出の関係で、前年度集計から変更が生じている場合がある。

# 学歴別卒業後3年以内離職率の推移(岩手)

岩手労働局職業安定部職業安定課



## 【資料出所及び離職率の集計の考え方】

事業所からハローワークに対して、雇用保険の加入届が提出された新規被保険者資格取得者の生年月日、資格取得加入日等、資格取得理由から学歴ごとに新規学校卒業者と推定される就職者数を算出し、更にその離職日から離職者数・離職率を算出している。詳細は次の通り。

### <詳細>

#### ○平成31年3月新規大卒就職者の就職後3年以内離職率の場合

[1]就職者：生年月日が平成9年4月1日以前で、平成31年3月1日から平成31年6月30日までに新規学卒として雇用保険に加入した者を平成31年3月新規大学卒業就職者とみなす。

[2]離職者：[1]の内、平成31年3月1日から令和4年3月31日までに離職した者  
(平成31年3月1日から平成31年6月30日までに新規学卒として雇用保険加入の届けを提出した事業所を上記の期間中に離職した場合、離職理由や離職後の就業の状態に関わらず離職者として算出している(以下、[4][6][8]についても同様))。

※平成31年3月新規大卒就職者の就職後3年以内離職率・・・[2]／[1]

#### ○平成31年3月新規短大等卒就職者の就職後3年以内離職率の場合

[3]就職者：生年月日が平成9年4月2日から平成11年4月1日までの者で、平成31年3月1日から平成31年6月30日までに新規学卒として雇用保険に加入した者を平成31年3月新規短大等卒就職者とみなす。

[4]離職者：[3]の内、平成31年3月1日から令和4年3月31日までに離職した者。

※平成31年3月新規短大等卒就職者の就職後3年以内離職率・・・[4]／[3]

#### ○平成31年3月新規高卒就職者の就職後3年以内離職率の場合

[5]就職者：生年月日が平成11年4月2日から平成13年4月1日までの者で、平成31年3月1日から平成31年6月30日までに新規学卒として雇用保険に加入した者を平成31年3月新規高卒就職者とみなす。

[6]離職者：[5]の内、平成31年3月1日から令和4年3月31日までに離職した者。

※平成31年3月新規高卒就職者の就職後3年以内離職率・・・[6]／[5]

#### ○平成31年3月新規中卒就職者の就職後3年以内離職率の場合

[7]就職者：生年月日が平成15年4月2日から平成16年4月1日までの者で、平成31年3月1日から平成31年6月30日までに新規学卒として雇用保険に加入した者を平成31年3月新規中卒就職者とみなす。

[8]離職者：[7]の内、平成31年3月1日から令和4年3月31日までに離職した者。

※平成31年3月新規中卒就職者の就職後3年以内離職率・・・[8]／[7]