

# 定期健康診断結果から見た有所見率の推移

【出典 厚生労働省 定型統計】

## 1. 定期健康診断結果(有所見率の推移)

### (1) 全国平均との比較

- ・ 石川県の有所見率は、平成20年に50%を超え、平成27年は過去最高値の52.79%となった。平成28年は、前年比では低下したが、長いスパンで見ると上昇傾向が続いている。
- ・ 項目別の有所見率では、聴力、血圧の有所見率が従来から高い傾向にあり全国平均を上回っている。

### (2) 定期健康診断の項目別有所見率の推移

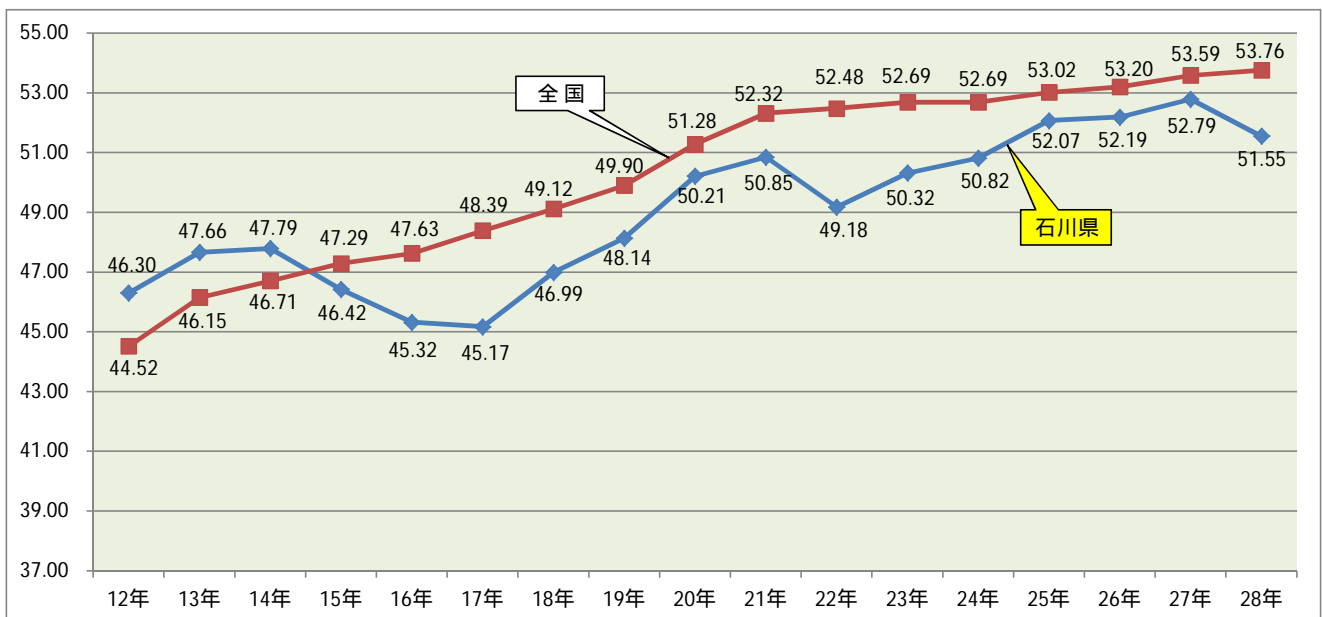
- ・ 血中脂質検査、血圧検査、肝機能検査の有所見率は10%を上回った。血圧検査、血糖検査は、近年、上昇傾向にあり、脳・心臓疾患の発生リスクが高まりつつある。

【表1 定期健康診断有所見率の推移(全国との対比)】

	19年	20年	21年	22年	23年	24年	25年	26年	27年	28年	
実施事業場数	1,109	1,082	1,040	1,264	1,212	1,200	1,229	1,176	1,210	1,248	
受診者数	118,466	123,345	118,052	137,258	127,732	126,174	126,931	123,480	127,134	128,080	
有所見者数	57,027	61,931	60,034	67,507	64,276	64,122	66,095	64,450	67,109	66,031	
有所見率	48.14	50.21	50.85	49.18	50.32	50.82	52.07	52.19	52.79	51.55	
(全国有所見率)	49.90	51.28	52.32	52.48	52.69	52.69	53.02	53.24	53.59	53.76	
項目別有所見率	聴力(1000Hz)	3.84	3.94	3.80	3.91	3.87	4.04	4.18	4.18	4.24	4.38
	(全国有所見率)	3.62	3.64	3.64	3.55	3.56	3.56	3.56	3.56	3.54	3.59
	聴力(4000Hz)	10.33	10.06	9.71	9.18	9.36	9.66	9.38	9.19	8.87	8.60
	(全国有所見率)	8.09	7.93	7.90	7.58	7.71	7.70	7.57	7.52	7.42	7.37
	胸部X線検査	3.06	2.56	2.97	3.18	3.10	2.99	2.91	2.93	3.14	2.90
	(全国有所見率)	4.05	4.13	4.23	4.37	4.27	4.28	4.24	4.21	4.20	4.18
	血圧	12.26	15.15	14.37	14.23	14.39	15.16	16.01	16.80	16.90	16.19
	(全国有所見率)	12.67	13.81	14.23	14.30	14.48	14.49	14.67	15.06	15.17	15.40
	貧血検査	6.80	7.41	7.97	7.68	7.15	7.09	7.82	7.08	6.97	6.79
	(全国有所見率)	6.95	7.35	7.56	7.64	7.57	7.38	7.49	7.41	7.56	7.77
	肝機能検査	11.89	13.29	13.38	12.83	13.22	12.69	12.36	12.27	12.92	12.46
	(全国有所見率)	15.05	15.26	15.50	15.38	15.57	15.12	14.84	14.62	14.69	15.02
	血中脂質検査	27.30	30.11	31.18	28.60	28.46	28.76	29.20	29.67	29.42	28.39
	(全国有所見率)	30.81	31.69	32.64	32.13	32.18	32.42	32.62	32.69	32.59	32.24
	血糖検査	7.96	8.39	8.64	9.07	8.92	8.28	8.40	9.76	10.41	9.44
	(全国有所見率)	8.38	9.45	9.99	10.31	10.36	10.17	10.23	10.41	10.82	11.04
	尿検査(糖)	2.64	2.39	2.39	2.39	2.51	2.38	2.28	2.26	2.38	2.51
	(全国有所見率)	2.78	2.66	2.67	2.59	2.67	2.54	2.51	2.48	2.53	2.65
尿検査(蛋白)	3.69	3.59	3.87	3.98	4.15	4.08	4.38	4.93	4.95	4.35	
(全国有所見率)	3.96	4.12	4.23	4.44	4.22	4.15	4.21	4.22	4.29	4.34	
心電図検査	7.37	6.27	6.84	6.63	6.57	6.40	6.37	6.74	7.17	6.66	
(全国有所見率)	9.25	9.33	9.69	9.71	9.68	9.62	9.70	9.71	9.77	9.85	

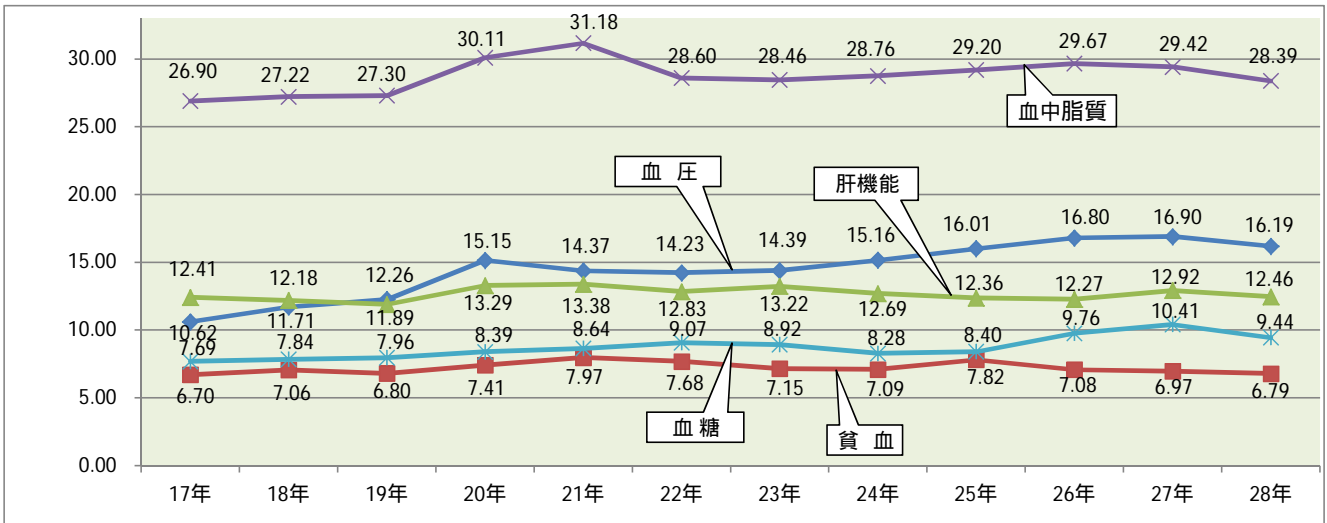
(注) 朱色は、全国の数値より高いもの

【図1 定期健康診断有所見率の推移】

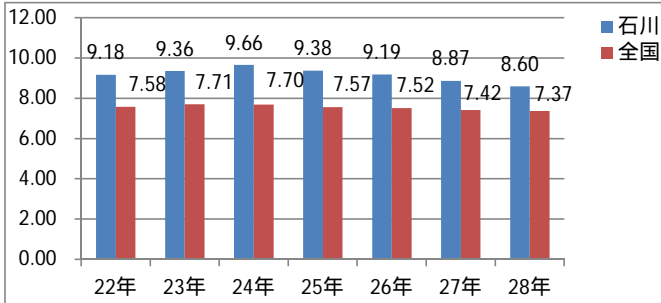


## 2. 健康診断項目別の有所見率の推移

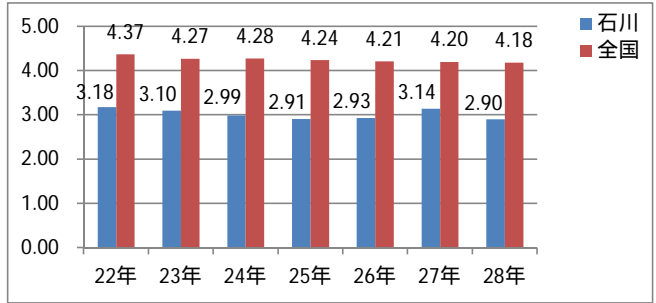
【図2 脳・心臓疾患の主な検査項目に係る有所見率の推移】



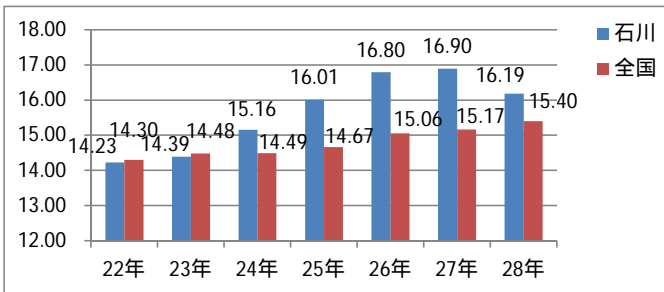
聴力検査(4000Hz)



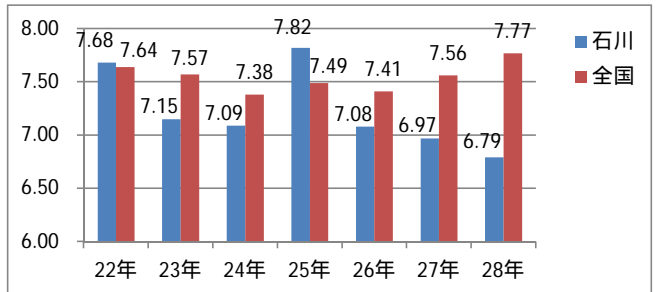
胸部X線検査



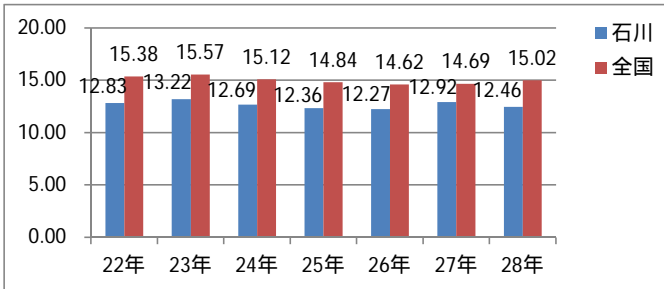
血圧検査



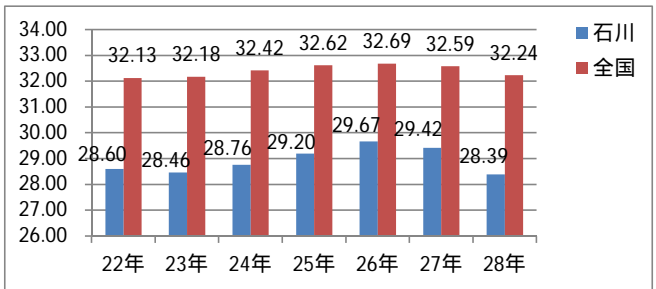
貧血検査



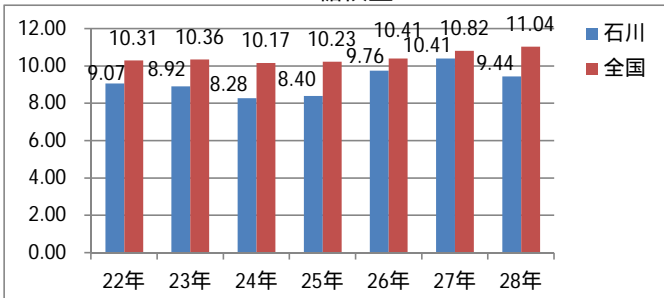
肝機能検査



血中脂質検査



血糖検査



心電図検査

