

ハローワーク七尾

業務月報

令和7年12月分
(令和8年1月30日発行)

各種お問い合わせ、人材の募集は、
七尾公共職業安定所

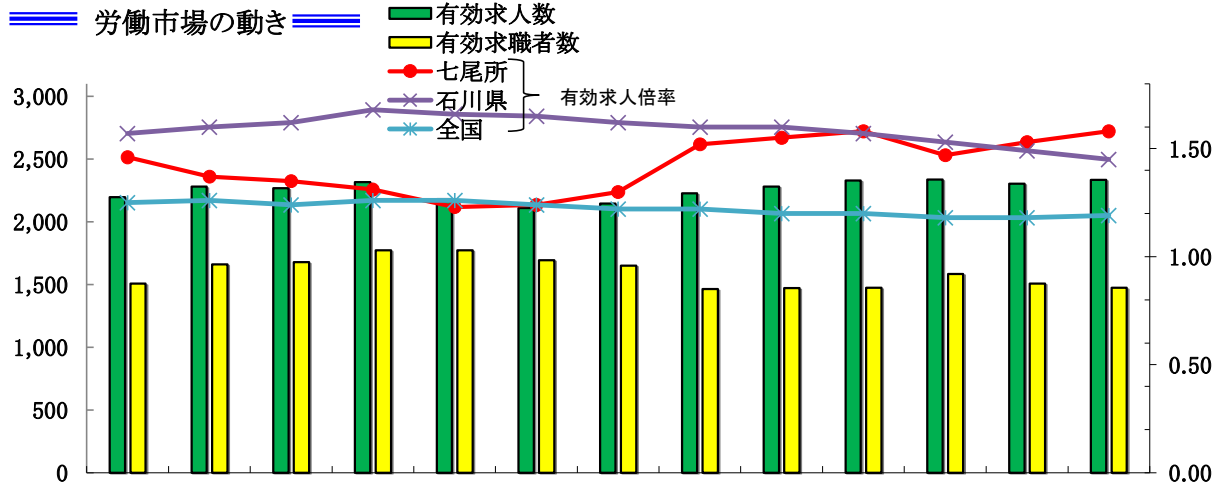
〒926-8609 七尾市小島町西部2

TEL:0767-52-3255

羽咋出張所

〒925-8609 羽咋市南中央町キ105-6

TEL:0767-22-1241



区 分	令和6年 12月	令和7年 1月	2月	3月	4月	5月	6月	7月	8月	9月	10月	11月	12月
有効求人数	2,196	2,279	2,267	2,317	2,181	2,110	2,145	2,225	2,281	2,329	2,337	2,304	2,336
有効求職者数	1,506	1,662	1,677	1,772	1,774	1,695	1,652	1,463	1,471	1,473	1,586	1,509	1,474
有効求人倍率													
七尾所	1.46	1.37	1.35	1.31	1.23	1.24	1.30	1.52	1.55	1.58	1.47	1.53	1.58
石川県	1.57	1.60	1.62	1.68	1.66	1.65	1.62	1.60	1.60	1.57	1.53	1.49	1.45
全国	1.25	1.26	1.24	1.26	1.26	1.24	1.22	1.22	1.20	1.20	1.18	1.18	1.19

※ 石川県及び全国は季節調整値(令和7年1月分公表時に、令和6年12月以前の数値は新季節指数により改定)

※ 有効求職者数には「オンライン登録者」を含む。

求人の状況

新規求人(パート含む)は 810人(うち常用 793人)で 対前年同月比 13.1%増(常用同 15.3%増)、

有効求人は 2,336人(うち常用 2,267人)で 同 6.4%増(常用同 8.4%増)となった。

求職の状況

新規求職者(パート含む)は 285人(うち常用 265人)で 対前年同月比 17.8%増(常用同 18.8%増)、

有効求職者は 1,474人(うち常用 1,454人)で 同 2.1%減(常用同 2%減)となった。

就職件数

就職件数(パート含む)は 94件(うち常用 89件)で 対前年同月比 9.6%減(常用同3.3%減)となった。

このうち雇用保険受給者は 34件で対前年同月比 30.8%増となった。

月間有効求人倍率

有効求人倍率(パート含む)は 1.58倍(常用 1.56倍)で

対前年同月比 0.12ポイント上昇(常用 0.15ポイント上昇)となった。

令和8年度大卒者等採用スケジュール

☆2/1～令和9年3月卒大卒者等の求人受理が開始されます。

令和8年2月1日以降、受理しました求人は、ハローワークの来所者端末やハローワークインターネットサービスを通じて、全国の学生に対して情報提供していきます。

学生への求人は各大学等へ直接申し込むことができますが、学生の皆さんに広く情報を提供し、応募の機会を与えていただくためにも、ハローワークへの求人の申込みをお願いします。

	大学側「申合せ」	政府「要請事項」	ハローワークの取扱い
インターンシップ (広報活動・選考活動とは別のもの)	学生情報を就職・採用活動に活用できるのは、一定の要件を満たした質の高いインターンシップ(専門活用型)で取得したものに限定	学生情報を就職・採用活動に活用できるのは、一定の要件を満たした質の高いインターンシップ(専門活用型)で取得したものに限定	—
広報活動 (採用を目的とした学生に対する企業情報等の発信) 例:企業説明会	3月1日以降 (卒業・修了年度に入る直前の春休み以降のタイミングで専門活用型インターンシップを活用)	3月1日以降 (実施に当たっては、その後の採用選考活動に影響を与えるものでないことを十分に周知)	—
求人受理	—	—	2月1日以降
求人学生の公開	—	—	4月1日以降
推薦紹介、選考活動、就職面接会	—	6月1日以降※ (専門活用型インターンシップを通じて専門性を判断された学生に限り、6月以前でも可)	6月1日以降
学校推薦	6月1日以降	—	—
採用内定	10月1日以降	10月1日以降	(10月1日以降)

一般職業紹介状況(パートを含む全数)

区 分		12月	七尾	羽咋	前 月	前年同月	前年同月比 %、ポイント
求 職	新規求職申込件数	285	137	148	227	242	17.8
	うち常用	265	130	135	227	223	18.8
	うち保険受給者	66	36	30	62	57	15.8
	うちパート	88	50	38	84	77	14.3
	月間有効求職者数	1,474	777	697	1,509	1,506	▲ 2.1
	うち常用	1,454	770	684	1,509	1,484	▲ 2.0
	うち保険受給者	457	254	203	457	550	▲ 16.9
	うちパート	628	365	263	685	648	▲ 3.1
紹 介	紹介件数	212	116	96	167	155	36.8
	うち常用	200	106	94	151	142	40.8
	うち保険受給者	63	38	25	57	41	53.7
	うちパート	82	48	34	66	45	82.2
就 職	就職件数	94	47	47	97	104	▲ 9.6
	うち常用	89	43	46	92	92	▲ 3.3
	うち保険受給者	34	16	18	28	26	30.8
	うちパート	39	21	18	38	47	▲ 17.0
求 人	新規求人数	810	333	477	700	716	13.1
	うち常用	793	323	470	656	688	15.3
	うちパート	235	86	149	276	241	▲ 2.5
	月間有効求人人数	2,336	1,136	1,200	2,304	2,196	6.4
	うち常用	2,267	1,078	1,189	2,233	2,092	8.4
	うちパート	748	408	340	785	750	▲ 0.3
諸 比 率	就 職 率 (%)	33.0	34.3	31.8	42.7	43.0	▲ 10.0
	うち常用 [%]	33.6	33.1	34.1	40.5	41.3	▲ 7.7
	新規求人倍率	2.84	2.43	3.22	3.08	2.96	▲ 0.12
	うち常用	2.99	2.48	3.48	2.89	3.09	▲ 0.09
	有効求人倍率	1.58	1.46	1.72	1.53	1.46	0.12
	うち常用	1.56	1.40	1.74	1.48	1.41	0.15

※ 新規求職申込件数及び月間有効求職者数には「オンライン登録者」を含み、就職件数には「オンライン自主応募」の件数を含む。

職業別有効求人倍率(常用)

(注) 常用的パートを含み、臨時・季節を除く。

区 分	有効求人 (人)	有効求職 (人)	有効求人 倍率(倍)	区 分	有効求人 (人)	有効求職 (人)	有効求人 倍率(倍)
合 計	2,267	1,454	1.56	農林漁業	27	11	2.45
管理・専門	375	151	2.48	生産工程	432	172	2.51
事 務	150	238	0.63	輸送・機械運転	164	50	3.28
販 売	266	76	3.50	建設関係	157	20	7.85
サービス	499	174	2.87	運搬・清掃等	119	296	0.40
保 安	78	19	4.11	分類不能	0	247	—

※ 令和3年9月以降の数値については、有効求職に「オンライン登録者」を含む。

雇用保険適用・給付状況

区 分		12月	七尾	羽咋	前 月	前年同月	前年同月比 %
新規適用事業所数		3	2	1	2	4	▲ 25.0
廃止事業所数		1	0	1	2	4	▲ 75.0
月末現在適用事業所数		2,117	1,242	875	2,115	2,108	0.4
被保険者資格取得者数		208	135	73	216	216	▲ 3.7
被保険者資格喪失者数		249	133	116	287	251	▲ 0.8
離職票交付枚数		196	105	91	226	181	8.3
月末現在被保険者数		27,678	16,348	11,330	27,720	28,269	▲ 2.1
基 本 手 当	受給資格決定件数	77	42	35	69	68	13.2
	初回受給者数	78	51	27	81	78	0.0
	受給者実人員	352	201	151	337	482	▲ 27.0
	支給金額 (千円)	44,699	24,720	19,979	43,150	57,818	▲ 22.7

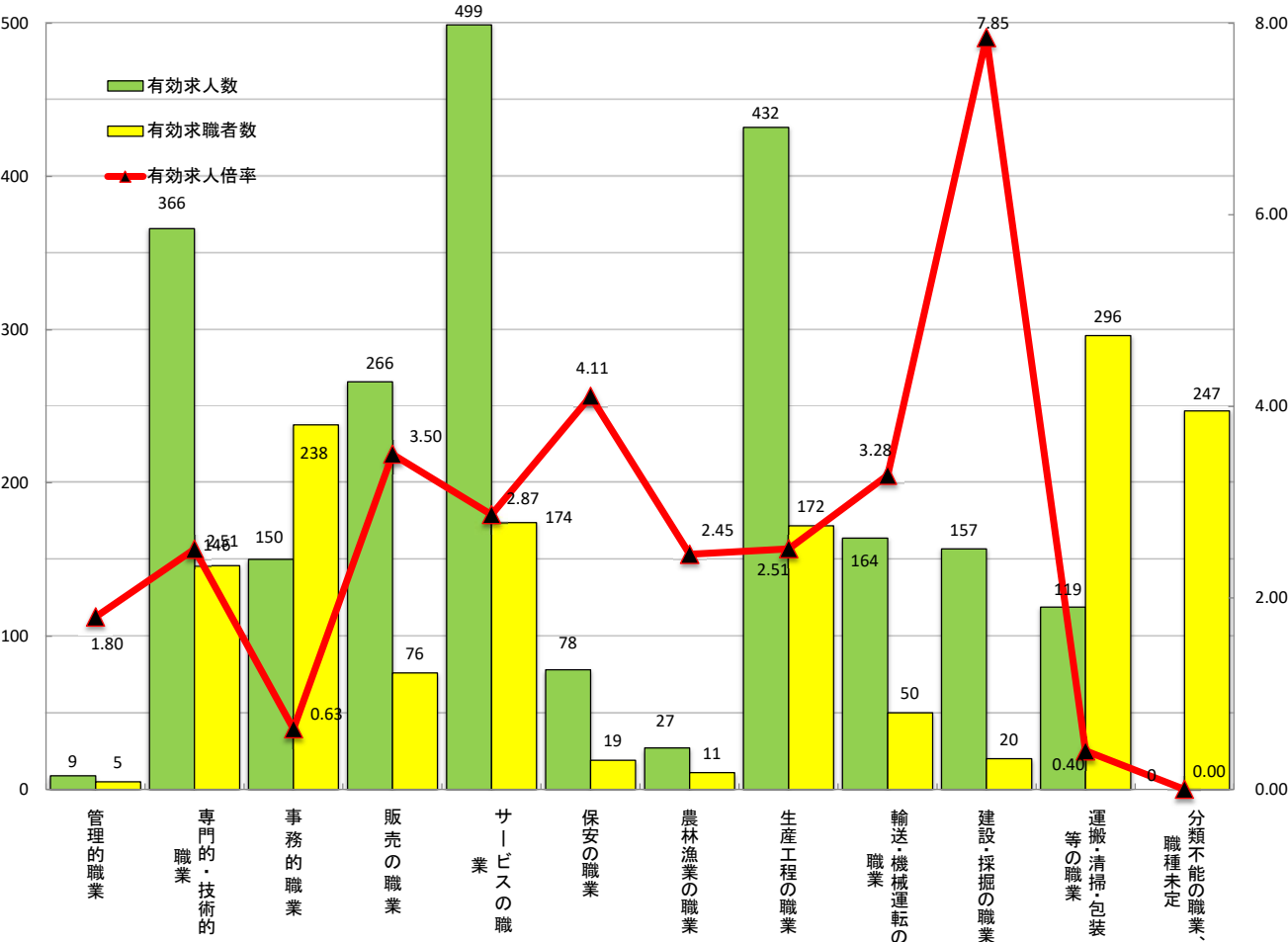
職業別 有効求人・求職バランスシート（常用計）

【 令和7年12月内容 】

七尾公共職業安定所合計（七尾所と羽咋出張所の計）

職 業	有 効 求 人 数			有 効 求 職 者 数			有 効 求人倍率
	一 般	パ ー ト	合 計	一 般	パ ー ト	合 計	
職 業 計	1,565	702	2,267	827	627	1,454	1.56
管理的職業	9	0	9	5	0	5	1.80
専門的・技術的職業	276	90	366	103	43	146	2.51
事務的職業	111	39	150	144	94	238	0.63
販売の職業	128	138	266	45	31	76	3.50
サービスの職業	240	259	499	80	94	174	2.87
保安の職業	65	13	78	11	8	19	4.11
農林漁業の職業	23	4	27	4	7	11	2.45
生産工程の職業	360	72	432	133	39	172	2.51
輸送・機械運転の職業	144	20	164	43	7	50	3.28
建設・採掘の職業	155	2	157	15	5	20	7.85
運搬・清掃・包装等の職業	54	65	119	108	188	296	0.40
分類不能の職業、職種未定	0	0	0	136	111	247	—

（臨時・季節は含まず）



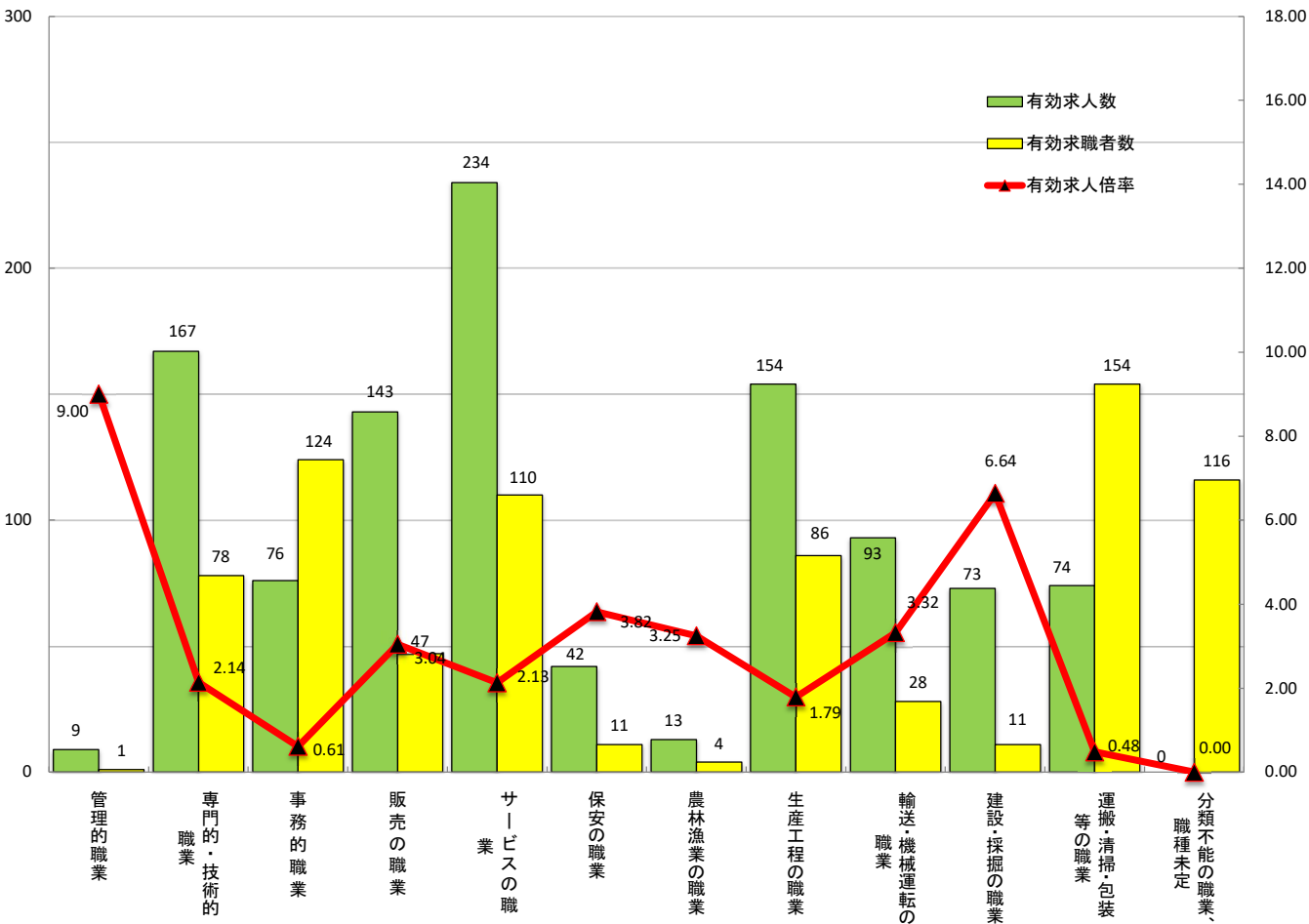
職業別 有効求人・求職バランスシート（常用計）

【 令和7年12月内容 】

七尾公共職業安定所

職 業	有 効 求 人 数			有 効 求 職 者 数			有 効 求人倍率
	一 般	パート	合 計	一 般	パート	合 計	
職 業 計	712	366	1,078	406	364	770	1.40
管理的職業	9	0	9	1	0	1	9.00
専門的・技術的職業	134	33	167	54	24	78	2.14
事務的職業	54	22	76	71	53	124	0.61
販売の職業	68	75	143	25	22	47	3.04
サービスの職業	89	145	234	43	67	110	2.13
保安の職業	30	12	42	5	6	11	3.82
農林漁業の職業	11	2	13	2	2	4	3.25
生産工程の職業	129	25	154	67	19	86	1.79
輸送・機械運転の職業	80	13	93	25	3	28	3.32
建設・採掘の職業	73	0	73	9	2	11	6.64
運搬・清掃・包装等の職業	35	39	74	48	106	154	0.48
分類不能の職業、職種未定	0	0	0	56	60	116	－

（臨時・季節は含まず）



職業別 有効求人・求職バランスシート（常用計）

【 令和7年12月内容 】

羽咋出張所

職 業	有 効 求 人 数			有 効 求 職 者 数			有 効 求人倍率
	一 般	パート	合 計	一 般	パート	合 計	
職 業 計	853	336	1,189	421	263	684	1.74
管理的職業	0	0	0	4	0	4	－
専門的・技術的職業	142	57	199	49	19	68	2.93
事務的職業	57	17	74	73	41	114	0.65
販売の職業	60	63	123	20	9	29	4.24
サービスの職業	151	114	265	37	27	64	4.14
保安の職業	35	1	36	6	2	8	4.50
農林漁業の職業	12	2	14	2	5	7	2.00
生産工程の職業	231	47	278	66	20	86	3.23
輸送・機械運転の職業	64	7	71	18	4	22	3.23
建設・採掘の職業	82	2	84	6	3	9	9.33
運搬・清掃・包装等の職業	19	26	45	60	82	142	0.32
分類不能の職業、職種未定	0	0	0	80	51	131	－

（臨時・季節は含まず）

