

ハローワーク輪島 業務月報

令和7年11月分

輪島公共職業安定所

〒928-8609 輪島市鳳至町畠田99-3

電話：0768-22-0325 FAX：0768-22-1394

能登出張所

〒927-0435 鳳珠郡能登町宇出津新港3-2-2

電話：0768-62-1242 FAX：0768-62-1243

◆管内の労働市場の動きについて

【求人の状況】

新規求人数は355人で、前年同月に比べ2.0%増となった。

産業別でみると卸売・小売業は34人で61.9%増(前年同月比、以下同じ)、宿泊・飲食業は10人で42.9%増、運輸業は10人で42.9%増、サービス業は54人で38.5%増となった。

一方、建設業は84人で17.6%減、医療・福祉業は87人で3.3%減、製造業は36人で2.7%減となった。

有効求人数は1,001人で、前年同月に比べ2.1%増加した。

【求職の状況】

新規求職者数は105人で、前年同月に比べ5.4%減少した。

有効求職者数は657人で、前年同月に比べ26.0%減少した。

【就職者の状況】

就職者数は33人で前年同月に比べ47.6%減となり、うち常用就職者数は31人で就職者全体の93.9%を占めた。

【有効求人倍率の状況】

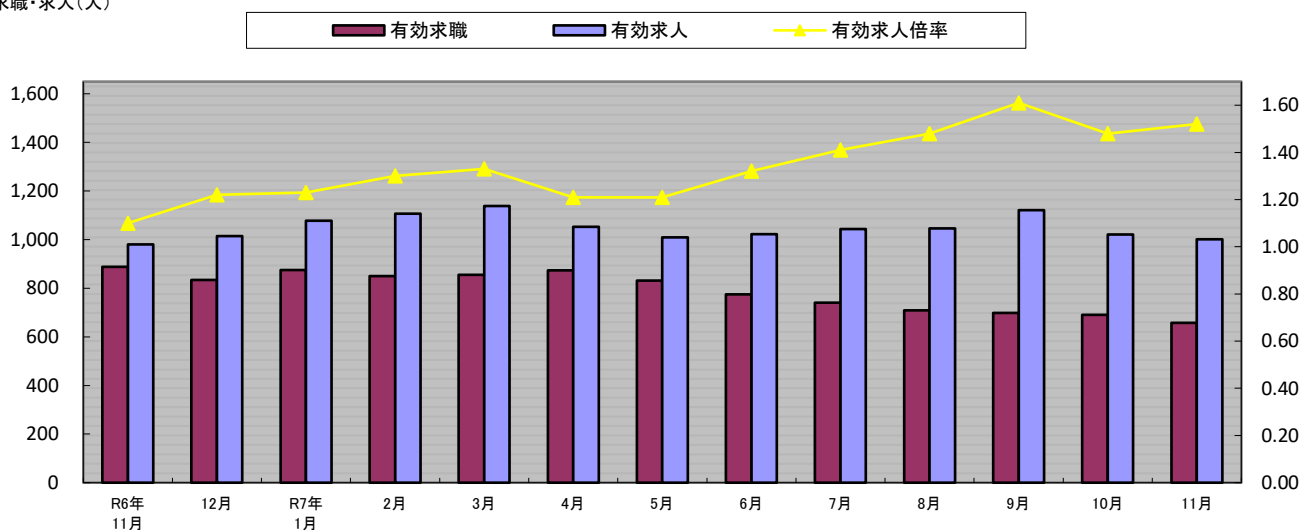
有効求人倍率は1.52倍となり、輪島市・穴水町が1.59倍、珠洲市・能登町が1.45倍となった。

求人倍率(全国) 1.18倍 求人倍率(石川) 1.49倍 求人倍率(管内) 1.52倍

有効求職・求人・求人倍率の推移(全数)

有効求職・求人(人)

有効求人倍率



	R6年 11月	12月	R7年 1月	2月	3月	4月	5月	6月	7月	8月	9月	10月	11月
有効求職	888	834	875	850	855	873	831	775	741	709	698	691	657
有効求人	980	1,014	1,078	1,106	1,138	1,053	1,009	1,023	1,044	1,046	1,121	1,021	1,001
有効求人倍率	1.10	1.22	1.23	1.30	1.33	1.21	1.21	1.32	1.41	1.48	1.61	1.48	1.52

一般職業紹介状況（パートを含む全数）

区 分		全 数			前月	前年 同月	前年同月比	
		うち 本 所	うち出張所					
求 職 者 数	新 規 求 職 者 数		105	52	53	132	111	▲ 5.4%
		うち 常 用	103	52	51	128	111	▲ 7.2%
		うち 保 険 受 給 者	25	14	11	40	28	▲ 10.7%
		うち パ ー ト	40	23	17	51	42	▲ 4.8%
	月 間 有 効 求 職 者 数		657	333	324	691	888	▲ 26.0%
		うち 常 用	644	329	315	681	880	▲ 26.8%
		うち 保 険 受 給 者	189	99	90	187	388	▲ 51.3%
		うち パ ー ト	279	146	133	292	399	▲ 30.1%
求 人 数	新 規 求 人 数		355	208	147	360	348	2.0%
		うち 常 用	341	198	143	352	342	▲ 0.3%
		うち パ ー ト	105	62	43	109	90	16.7%
	有 効 求 人 数		1,001	531	470	1,021	980	2.1%
		うち 常 用	982	518	464	1,009	958	2.5%
		うち パ ー ト	285	165	120	283	284	0.4%
紹 介 件 数	紹 介 件 数		89	37	52	58	97	▲ 8.2%
		うち 常 用	77	32	45	53	92	▲ 16.3%
		うち 保 険 受 給 者	20	8	12	10	29	▲ 31.0%
		うち パ ー ト	45	16	29	29	46	▲ 2.2%
就 職 件 数	就 職 件 数		33	17	16	43	63	▲ 47.6%
		うち 常 用	31	15	16	39	59	▲ 47.5%
		うち 保 険 受 給 者	8	2	6	4	25	▲ 68.0%
		うち パ ー ト	19	9	10	19	30	▲ 36.7%
諸 比 率	新 規 求 人 倍 率		3.38	4.00	2.77	2.73	3.14	0.24P
		うち 常 用	3.31	3.81	2.80	2.75	3.08	0.23P
	有 効 求 人 倍 率		1.52	1.59	1.45	1.48	1.10	0.42P
		うち 常 用	1.52	1.57	1.47	1.48	1.09	0.43P
	就 職 率		31.4	32.7	30.2	32.6	56.8	▲ 25.4P
		うち 常 用	30.1	28.8	31.4	30.5	53.2	▲ 23.1P

中高年齢者の職業紹介状況【４５歳以上】（パートを含む全数）

区 分		全 数			前月	前年 同月	前年同月比
		うち 本 所	うち出張所				
求 職 ・ 就 職	新 規 求 職 者 数	73	35	38	99	82	▲ 11.0%
	うち 5 5 歳 以上	56	28	28	67	49	14.3%
	有 効 求 職 者 数	460	226	234	486	655	▲ 29.8%
	うち 5 5 歳 以上	319	156	163	336	467	▲ 31.7%
	紹 介 件 数	62	26	36	40	59	5.1%
	うち 5 5 歳 以上	48	20	28	32	35	37.1%
	就 職 件 数	22	12	10	30	50	▲ 56.0%
	うち 5 5 歳 以上	17	8	9	23	25	▲ 32.0%

* 令和3年9月以降の数値には、「オンライン登録者数」や、「オンライン自主応募」による就職件数等が含まれる。

◎全数・・・常用・臨時・季節・パートを含んだ全ての数

◎常用・・・雇用期間の定めがないか、雇用期間が４ヶ月以上のもの。

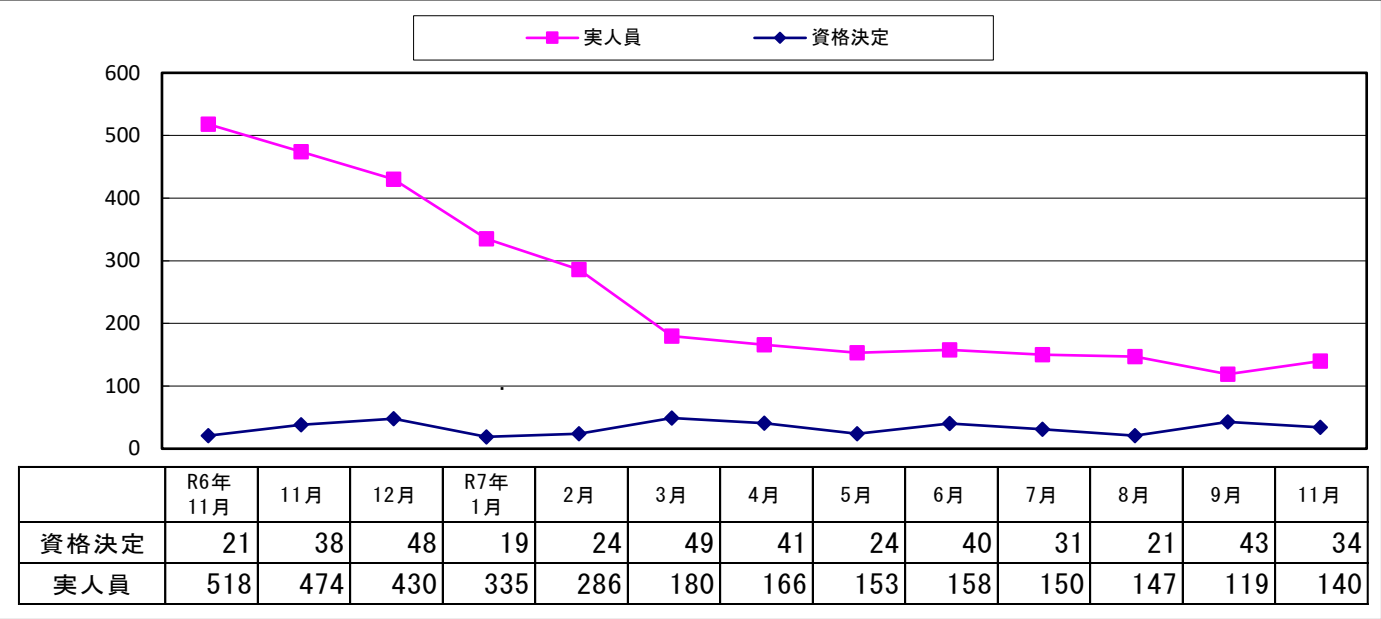
◎求人倍率・・・求職者１人に対する求人数の割合。 有効（新規）求人数/有効（新規）求職者数

◎就職率・・・求職者に対する就職件数の割合。 就職件数/新規求職申込件数×１００

産業別新規求人の状況

産 業	全 数			前月	前年同月	前年同月比
	うち 本 所	うち 出張所				
建 設 業	84	41	43	99	102	▲ 17.6%
製 造 業	36	16	20	15	37	▲ 2.7%
食 料 品	0	0	0	8	1	▲ 100.0%
繊 維 工 業	20	9	11	0	18	11.1%
電 子 機 械	1	0	1	2	2	▲ 50.0%
その他の製造	2	2	0	0	1	100.0%
運 輸 業	10	1	9	14	7	42.9%
卸 売 ・ 小 売 業	34	22	12	26	21	61.9%
宿 泊 ・ 飲 食 業	10	5	5	6	7	42.9%
医 療 ・ 福 祉 業	87	61	26	120	90	▲ 3.3%
サ ー ビ ス 業	54	33	21	44	39	38.5%
そ の 他 の 産 業	40	29	11	36	45	▲ 11.1%
合 計	355	208	147	360	348	2.0%

受給資格決定件数・受給者実人員の推移



雇用保険状況（適用関係）

区 分		全 数		男	女	前月	前年同月	前年同月比
		うち 本 所	うち 出張所					
適 用	月 末 現 在 事 業 所 数	1,133	522	*	*	1,134	1,163	▲ 2.6%
	新 規 適 用 事 業 所 数	0	0	*	*	2	2	▲ 100.0%
	廃 止 ・ 脱 退 事 業 所 数	1	0	*	*	0	0	***
	被 保 険 者 資 格 取 得 者 数	61	37	36	25	90	89	▲ 31.5%
	被 保 険 者 資 格 喪 失 者 数	54	36	40	14	99	70	▲ 22.9%
	離 職 票 交 付 枚 数	42	33	*	*	78	52	▲ 19.2%
	月 末 現 在 被 保 険 者 数	8,976	4,383	4,947	4,029	8,969	8,914	0.7%

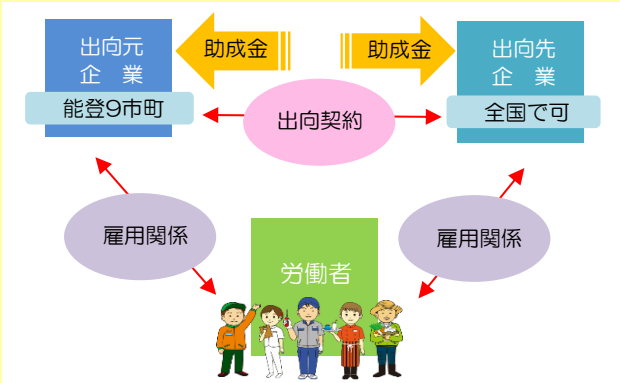
* 主な用語の説明
◎受給資格決定件数・・・雇用保険の受給資格があり、失業給付を受給するための手続きをした件数。
◎受給者実人員・・・雇用保険の失業給付を受給している人数。

雇用保険状況（給付関係）			（金額単位：千円）		金額の千円未満は切り捨て				
区 分			全 数	うち出張所	男	女	前月	前年 同月	前年同月比
給付	一般求職者給付	資格決定件数							
		受給者実人員	34	18	14	20	43	21	61.9%
		支給金額	140	69	77	63	119	518	▲ 73.0%
	高年齢求職者給付	支給金額	18,099	8,948	10,738	7,361	15,395	59,950	▲ 69.8%
		受給資格決定件数	11	7	8	3	8	11	0.0%
		受給者数	10	5	7	3	16	9	11.1%
		支給金額	1,897	1,132	1,321	576	3,519	2,396	▲ 20.8%
	短期特例金	受給資格決定件数	0	0	0	0	0	0	***
		受給者数	0	0	0	0	0	0	***
		支給金額	0	0	0	0	0	0	***
	就職促進給付	就業手当	支給人員	0	0	0	0	0	***
			金額	0	0	0	0	0	***
		再就職手当	支給人員	3	1	2	7	13	▲ 76.9%
			金額	1,416	381	870	546	1,264	▲ 73.7%
		常用就職支度手当	支給人員	0	0	0	0	0	***
			金額	0	0	0	0	0	***
	広域求職活動費		支給人員	0	0	0	0	0	***
			金額	0	0	0	0	0	***
付	雇用継続給付	高年齢基本給付金	実人員	68	38	50	18	74	▲ 58.5%
			金額	1,404	706	1,082	322	1,732	▲ 62.1%
		再就職給付金	実人員	0	0	0	0	0	***
			金額	0	0	0	0	0	***
		育児休業給付金	実人員	24	20	1	23	36	▲ 27.3%
			金額	3,104	2,344	192	2,912	4,112	▲ 11.1%
		介護休業給付金	実人員	0	0	0	0	0	***
			金額	0	0	0	0	0	***
	教育給付	受給者数	2	1	1	1	0	3	▲ 33.3%
			支給金額	66	58	58	8	124	▲ 46.8%

令和6年能登半島地震関係
産業雇用安定助成金(災害特例)の対象期間を延長します

能登9市町で活用できる産業雇用安定助成金(災害特例人材確保支援コース)は、在籍型出向により雇用維持を取り組む場合の助成金の特例措置として実施していますが、支給対象期間を令和8年12月末まで延長する予定です

助成金は出向元・出向先両方に対して支給します。



助成対象となる「出向」ととは？

令和6年能登半島地震の影響を受けた事業主が、雇用の維持を図ることを目的に行う出向が対象です。出向した労働者は、出向期間終了後には元の事業所に戻って働くことが前提です。

助成内容

出向元事業主は、石川県七尾市、中能登町、羽咋市、志賀町、宝達志水町、輪島市、穴水町、珠洲市、能登町に所在する事業所の事業主が対象。出向先事業主は全国の実業主が対象。

	中小企業	中小企業以外
賃金等の助成率	4/5	2/3
上限額（出向元・出向先の合計）	8,870円（日額、R7.8.1時点）	

石川労働局 各種助成金 検索

お問い合わせ先：石川労働局職業対策課 076-265-4428