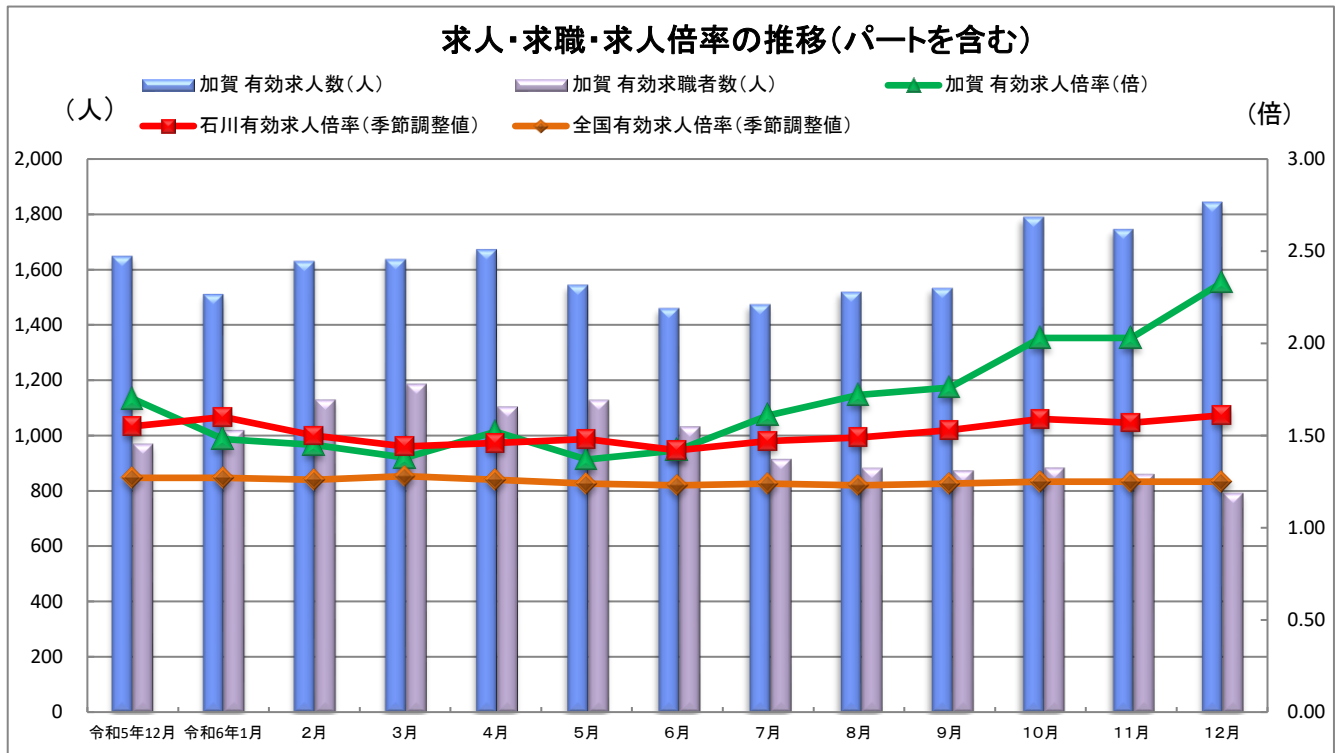


業務月報 ハローワーク加賀

令和7年1月31日
加賀公共職業安定所
(管轄区域)加賀市
〒922-8609
加賀市大聖寺菅生イ78-3
TEL:0761-72-8609 FAX:0761-72-8619

◆労働市場の動き（令和6年12月）



	令和5年12月	令和6年1月	2月	3月	4月	5月	6月	7月	8月	9月	10月	11月	12月
加賀 有効求人人数(人)	1,648	1,510	1,630	1,637	1,672	1,544	1,460	1,473	1,518	1,533	1,789	1,745	1,844
加賀 有効求職者数(人)	969	1,019	1,128	1,185	1,103	1,127	1,031	914	882	873	883	860	792
加賀 有効求人倍率(倍)	1.70	1.48	1.45	1.38	1.52	1.37	1.42	1.61	1.72	1.76	2.03	2.03	2.33
石川 有効求人倍率(季節調整値)	1.55	1.60	1.50	1.44	1.46	1.48	1.42	1.47	1.49	1.53	1.59	1.57	1.61
全国 有効求人倍率(季節調整値)	1.27	1.27	1.26	1.28	1.26	1.24	1.23	1.24	1.23	1.24	1.25	1.25	1.25
加賀 正社員有効求人倍率(原数値)	1.69	1.54	1.52	1.40	1.50	1.27	1.40	1.52	1.59	1.57	1.91	1.94	2.28
石川 正社員有効求人倍率(原数値)	1.34	1.30	1.23	1.16	1.11	1.12	1.15	1.21	1.23	1.28	1.33	1.38	1.47

* 加賀所は原数値

<加賀公共職業安定所の状況>

求人の状況 新規求人数(全数)は581人で、前年同月比11.8%減となった。
主な産業別での新規求人状況は、建設業61人、製造業72人、運輸業10人、卸・小売業43人、飲食・宿泊業128人、医療・福祉141人、サービス業98人となった。
製造業では、前年同月比28.0%減となっている。
有効求人人数(全数)は1,844人で、前年同月比11.9%増となった。

求職の状況 新規求職者数(全数)は146人で、前年同月比13.1%減となった。
有効求職者数(全数)は792人で、前年同月比18.3%減となった。
有効求職者数のうち雇用保険受給者は289人で、前年同月比12.0%増となった。

有効求人倍率 有効求人倍率(全数)は2.33倍となり、前年同月比0.63P増となった。
なお、正社員有効求人倍率(原数値)は2.28倍となった。

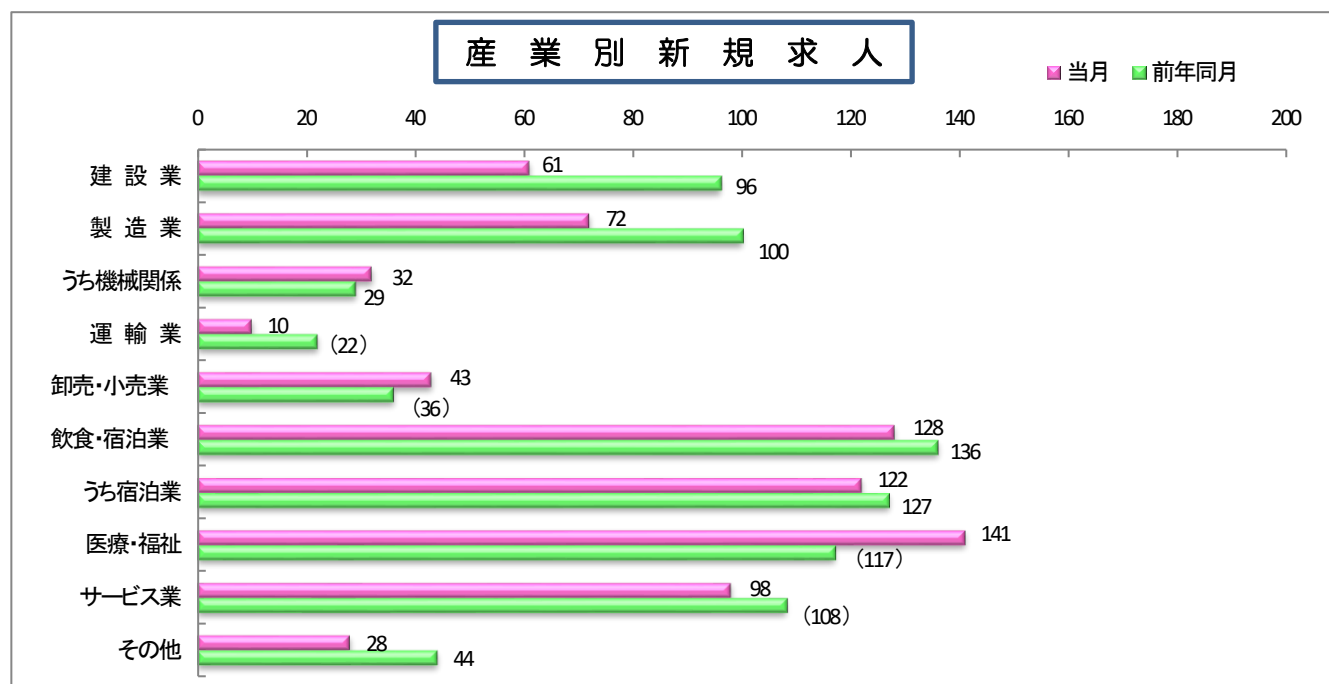
企業整備 12月の企業整備は、0件であった。

(同一月2人以上の整理)

◇一般職業紹介状況(パートを含む全数)

		本月	男	女	前月	前年同月	前年同月比
求	新規求職申込件数	146	68	78	156	168	▲ 13.1%
	① うち 常用	136	61	75	156	150	▲ 9.3%
	うち(保)受給者	29	12	17	27	24	20.8%
	うち パート	60	17	43	62	59	1.7%
職	月間有効求職者数	792	377	414	860	969	▲ 18.3%
	② うち 常用	782	370	411	860	949	▲ 17.6%
	うち(保)受給者	289	129	160	298	258	12.0%
	うち パート	323	114	209	341	429	▲ 24.7%
紹	紹介件数	144	71	73	143	140	2.9%
	③ うち 常用	132	66	66	131	125	5.6%
	うち(保)受給者	36	15	21	38	25	44.0%
	うち パート	77	33	44	58	55	40.0%
就	就職件数	60	29	31	72	86	▲ 30.2%
	④ うち 常用	55	26	29	69	78	▲ 29.5%
	うち(保)受給者	18	5	13	16	19	▲ 5.3%
	うち パート	33	15	18	33	37	▲ 10.8%
求	新規求人数	581	☆	☆	538	659	▲ 11.8%
	⑤ うち 常用	499	☆	☆	482	579	▲ 13.8%
	うち パート	235	☆	☆	239	257	▲ 8.6%
	月間有効求人数	1,844	☆	☆	1,745	1,648	11.9%
人	⑥ うち 常用	1,689	☆	☆	1,640	1,474	14.6%
	うち パート	699	☆	☆	653	649	7.7%
諸	新規求人倍率	3.98	☆	☆	3.45	3.92	0.06P
	⑤/① 常用	3.67	☆	☆	3.09	3.86	▲ 0.19P
	有効求人倍率	2.33	☆	☆	2.03	1.70	0.63P
	⑥/② 常用	2.16	☆	☆	1.91	1.55	0.61P
	就職率(%) ④/①	41.1	42.6	39.7	46.2	51.2	▲ 10.1P
	有効求職者中(保)の割合	36.5	34.2	38.6	34.7	26.6	9.9P
率	" 45歳以上	61.6	63.9	59.7	60.8	62.4	▲ 0.8P
	" 55歳以上	42.6	46.9	38.6	40.8	41.3	1.3P

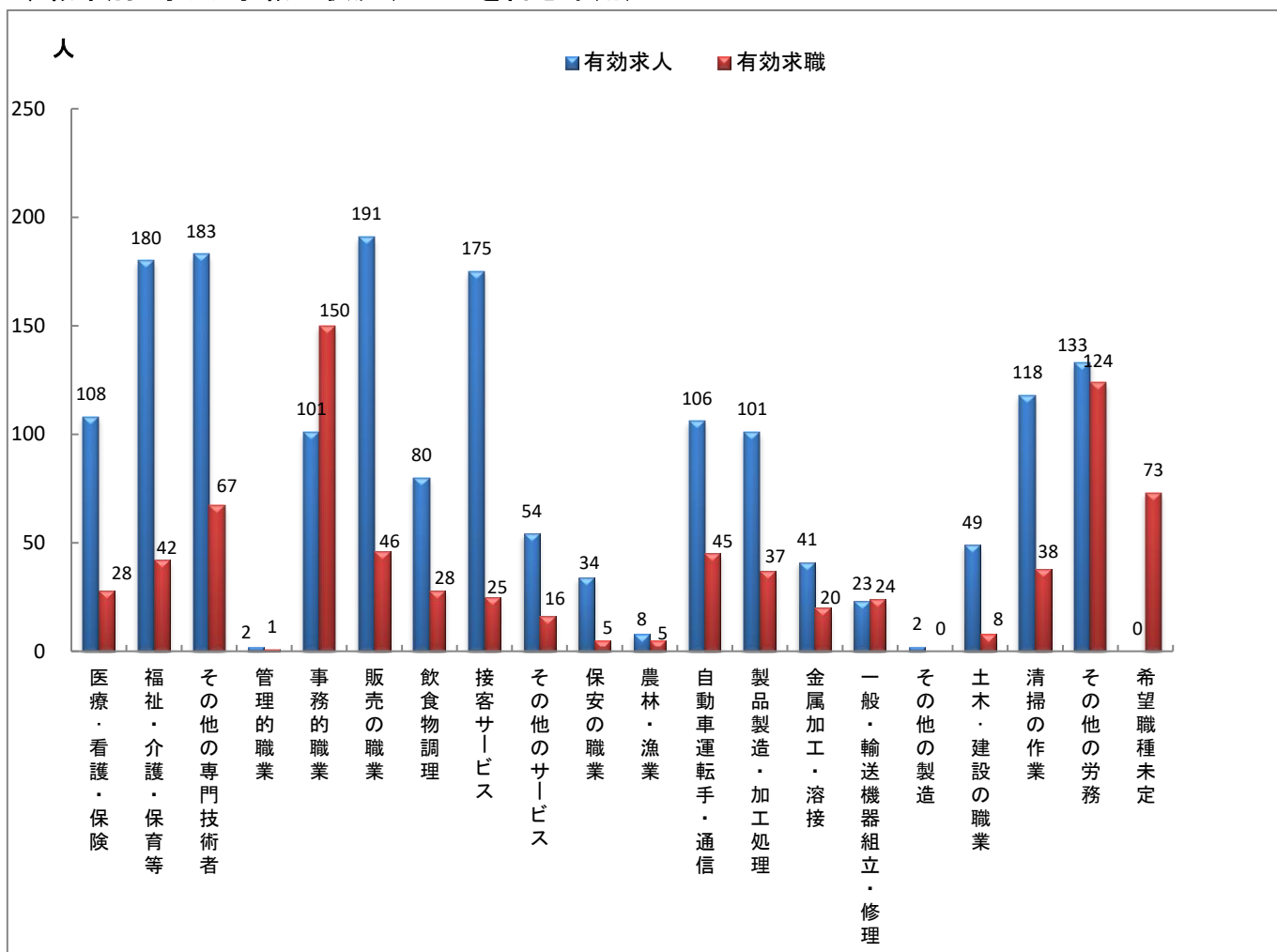
*男女の登録をしない場合もあるため、男女の合計が全体数と一致しない場合もあり。



(注) 令和6年4月以降については令和5年7月改定の「日本標準産業分類」に基づく区分、令和6年3月以前については平成25年10月改定の「日本標準産業分類」に基づく区分によるもの。

令和6年4月以降の対前年同月比については、産業分類改定による影響のある産業について()で示している。

◇職業別 求人・求職の状況(パートを含む常用)



◇新規常用求職者の実態(パートを含む)

区分	本月	前月	前年同月	前年同月比
新規常用求職者	136	156	150	▲9.3%
在職者	27	44	45	▲40.0%
離職者	95	106	87	9.2%
定年到達等	3	2	0	-
事業主都合	9	13	22	▲59.1%
自己都合	80	90	60	33.3%
自営・その他	2	0	5	▲60.0%
無業者	14	6	18	▲22.2%
家事・育児	1	3	4	▲75.0%
その他	13	3	14	▲7.1%

◇雇用保険給付関係業務

(短時間受給者を含む) (金額単位:千円)

	本 月			前 月	前年同月	前年 同月比
	計	男	女			
基本手当 (基本分)						
受給資格決定件数	47	17	30	35	33	42.4%
初回受給者数	49	14	35	56	23	113.0%
受給者実人員	238	106	132	238	168	41.7%
支給金額	28,762	14,306	14,456	30,654	19,220	49.6%

◇雇用保険適用関係業務

	本 月			前 月	前年同月	前年 同月比
	計	男	女			
月末現在適用事業所数	1,303	☆	☆	1,303	1,322	▲1.4%
月末現在被保険者数	18,313	9,117	9,196	18,364	18,189	0.7%
被保険者資格取得者数	137	55	82	187	141	▲2.8%
被保険者資格喪失者数	188	110	78	146	199	▲5.5%
離職票交付枚数	138	☆	☆	116	147	▲6.1%

◆事業主の皆様へ◆

2025年度の大学等卒業予定者を対象とした求人公開日は**4月1日**です！

大学、短期大学、高等専門学校、専修学校の2025度（2026年3月）卒業・修了予定者の就職・採用活動のスケジュールを踏まえ、ハローワークでの求人の取扱いは、以下のとおりになります。

●大学等卒業・修了予定者の就職・採用活動に関する開始時期

1. 広報活動・・・卒業・修了年度に入る直前の3月1日以降
2. 採用選考活動・・・卒業・修了年度の6月1日以降
3. 正式な内定日・・・卒業・修了年度の10月1日以降

●ハローワークにおける大学等卒業・修了予定者の求人の取扱い

1. 求人の受理・・・卒業・修了年度に入る直前の2月1日以降
2. 求人の公開・・・卒業・修了年度の4月1日以降
3. 職業紹介・・・卒業・修了年度の6月1日以降

※求人公開後であっても5月31日以前に採用選考活動を行うことのないようご注意ください

※意欲・能力を有する青少年の応募機会を広げ、少なくとも卒業後3年以内の既卒者の応募ができるようご配慮ください

○詳細については、

☎ハローワーク加賀 学卒担当 (Tel 0761-72-8609) までお問い合わせください

☎石川労働局ホームページも併せてご覧ください

石川労働局HP ▶

