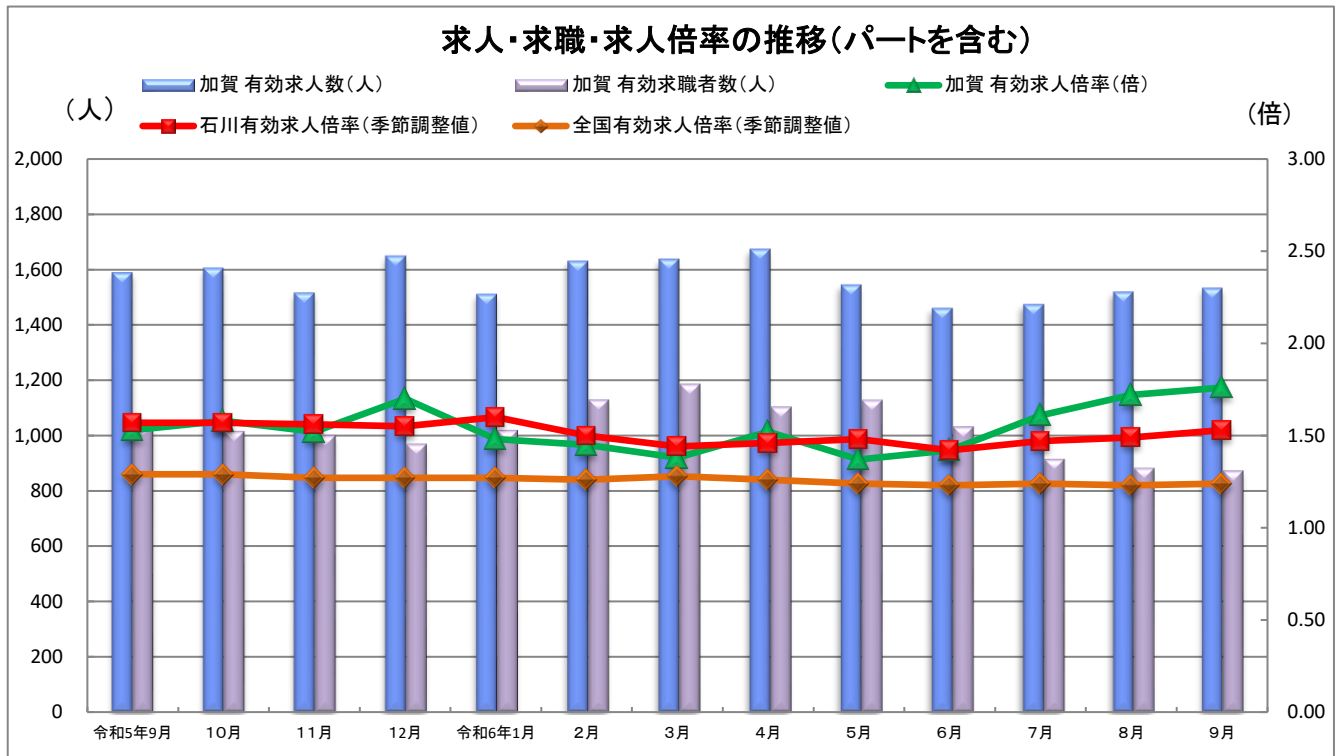


# 業務月報

## ハローワーク加賀

令和6年10月31日  
 加賀公共職業安定所  
 (管轄区域)加賀市  
 〒922-8609  
 加賀市大聖寺菅生イ78-3  
 TEL:0761-72-8609 FAX:0761-72-8619

### ◆労働市場の動き (令和6年9月)



	令和5年9月	10月	11月	12月	令和6年1月	2月	3月	4月	5月	6月	7月	8月	9月
加賀 有効求人人数(人)	1,588	1,604	1,515	1,648	1,510	1,630	1,637	1,672	1,544	1,460	1,473	1,518	1,533
加賀 有効求職者数(人)	1,036	1,015	1,000	969	1,019	1,128	1,185	1,103	1,127	1,031	914	882	873
加賀 有効求人倍率(倍)	1.53	1.58	1.52	1.70	1.48	1.45	1.38	1.52	1.37	1.42	1.61	1.72	1.76
石川有効求人倍率(季節調整値)	1.57	1.57	1.56	1.55	1.60	1.50	1.44	1.46	1.48	1.42	1.47	1.49	1.53
全国有効求人倍率(季節調整値)	1.29	1.29	1.27	1.27	1.27	1.26	1.28	1.26	1.24	1.23	1.24	1.23	1.24
加賀 正社員有効求人倍率(原数値)	1.50	1.58	1.49	1.69	1.54	1.52	1.40	1.50	1.27	1.40	1.52	1.59	1.57
石川 正社員有効求人倍率(原数値)	1.25	1.27	1.29	1.34	1.30	1.23	1.16	1.11	1.12	1.15	1.21	1.23	1.28

\* 加賀所は原数値

### <加賀公共職業安定所の状況>

**求人**の状況 新規求人数(全数)は481人で、前年同月比11.1%減となった。  
 主な産業別での新規求人状況は、建設業51人、製造業72人、運輸業3人、卸・小売業51人、飲食・宿泊業128人、医療・福祉84人、サービス業69人となった。  
 製造業では、前年同月比18.2%減となっている。  
 有効求人人数(全数)は1,533人で、前年同月比3.5%減となった。

**求職**の状況 新規求職者数(全数)は189人で、前年同月比14.1%減となった。  
 有効求職者数(全数)は873人で、前年同月比15.7%減となった。  
 有効求職者数のうち雇用保険受給者は307人で、前年同月比8.1%増となった。

**有効求人倍率** 有効求人倍率(全数)は1.76倍となり、前年同月比0.23P増となった。  
 なお、正社員有効求人倍率(原数値)は1.57倍となった。

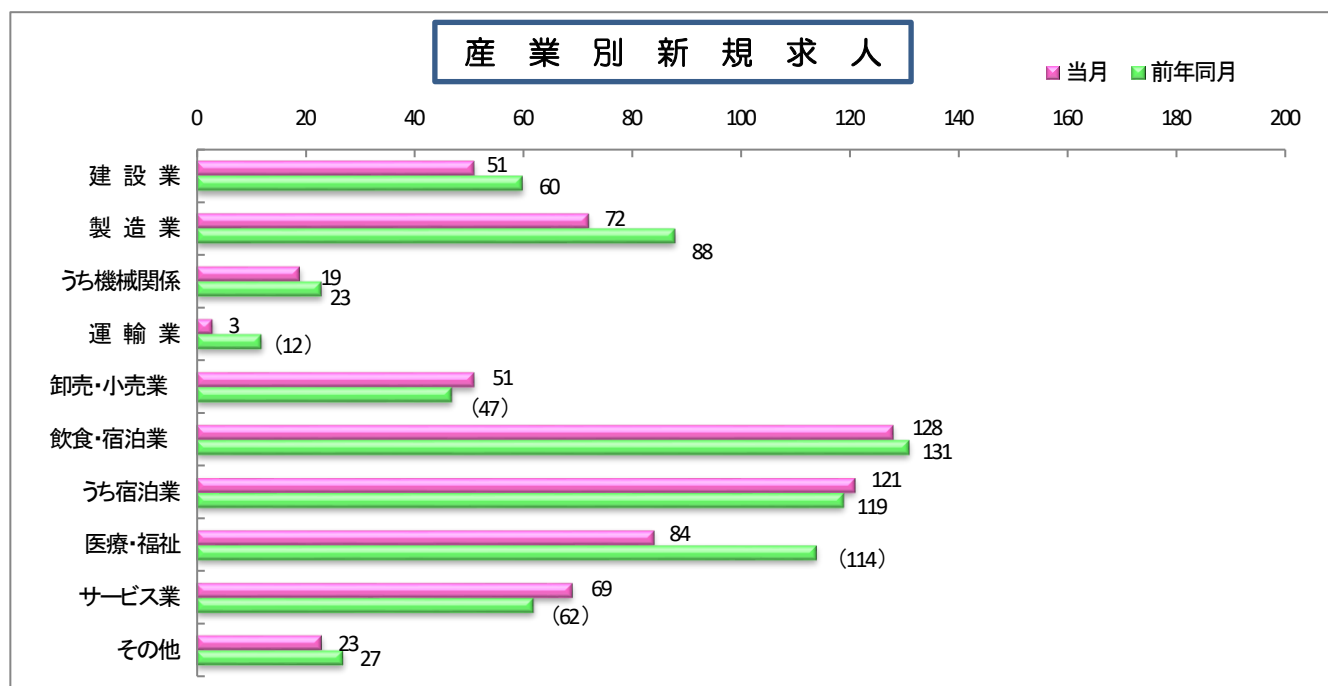
**企業整備** 9月の企業整備は、製造業で2件4名であった。

(同一月2人以上の整理)

◇一般職業紹介状況(パートを含む全数)

		本月	男	女	前月	前年同月	前年同月比
求	新規求職申込件数	189	91	98	195	220	▲ 14.1%
	① うち 常用	189	91	98	195	218	▲ 13.3%
	うち(保)受給者	27	15	12	55	40	▲ 32.5%
	うち パート	65	24	41	74	78	▲ 16.7%
職	月間有効求職者数	873	409	464	882	1,036	▲ 15.7%
	② うち 常用	873	409	464	881	1,032	▲ 15.4%
	うち(保)受給者	307	141	166	315	284	8.1%
	うち パート	331	114	217	345	452	▲ 26.8%
紹	紹介件数	201	95	106	172	219	▲ 8.2%
	③ うち 常用	189	87	102	164	202	▲ 6.4%
	うち(保)受給者	43	13	30	28	61	▲ 29.5%
	うち パート	75	34	41	75	84	▲ 10.7%
就	就職件数	74	32	42	91	106	▲ 30.2%
	④ うち 常用	68	29	39	86	101	▲ 32.7%
	うち(保)受給者	20	8	12	15	34	▲ 41.2%
	うち パート	38	15	23	41	47	▲ 19.1%
求	新規求人数	481	☆	☆	557	541	▲ 11.1%
	⑤ うち 常用	451	☆	☆	513	495	▲ 8.9%
	うち パート	198	☆	☆	228	192	3.1%
	月間有効求人数	1,533	☆	☆	1,518	1,588	▲ 3.5%
人	⑥ うち 常用	1,417	☆	☆	1,392	1,438	▲ 1.5%
	うち パート	602	☆	☆	583	605	▲ 0.5%
	諸	新規求人倍率	2.54	☆	☆	2.86	2.46
比	⑤/① 常用	2.39	☆	☆	2.63	2.27	0.12P
	有効求人倍率	1.76	☆	☆	1.72	1.53	0.23P
	⑥/② 常用	1.62	☆	☆	1.58	1.39	0.23P
	就職率(%) ④/①	39.2	35.2	42.9	46.7	48.2	▲ 9.0P
	有効求職者中(保)の割合	35.2	34.5	35.8	35.7	27.4	7.8P
	" 45歳以上	61.3	63.8	59.1	0.0	60.2	1.1P
率	" 55歳以上	42.0	45.7	38.8	0.0	39.0	3.0P

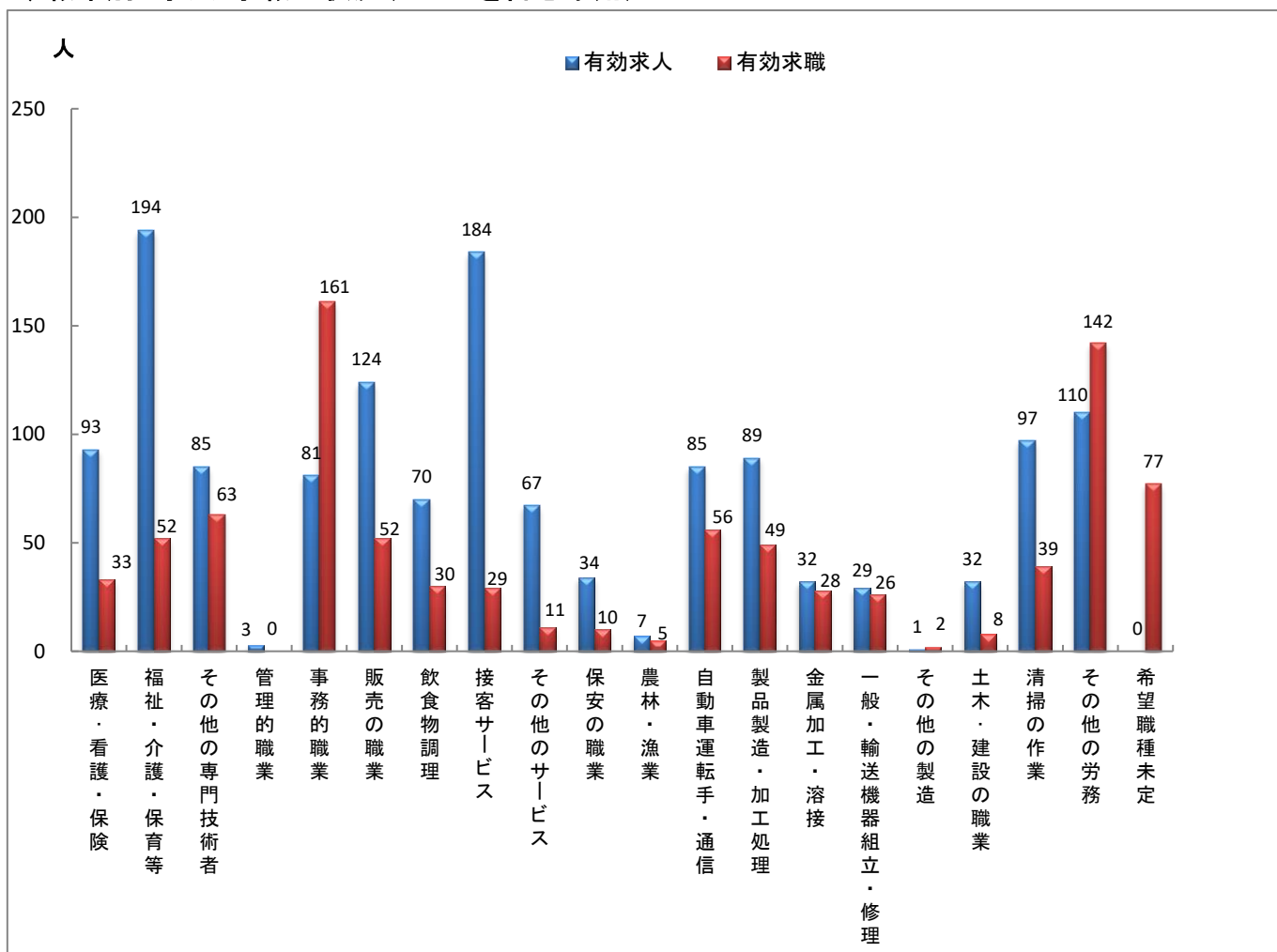
\*男女の登録をしない場合もあるため、男女の合計が全体数と一致しない場合もあり。



(注) 令和6年4月以降については令和5年7月改定の「日本標準産業分類」に基づく区分、令和6年3月以前については平成25年10月改定の「日本標準産業分類」に基づく区分によるもの。

令和6年4月以降の対前年同月比については、産業分類改定による影響のある産業について( )で示している。

### ◇職業別 求人・求職の状況(パートを含む常用)



### ◇新規常用求職者の実態(パートを含む)

区分	本月	前月	前年同月	前年同月比
新規常用求職者	189	195	218	▲13.3%
在職者	58	47	64	▲9.4%
離職者	111	131	137	▲19.0%
定年到達等	2	3	2	0.0%
事業主都合	12	20	21	▲42.9%
自己都合	93	106	109	▲14.7%
自営・その他	2	2	4	▲50.0%
無業者	20	17	17	17.6%
家事・育児	1	3	5	▲80.0%
その他	19	14	12	58.3%

◇雇用保険給付関係業務

(短時間受給者を含む) (金額単位:千円)

		本 月			前 月	前年同月	前年 同月比
		計	男	女			
基本手当 (基本分)	受給資格決定件数	48	25	23	87	60	▲20.0%
	初回受給者数	56	28	28	59	43	30.2%
	受給者実人員	224	99	125	225	192	16.7%
	支給金額	27,346	13,296	14,050	29,602	22,434	21.9%

◇雇用保険適用関係業務

		本 月			前 月	前年同月	前年 同月比
		計	男	女			
月末現在適用事業所数	1,305	☆	☆	1,316	1,315	▲0.8%	
月末現在被保険者数	18,370	9,152	9,218	18,405	18,190	1.0%	
被保険者資格取得者数	154	85	69	166	134	14.9%	
被保険者資格喪失者数	193	101	92	158	186	3.8%	
離職票交付枚数	139	☆	☆	113	127	9.4%	

# 11月は労働保険未手続事業一掃強化期間です



労働保険(雇用保険と労災保険の総称)の  
加入手続きはお済みですか？

労働者を**1人でも雇っている事業主**は  
労働保険に加入する**義務**があります。

まだ加入手続きがお済みでない事業主は

「雇用保険関係の手続きは電子申請(e-Gov)が大変便利です」

e-Gov

検索

<問い合わせ先>

ハローワーク加賀  
小松労働基準監督署

TEL:0761-72-8609  
TEL:0761-22-4231