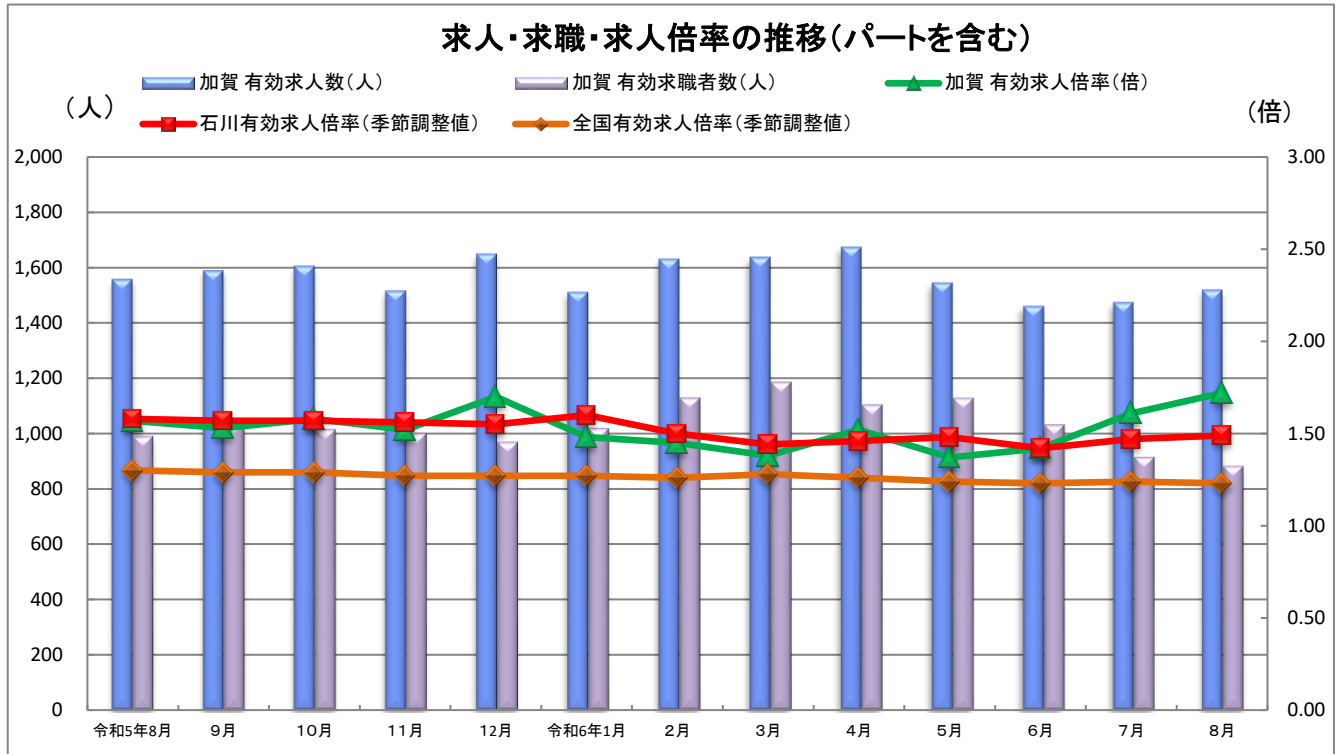


# 業務月報

## ハローワーク加賀

令和6年10月1日  
 加賀公共職業安定所  
 (管轄区域)加賀市  
 〒922-8609  
 加賀市大聖寺菅生イ78-3  
 TEL:0761-72-8609 FAX:0761-72-8619

### ◆労働市場の動き (令和6年8月)



	令和5年8月	9月	10月	11月	12月	令和6年1月	2月	3月	4月	5月	6月	7月	8月
加賀 有効求人人数(人)	1,557	1,588	1,604	1,515	1,648	1,510	1,630	1,637	1,672	1,544	1,460	1,473	1,518
加賀 有効求職者数(人)	990	1,036	1,015	1,000	969	1,019	1,128	1,185	1,103	1,127	1,031	914	882
加賀 有効求人倍率(倍)	1.57	1.53	1.58	1.52	1.70	1.48	1.45	1.38	1.52	1.37	1.42	1.61	1.72
石川 有効求人倍率(季節調整値)	1.58	1.57	1.57	1.56	1.55	1.60	1.50	1.44	1.46	1.48	1.42	1.47	1.49
全国 有効求人倍率(季節調整値)	1.30	1.29	1.29	1.27	1.27	1.27	1.26	1.28	1.26	1.24	1.23	1.24	1.23
加賀 正社員有効求人倍率(原数値)	1.54	1.50	1.58	1.49	1.69	1.54	1.52	1.40	1.50	1.27	1.40	1.52	1.59
石川 正社員有効求人倍率(原数値)	1.25	1.25	1.27	1.29	1.34	1.30	1.23	1.16	1.11	1.12	1.15	1.21	1.23

\* 加賀所は原数値

### <加賀公共職業安定所の状況>

**求人**の状況 新規求人数(全数)は557人で、前年同月比7.3%増となった。  
 主な産業別での新規求人状況は、建設業31人、製造業99人、運輸業21人、卸・小売業21人、飲食・宿泊業152人、医療・福祉164人、サービス業42人となった。  
 製造業では、前年同月比10.8%減となっている。  
 有効求人人数(全数)は1,518人で、前年同月比2.5%減となった。

**求職**の状況 新規求職者数(全数)は195人で、前年同月比4.9%減となった。  
 有効求職者数(全数)は882人で、前年同月比10.9%減となった。  
 有効求職者数のうち雇用保険受給者は315人で、前年同月比14.1%増となった。

**有効求人倍率** 有効求人倍率(全数)は1.72倍となり、前年同月比0.15P増となった。  
 なお、正社員有効求人倍率(原数値)は1.59倍となった。

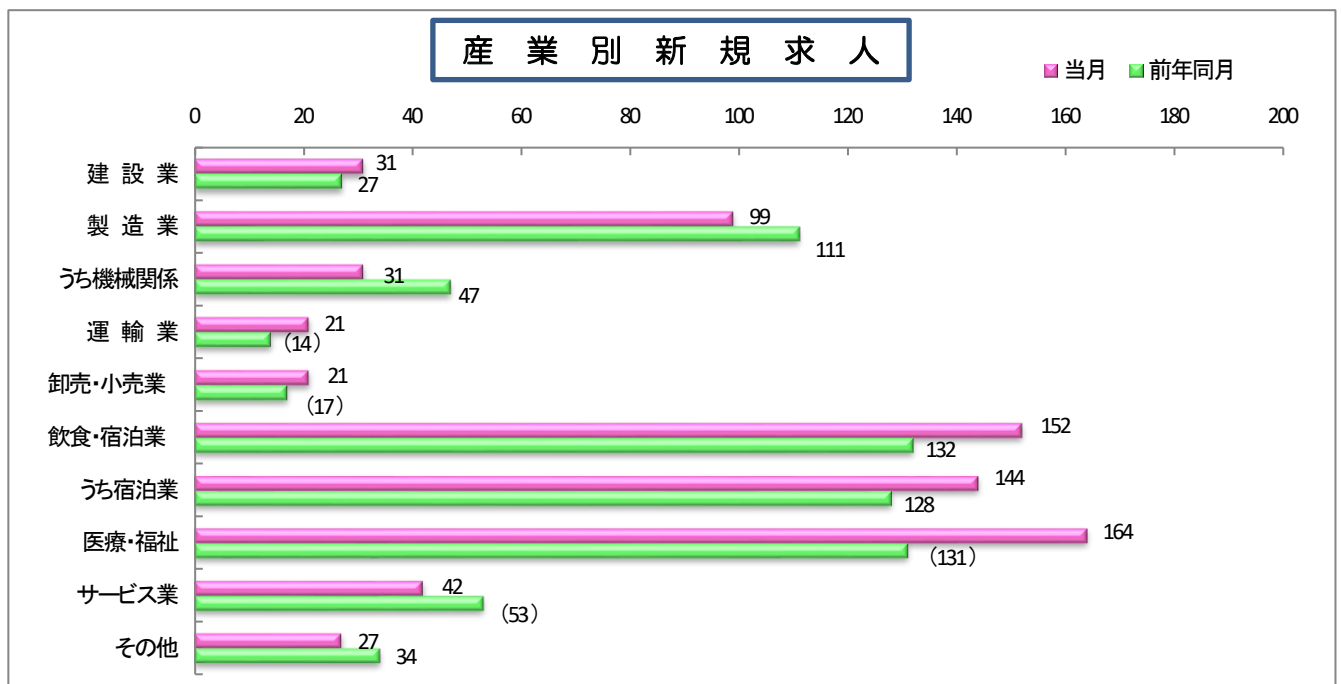
**企業整備** 8月の企業整備は、0件であった。

(同一月2人以上の整理)

◇一般職業紹介状況(パートを含む全数)

		本月	男	女	前月	前年同月	前年同月比
求	新規求職申込件数	195	91	104	214	205	▲ 4.9%
	① うち 常用	195	91	104	214	205	▲ 4.9%
	うち(保)受給者	55	26	29	44	39	41.0%
	うち パート	74	22	52	82	66	12.1%
職	月間有効求職者数	882	416	466	914	990	▲ 10.9%
	② うち 常用	881	416	465	910	987	▲ 10.7%
	うち(保)受給者	315	137	178	310	276	14.1%
	うち パート	345	123	222	367	432	▲ 20.1%
紹	紹介件数	172	95	77	179	207	▲ 16.9%
	③ うち 常用	164	89	75	164	189	▲ 13.2%
	うち(保)受給者	28	17	11	36	55	▲ 49.1%
	うち パート	75	38	37	76	80	▲ 6.3%
就	就職件数	91	47	44	75	67	35.8%
	④ うち 常用	86	44	42	67	61	41.0%
	うち(保)受給者	15	9	6	23	11	36.4%
	うち パート	41	22	19	39	35	17.1%
求	新規求人数	557	☆	☆	528	519	7.3%
	⑤ うち 常用	513	☆	☆	477	483	6.2%
	うち パート	228	☆	☆	194	205	11.2%
	月間有効求人数	1,518	☆	☆	1,473	1,557	▲ 2.5%
人	⑥ うち 常用	1,392	☆	☆	1,343	1,410	▲ 1.3%
	うち パート	583	☆	☆	553	580	0.5%
	諸	新規求人倍率	2.86	☆	☆	2.47	2.53
比	⑤/① 常用	2.63	☆	☆	2.23	2.36	0.27P
	有効求人倍率	1.72	☆	☆	1.61	1.57	0.15P
	⑥/② 常用	1.58	☆	☆	1.48	1.43	0.15P
	就職率(%) ④/①	46.7	51.6	42.3	35.0	32.7	14.0P
	有効求職者中(保)の割合	35.7	32.9	38.2	33.9	27.9	7.8P
	" 45歳以上	60.4	65.1	56.2	60.7	59.1	1.3P
率	" 55歳以上	40.7	46.2	35.8	40.6	39.0	1.7P

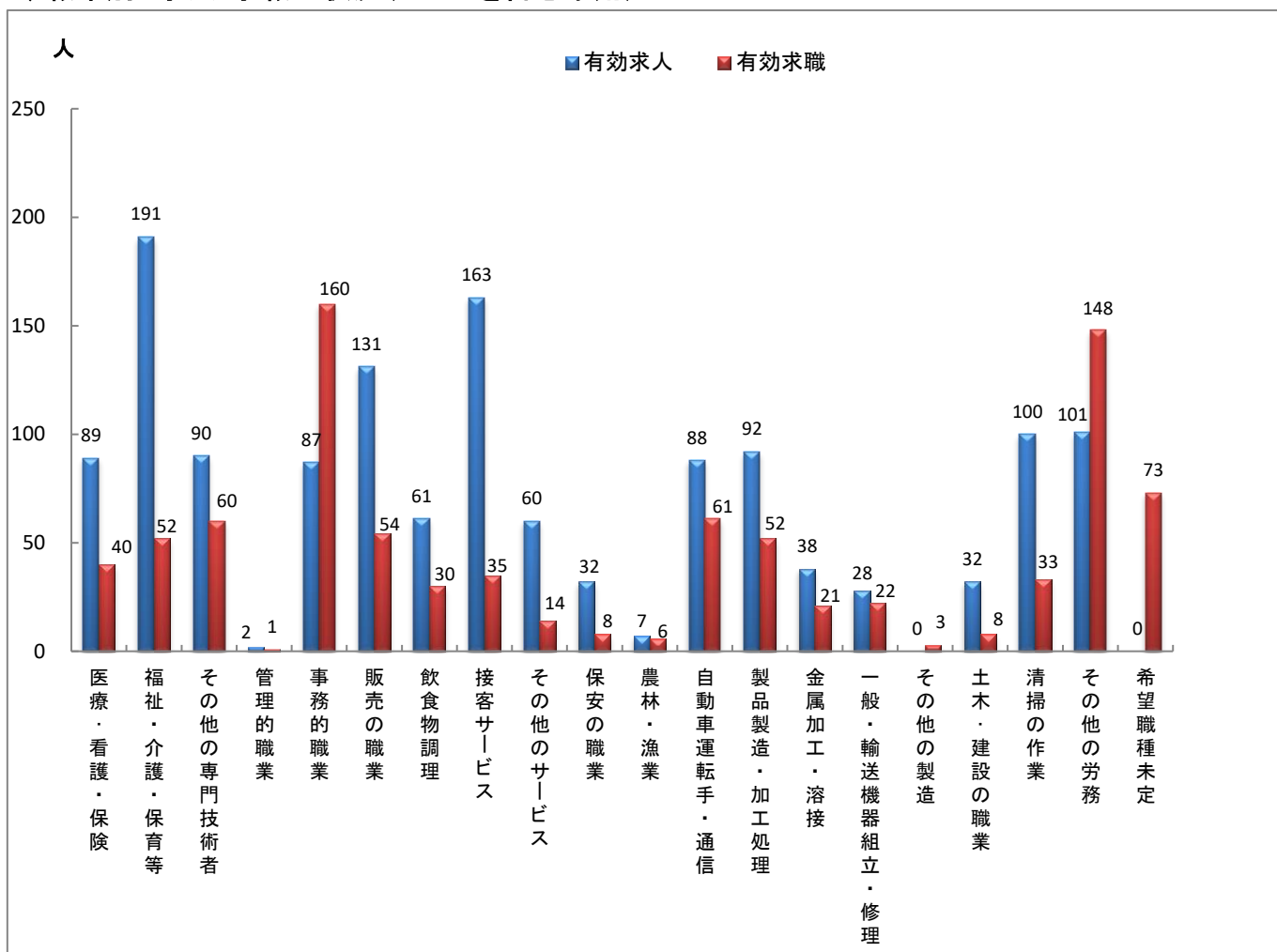
\*男女の登録をしない場合もあるため、男女の合計が全体数と一致しない場合もあり。



(注) 令和6年4月以降については令和5年7月改定の「日本標準産業分類」に基づく区分、令和6年3月以前については平成25年10月改定の「日本標準産業分類」に基づく区分によるもの。

令和6年4月以降の対前年同月比については、産業分類改定による影響のある産業について( )で示している。

### ◇職業別 求人・求職の状況(パートを含む常用)



### ◇新規常用求職者の実態(パートを含む)

区分	本月	前月	前年同月	前年同月比
新規常用求職者	195	214	205	▲4.9%
在職者	47	43	71	▲33.8%
離職者	131	152	125	4.8%
定年到達等	3	6	3	0.0%
事業主都合	20	23	23	▲13.0%
自己都合	106	121	94	12.8%
自営・その他	2	2	3	▲33.3%
無業者	17	19	9	88.9%
家事・育児	3	1	3	0.0%
その他	14	18	6	133.3%

◇雇用保険給付関係業務

(短時間受給者を含む) (金額単位:千円)

		本 月			前 月	前年同月	前年 同月比
		計	男	女			
基本手当 (基本分)	受給資格決定件数	87	38	49	59	50	74.0%
	初回受給者数	59	25	34	46	51	15.7%
	受給者実人員	225	93	132	245	190	18.4%
	支給金額	29,602	13,071	16,531	32,713	26,407	12.1%

◇雇用保険適用関係業務

		本 月			前 月	前年同月	前年 同月比
		計	男	女			
	月末現在適用事業所数	1,316	☆	☆	1,315	1,322	▲0.5%
	月末現在被保険者数	18,405	9,165	9,240	18,400	18,228	1.0%
	被保険者資格取得者数	166	66	100	181	159	4.4%
	被保険者資格喪失者数	158	82	76	199	242	▲34.7%
	離職票交付枚数	113	☆	☆	138	133	▲15.0%

◆事業主の皆様へ◆



石川県の最低賃金が令和6年10月5日から

時間額 **984** 円に!

従業員の労働条件や募集中の求人条件など

チェック・見直しを!

詳細については、  
石川労働局賃金室または最寄りの労働基準監督署まで  
お問い合わせください。



最低賃金に関する特設サイト



賃金引き上げ特設ページ



中小企業事業者の皆様へ

賃金引き上げを支援する助成金 **業務改善助成金** があります。

詳しくは、こちら



業務改善助成金コールセンター  
TEL 0120-366-440

最大600万円を  
助成