

# ハローワーク七尾

## 業務月報

令和6年8月分  
(令和6年10月1日発行)

各種お問い合わせ、人材の募集は、  
七尾公共職業安定所

〒926-8609 七尾市小島町西部2

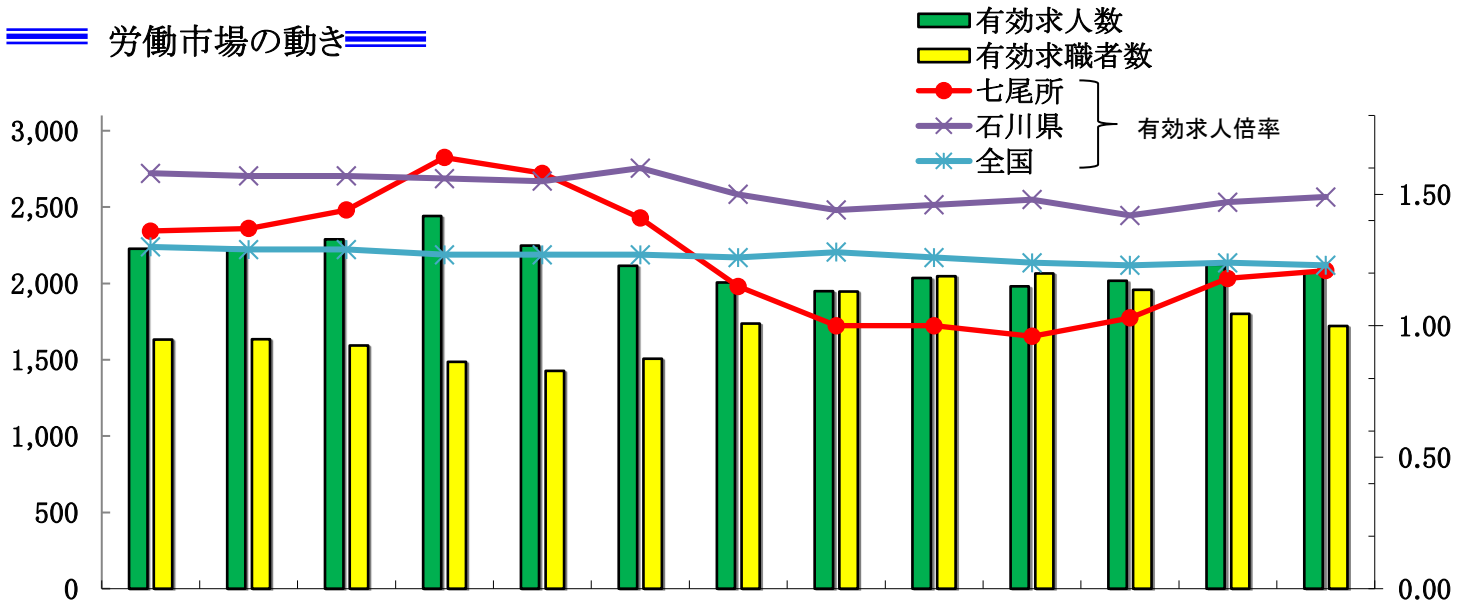
TEL:0767-52-3255

羽咋出張所

〒925-8609 羽咋市南中央町キ105-6

TEL:0767-22-1241

### 労働市場の動き



区分	令和5年					令和6年							
	8月	9月	10月	11月	12月	1月	2月	3月	4月	5月	6月	7月	8月
有効求人数	2,228	2,231	2,289	2,441	2,248	2,116	2,006	1,949	2,036	1,980	2,018	2,122	<b>2,079</b>
有効求職者数	1,633	1,634	1,594	1,486	1,426	1,506	1,738	1,946	2,046	2,065	1,959	1,801	<b>1,720</b>
有効求人倍率													
七尾所	1.36	1.37	1.44	1.64	1.58	1.41	1.15	1.00	1.00	0.96	1.03	1.18	<b>1.21</b>
石川県	1.58	1.57	1.57	1.56	1.55	1.60	1.50	1.44	1.46	1.48	1.42	1.47	<b>1.49</b>
全国	1.30	1.29	1.29	1.27	1.27	1.27	1.26	1.28	1.26	1.24	1.23	1.24	<b>1.23</b>

※ 石川県及び全国は季節調整値(令和6年1月公表時に、令和5年12月以前の数値は新季節指数により改定)

※ 有効求職者数には「オンライン登録者」を含む。

### 求人状況

新規求人(パート含む)は 668人(うち常用 647人)で 対前年同月比 2.1%減(常用同 2%減)、  
有効求人は 2,079人(うち常用 2,019人)で 同 6.7%減(常用同 6.5%減)となった。

### 求職状況

新規求職者(パート含む)は 308人(うち常用 307人)で 対前年同月比 13.5%減(常用同 13.5%減)、  
有効求職者は 1,720人(うち常用 1,718人)で 同 5.3%増(常用同 5.5%増)となった。

### 就職件数

就職件数(パート含む)は 93件(うち常用 88件)で 対前年同月比 23.8%減(常用同 22.1%減)となった。  
このうち雇用保険受給者は 27件で対前年同月比 28.9%減となった。

### 月間有効求人倍率

有効求人倍率(パート含む)は 1.21倍(常用 1.18倍)で  
対前年同月比 0.15ポイント低下(常用 0.15ポイント低下)となった。

令和6年10月5日から

## 石川県の最低賃金が、時間額 984 円になります！

最低賃金制度は、働くすべての人に賃金の最低額(最低賃金額)を保証する制度です。年齢やパート・学生アルバイトなど、働き方の違いにかかわらず、すべての労働者に適用されます。

なお、産業によっては、これより金額の高い特定(産業別)最低賃金が適用されますので、ご注意ください。

【お問い合わせ先：七尾労働基準監督署(0767-52-3294)】

### ★賃金の引き上げを支援します！★

- 「業務改善助成金」・・・「事業場内で最も低い賃金(事業場内最低賃金)」を一定額以上引き上げ、生産性向上に資する設備投資等を行う中小企業・小規模事業者を支援する助成金です。

【お問い合わせ先：石川労働局雇用環境・均等室 (076-265-4429)】

- 「キャリアアップ助成金」・・・賃金規定を改定し、非正規雇用労働者の基本給を3%以上賃上げする場合に、「賃金規定等改定コース」が利用できます。

【お問い合わせ先：石川労働局職業安定部職業対策課 (076-265-4428)】



## 一般職業紹介状況(パートを含む全数)

区 分		8月		前 月	前年同月	前年同月比 %、ポイント	
		七尾	羽咋				
求 職	新規求職申込件数	308	174	134	304	356	▲ 13.5
	うち常用	307	174	133	304	355	▲ 13.5
	うち保険受給者	97	58	39	72	99	▲ 2.0
	うちパート	121	67	54	126	117	3.4
	月間有効求職者数	1,720	971	749	1,801	1,633	5.3
	うち常用	1,718	971	747	1,797	1,629	5.5
	うち保険受給者	730	436	294	761	728	0.3
うちパート	725	431	294	763	631	14.9	
紹 介	紹介件数	236	148	88	270	254	▲ 7.1
	うち常用	229	142	87	258	245	▲ 6.5
	うち保険受給者	75	44	31	78	62	21.0
	うちパート	88	63	25	113	71	23.9
就 職	就職件数	93	65	28	141	122	▲ 23.8
	うち常用	88	60	28	128	113	▲ 22.1
	うち保険受給者	27	15	12	57	38	▲ 28.9
	うちパート	38	29	9	57	44	▲ 13.6
求 人	新規求人数	668	321	347	798	682	▲ 2.1
	うち常用	647	313	334	784	660	▲ 2.0
	うちパート	258	117	141	248	304	▲ 15.1
	月間有効求人数	2,079	1,062	1,017	2,122	2,228	▲ 6.7
	うち常用	2,019	1,033	986	2,069	2,160	▲ 6.5
うちパート	702	392	310	700	850	▲ 17.4	
諸 比 率	就職率(%)	30.2	37.4	20.9	46.4	34.3	▲ 4.1
	うち常用 [%]	28.7	34.5	21.1	42.1	31.8	▲ 3.2
	新規求人倍率	2.17	1.84	2.59	2.63	1.92	0.25
	うち常用	2.11	1.80	2.51	2.58	1.86	0.25
	有効求人倍率	1.21	1.09	1.36	1.18	1.36	▲ 0.16
うち常用	1.18	1.06	1.32	1.15	1.33	▲ 0.15	

※ 新規求職申込件数及び月間有効求職者数には「オンライン登録者」を含み、就職件数には「オンライン自主応募」の件数を含む。

## 職業別有効求人倍率(常用)

(注) 常用的パートを含み、臨時・季節を除く。

区 分	有効求人 (人)	有効求職 (人)	有効求人 倍率(倍)	区 分	有効求人 (人)	有効求職 (人)	有効求人 倍率(倍)
合 計	2,019	1,718	1.18	農林漁業	32	18	1.78
管理・専門	283	175	1.62	生産工程	316	209	1.51
事 務	178	281	0.63	輸送・機械運転	139	59	2.36
販 売	296	99	2.99	建設関係	157	32	4.91
サービス	371	185	2.01	運搬・清掃等	163	334	0.49
保 安	84	18	4.67	分類不能	0	308	—

※ 令和3年9月以降の数値については、有効求職に「オンライン登録者」を含む。

## 雇用保険適用・給付状況

区 分		8月		前 月	前年同月	前年同月比 %	
		七尾	羽咋				
新規適用事業所数		1	1	0	4	3	▲ 66.7
廃止事業所数		3	2	1	3	3	0.0
月末現在適用事業所数		2,106	1,233	873	2,108	2,118	▲ 0.6
被保険者資格取得者数		207	155	52	265	249	▲ 16.9
被保険者資格喪失者数		259	155	104	285	303	▲ 14.5
離職票交付枚数		188	111	77	200	213	▲ 11.7
月末現在被保険者数		28,264	16,858	11,406	28,314	29,214	▲ 3.3
基 本 手 当	受給資格決定件数	93	56	37	76	117	▲ 20.5
	初回受給者数	68	38	30	78	92	▲ 26.1
	受給者実人員	666	432	234	735	443	50.3
	支給金額(千円)	84,155	53,410	30,745	96,543	62,984	33.6

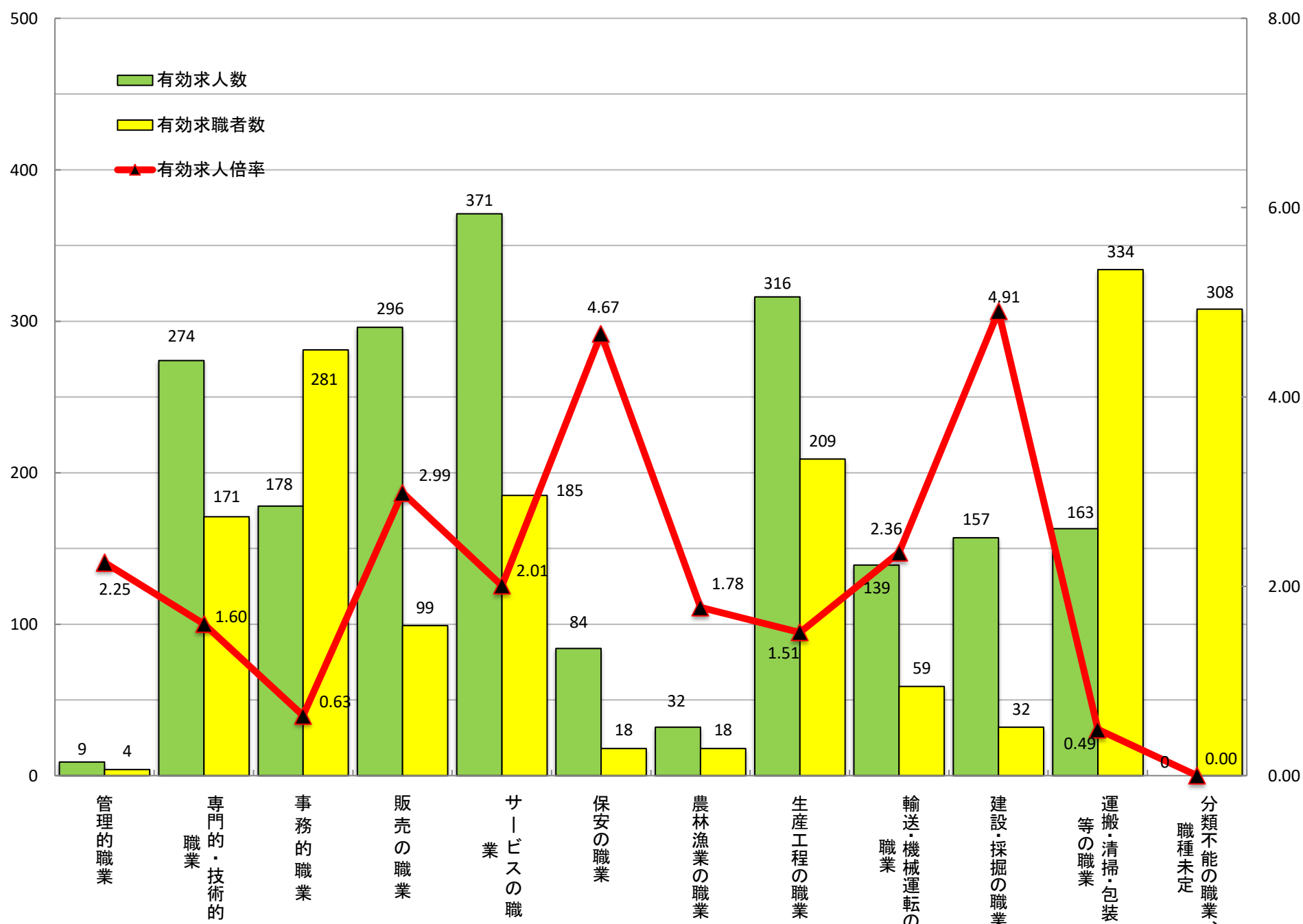
## 職業別 有効求人・求職バランスシート（常用計）

【 令和6年8月内容 】

七尾公共職業安定所合計(七尾所と羽咋出張所の計)

職業	有効求人数			有効求職者数			有効求人倍率
	一般	パート	合計	一般	パート	合計	
職業計	1,345	674	2,019	995	723	1,718	1.18
管理的職業	9	0	9	3	1	4	2.25
専門的・技術的職業	234	40	274	123	48	171	1.60
事務的職業	125	53	178	160	121	281	0.63
販売の職業	132	164	296	54	45	99	2.99
サービスの職業	149	222	371	112	73	185	2.01
保安の職業	62	22	84	10	8	18	4.67
農林漁業の職業	23	9	32	11	7	18	1.78
生産工程の職業	271	45	316	152	57	209	1.51
輸送・機械運転の職業	124	15	139	48	11	59	2.36
建設・採掘の職業	152	5	157	26	6	32	4.91
運搬・清掃・包装等の職業	64	99	163	128	206	334	0.49
分類不能の職業、職種未定	0	0	0	168	140	308	-

(臨時・季節は含まず)



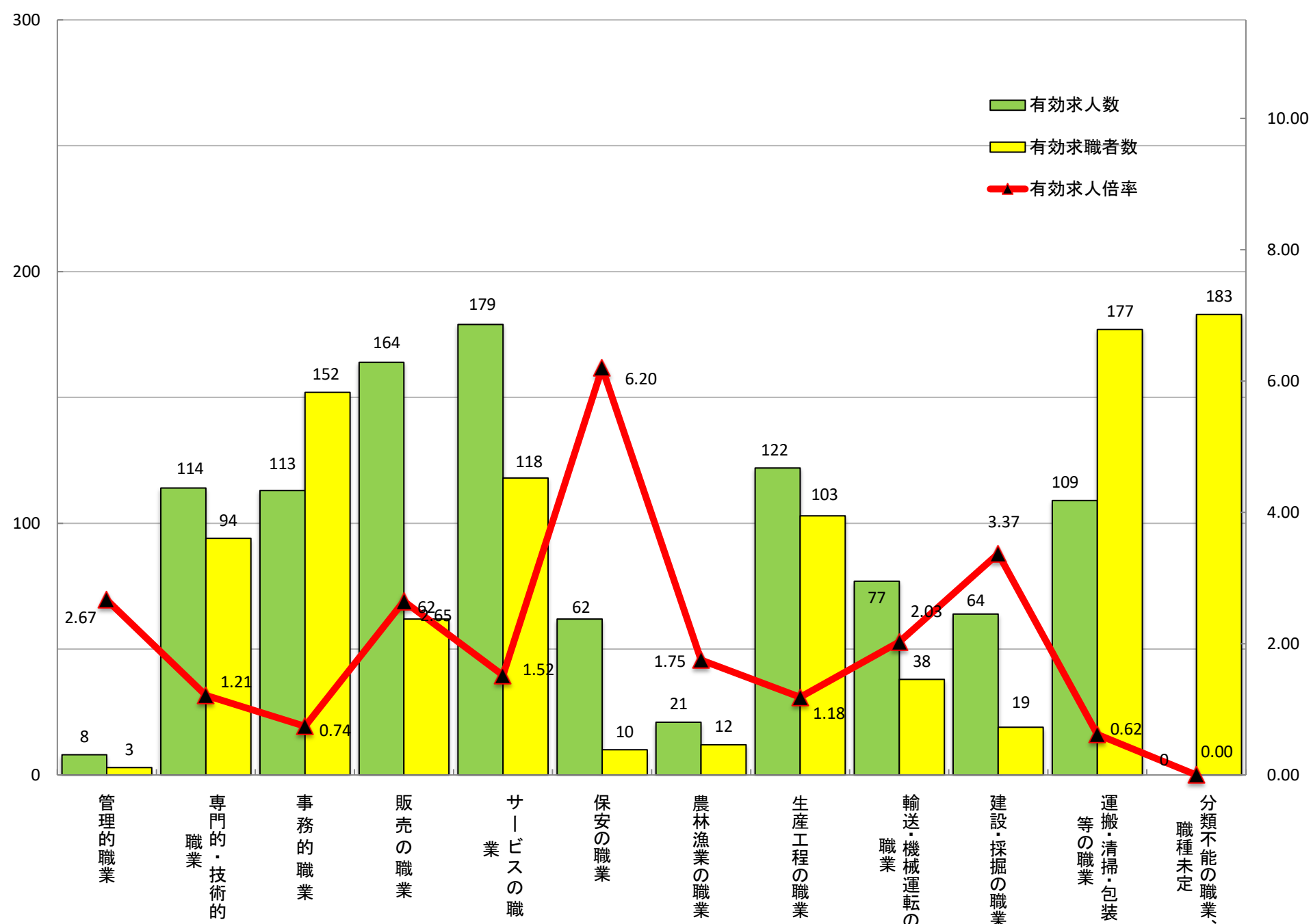
# 職業別 有効求人・求職バランスシート（常用計）

【 令和6年8月内容 】

七尾公共職業安定所

職業	有効求人数			有効求職者数			有効求人倍率
	一般	パート	合計	一般	パート	合計	
職業計	653	380	1,033	540	431	971	1.06
管理的職業	8	0	8	2	1	3	2.67
専門的・技術的職業	98	16	114	66	28	94	1.21
事務的職業	75	38	113	80	72	152	0.74
販売の職業	75	89	164	32	30	62	2.65
サービスの職業	68	111	179	68	50	118	1.52
保安の職業	40	22	62	5	5	10	6.20
農林漁業の職業	16	5	21	9	3	12	1.75
生産工程の職業	103	19	122	74	29	103	1.18
輸送・機械運転の職業	66	11	77	30	8	38	2.03
建設・採掘の職業	61	3	64	15	4	19	3.37
運搬・清掃・包装等の職業	43	66	109	66	111	177	0.62
分類不能の職業、職種未定	0	0	0	93	90	183	-

(臨時・季節は含まず)



# 職業別 有効求人・求職バランスシート（常用計）

【令和6年8月内容】

羽咋出張所

職業	有効求人数			有効求職者数			有効求人倍率
	一般	パート	合計	一般	パート	合計	
職業計	692	294	986	455	292	747	1.32
管理的職業	1	0	1	1	0	1	1.00
専門的・技術的職業	136	24	160	57	20	77	2.08
事務的職業	50	15	65	80	49	129	0.50
販売の職業	57	75	132	22	15	37	3.57
サービスの職業	81	111	192	44	23	67	2.87
保安の職業	22	0	22	5	3	8	2.75
農林漁業の職業	7	4	11	2	4	6	1.83
生産工程の職業	168	26	194	78	28	106	1.83
輸送・機械運転の職業	58	4	62	18	3	21	2.95
建設・採掘の職業	91	2	93	11	2	13	7.15
運搬・清掃・包装等の職業	21	33	54	62	95	157	0.34
分類不能の職業、職種未定	0	0	0	75	50	125	-

(臨時・季節は含まず)

