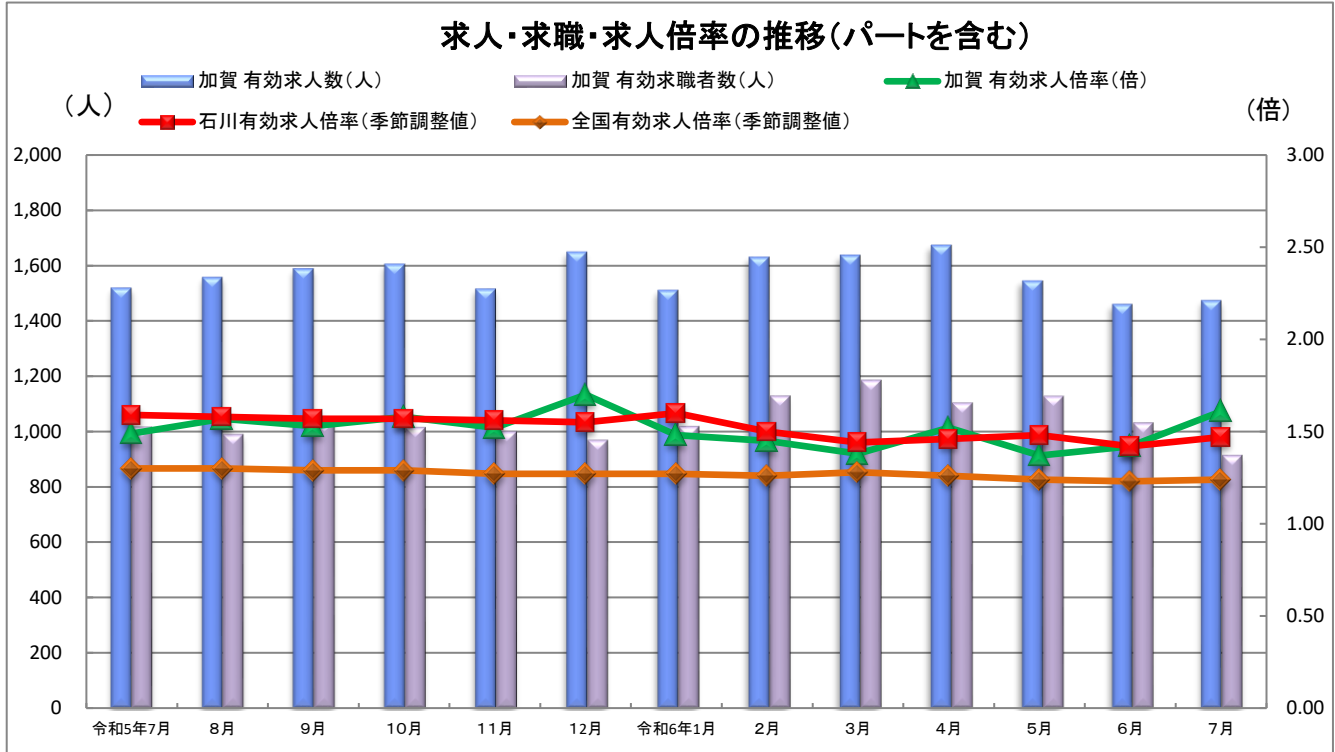


業務月報

ハローワーク加賀

令和6年8月30日
 加賀公共職業安定所
 (管轄区域)加賀市
 〒922-8609
 加賀市大聖寺菅生イ78-3
 TEL:0761-72-8609 FAX:0761-72-8619

◆労働市場の動き (令和6年7月)



	令和5年7月	8月	9月	10月	11月	12月	令和6年1月	2月	3月	4月	5月	6月	7月
加賀 有効求人人数(人)	1,518	1,557	1,588	1,604	1,515	1,648	1,510	1,630	1,637	1,672	1,544	1,460	1,473
加賀 有効求職者数(人)	1,016	990	1,036	1,015	1,000	969	1,019	1,128	1,185	1,103	1,127	1,031	914
加賀 有効求人倍率(倍)	1.49	1.57	1.53	1.58	1.52	1.70	1.48	1.45	1.38	1.52	1.37	1.42	1.61
石川有効求人倍率(季節調整値)	1.59	1.58	1.57	1.57	1.56	1.55	1.60	1.50	1.44	1.46	1.48	1.42	1.47
全国有効求人倍率(季節調整値)	1.30	1.30	1.29	1.29	1.27	1.27	1.27	1.26	1.28	1.26	1.24	1.23	1.24
加賀 正社員有効求人倍率(原数値)	1.41	1.54	1.50	1.58	1.49	1.69	1.54	1.52	1.40	1.50	1.27	1.40	1.52
石川 正社員有効求人倍率(原数値)	1.30	1.25	1.25	1.27	1.29	1.34	1.30	1.23	1.16	1.11	1.12	1.15	1.21

* 加賀所は原数値

<加賀公共職業安定所の状況>

求人の状況 新規求人数(全数)は528人で、前年同月比8.2%減となった。
 主な産業別での新規求人状況は、建設業70人、製造業110人、運輸業25人、卸・小売業39人、飲食・宿泊業89人、医療・福祉92人、サービス業71人となった。
 製造業では、前年同月比5.2%減となっている。
 有効求人人数(全数)は1,473人で、前年同月比3.0%減となった。

求職の状況 新規求職者数(全数)は214人で、前年同月比6.6%減となった。
 有効求職者数(全数)は914人で、前年同月比10.0%減となった。
 有効求職者数のうち雇用保険受給者は310人で、前年同月比11.1%増となった。

有効求人倍率 有効求人倍率(全数)は1.61倍となり、前年同月比0.12P増となった。
 なお、正社員有効求人倍率(原数値)は1.52倍となった。

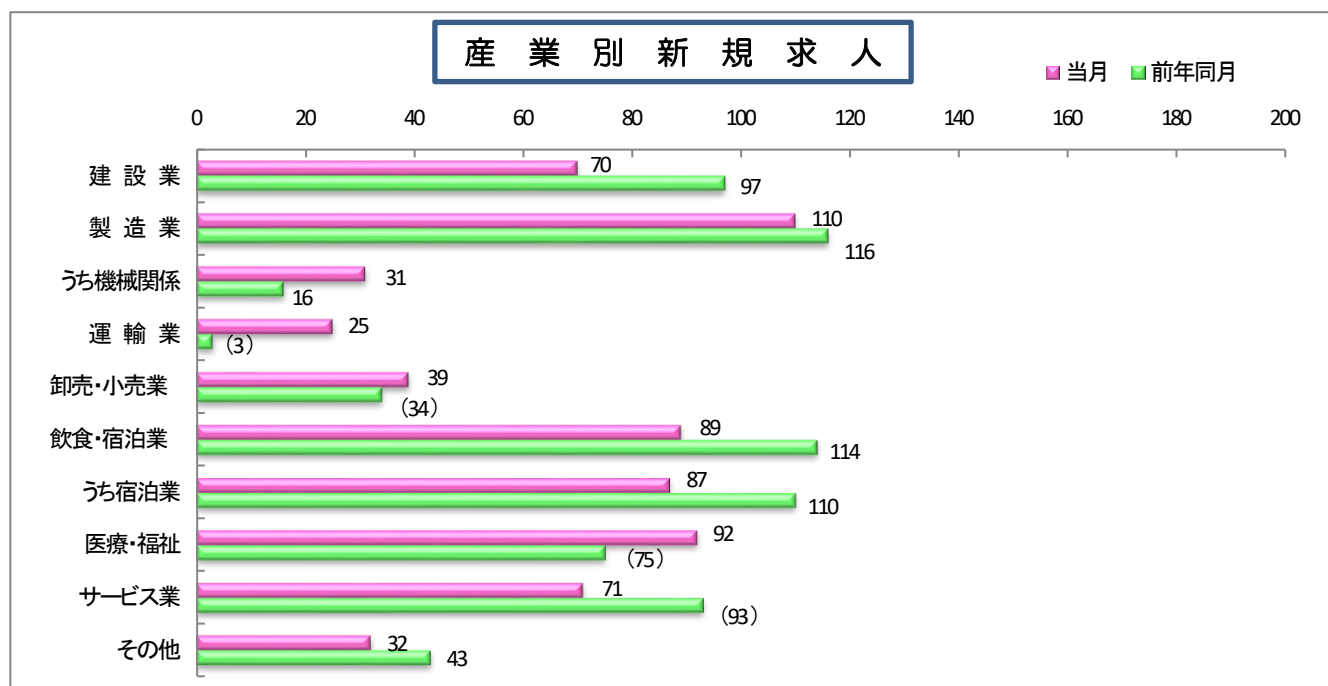
企業整備 7月の企業整備は、0件であった。

(同一月2人以上の整理)

◇一般職業紹介状況(パートを含む全数)

		本月	男	女	前月	前年同月	前年同月比
求	新規求職申込件数	214	91	123	189	229	▲ 6.6%
	① うち 常用	214	91	123	188	228	▲ 6.1%
	うち(保)受給者	44	21	23	36	38	15.8%
	うち パート	82	25	57	75	101	▲ 18.8%
職	月間有効求職者数	914	427	487	1,031	1,016	▲ 10.0%
	② うち 常用	910	426	484	1,025	1,011	▲ 10.0%
	うち(保)受給者	310	131	179	298	279	11.1%
	うち パート	367	135	232	446	442	▲ 17.0%
紹	紹介件数	179	91	88	201	204	▲ 12.3%
	③ うち 常用	164	84	80	189	188	▲ 12.8%
	うち(保)受給者	36	20	16	54	32	12.5%
	うち パート	76	36	40	74	91	▲ 16.5%
就	就職件数	75	31	44	79	89	▲ 15.7%
	④ うち 常用	67	28	39	73	79	▲ 15.2%
	うち(保)受給者	23	7	16	24	22	4.5%
	うち パート	39	7	32	24	41	▲ 4.9%
求	新規求人数	528	☆	☆	513	575	▲ 8.2%
	⑤ うち 常用	477	☆	☆	474	496	▲ 3.8%
	うち パート	194	☆	☆	196	237	▲ 18.1%
	月間有効求人数	1,473	☆	☆	1,460	1,518	▲ 3.0%
人	⑥ うち 常用	1,343	☆	☆	1,342	1,360	▲ 1.3%
	うち パート	553	☆	☆	555	591	▲ 6.4%
諸	新規求人倍率	2.47	☆	☆	2.71	2.51	▲ 0.04P
	⑤/① 常用	2.23	☆	☆	2.52	2.18	0.05P
	有効求人倍率	1.61	☆	☆	1.42	1.49	0.12P
	⑥/② 常用	1.48	☆	☆	1.31	1.35	0.13P
	就職率(%) ④/①	35.0	34.1	35.8	41.8	38.9	▲ 3.9P
	率	有効求職者中(保)の割合	33.9	30.7	36.8	28.9	27.5
" 45歳以上		60.7	65.1	56.9	61.9	60.9	▲ 0.2P
" 55歳以上		40.6	45.9	35.9	41.9	40.9	▲ 0.3P

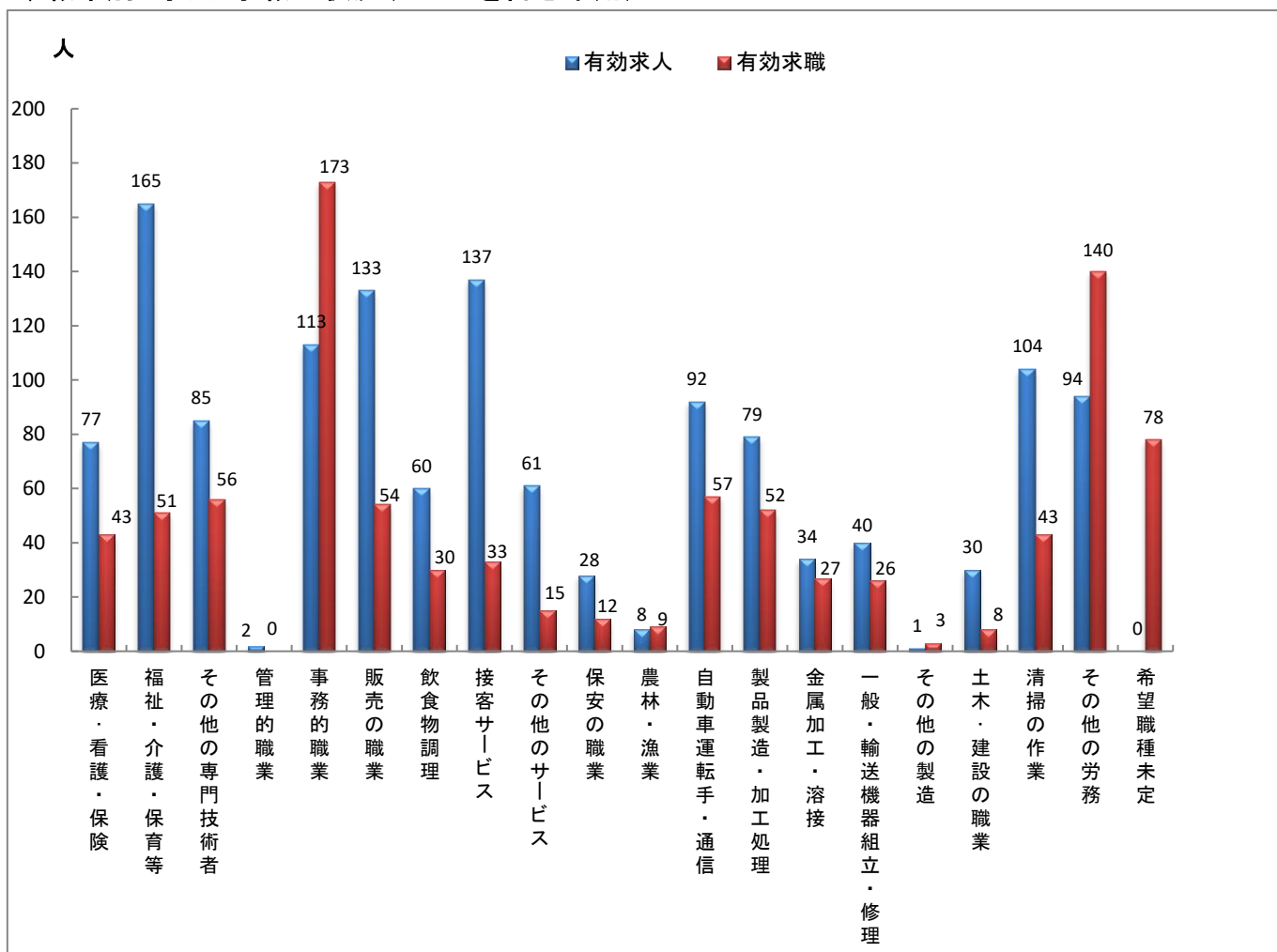
*男女の登録をしない場合もあるため、男女の合計が全体数と一致しない場合もあり。



(注) 令和6年4月以降については令和5年7月改定の「日本標準産業分類」に基づく区分、令和6年3月以前については平成25年10月改定の「日本標準産業分類」に基づく区分によるもの。

令和6年4月以降の対前年同月比については、産業分類改定による影響のある産業について()で示している。

◇職業別 求人・求職の状況(パートを含む常用)



◇新規常用求職者の実態(パートを含む)

区分	本月	前月	前年同月	前年同月比
新規常用求職者	214	188	228	▲6.1%
在職者	43	52	90	▲52.2%
離職者	152	117	122	24.6%
定年到達等	6	4	9	▲33.3%
事業主都合	23	19	18	27.8%
自己都合	121	90	94	28.7%
自営・その他	2	3	1	100.0%
無業者	19	19	16	18.8%
家事・育児	1	5	3	▲66.7%
その他	18	14	13	38.5%

◇雇用保険給付関係業務

(短時間受給者を含む) (金額単位:千円)

		本 月			前 月	前年同月	前年 同月比
		計	男	女			
基本手当 (基本分)	受給資格決定件数	59	26	33	66	37	59.5%
	初回受給者数	46	15	31	67	43	7.0%
	受給者実人員	245	102	143	245	184	33.2%
	支給金額	32,713	14,217	18,496	29,469	20,857	56.8%

◇雇用保険適用関係業務

		本 月			前 月	前年同月	前年 同月比
		計	男	女			
	月末現在適用事業所数	1,315	☆	☆	1,314	1,325	▲0.8%
	月末現在被保険者数	18,400	9,180	9,220	18,420	18,315	0.5%
	被保険者資格取得者数	181	98	83	165	254	▲28.7%
	被保険者資格喪失者数	199	98	101	195	173	15.0%
	離職票交付枚数	138	☆	☆	126	112	23.2%

事業主のみなさまへ

サブスク（定額受け放題研修サービス）で社員研修の充実を！

厚生労働省では、人材開発支援助成金（人への投資促進コース）の「定額制訓練」メニューで、サブスク・定額制訓練を実施し、人への投資を行う事業主を支援しています。

詳細については、

- 石川労働局職業対策課（Tel：076-265-4428）までお問い合わせください。
- 厚生労働省ホームページでも詳しい情報を公開しています。

また、加賀市では、デジタルを活用して集客・売上向上や生産性向上を実現したい事業者にDX促進オンライン講座を無料で提供します。

- ◎詳細については、加賀市観光商工課（Tel：0761-72-7940）までお問い合わせください。
- ◎加賀市ホームページでも詳しい情報を公開しています。

リスキリングreskillingで必要な知識・技能の習得を！

厚生労働省では、人材開発支援助成金（事業展開等リスキリング支援コース）で、新規事業の立ち上げ等の事業展開に伴う人材育成やDX化、グリーン・カーボンニュートラル化を進める際の人材育成のための訓練を実施し、必要となる専門的な知識や技能の習得を行う事業主を支援しています。

詳細については、

- 石川労働局職業対策課（Tel：076-265-4428）までお問い合わせください。
- 厚生労働省ホームページでも詳しい情報を公開しています。

また、加賀市では、人材開発支援助成金（事業展開等リスキリング支援コース）の支給決定を受けた事業所に対し、訓練経費の一部を市が追加で助成支援します。

- ◎詳細については、加賀市観光商工課（Tel：0761-72-7940）までお問い合わせください。
- ◎加賀市ホームページでも詳しい情報を公開しています。

厚生労働省HP



加賀市HP

