

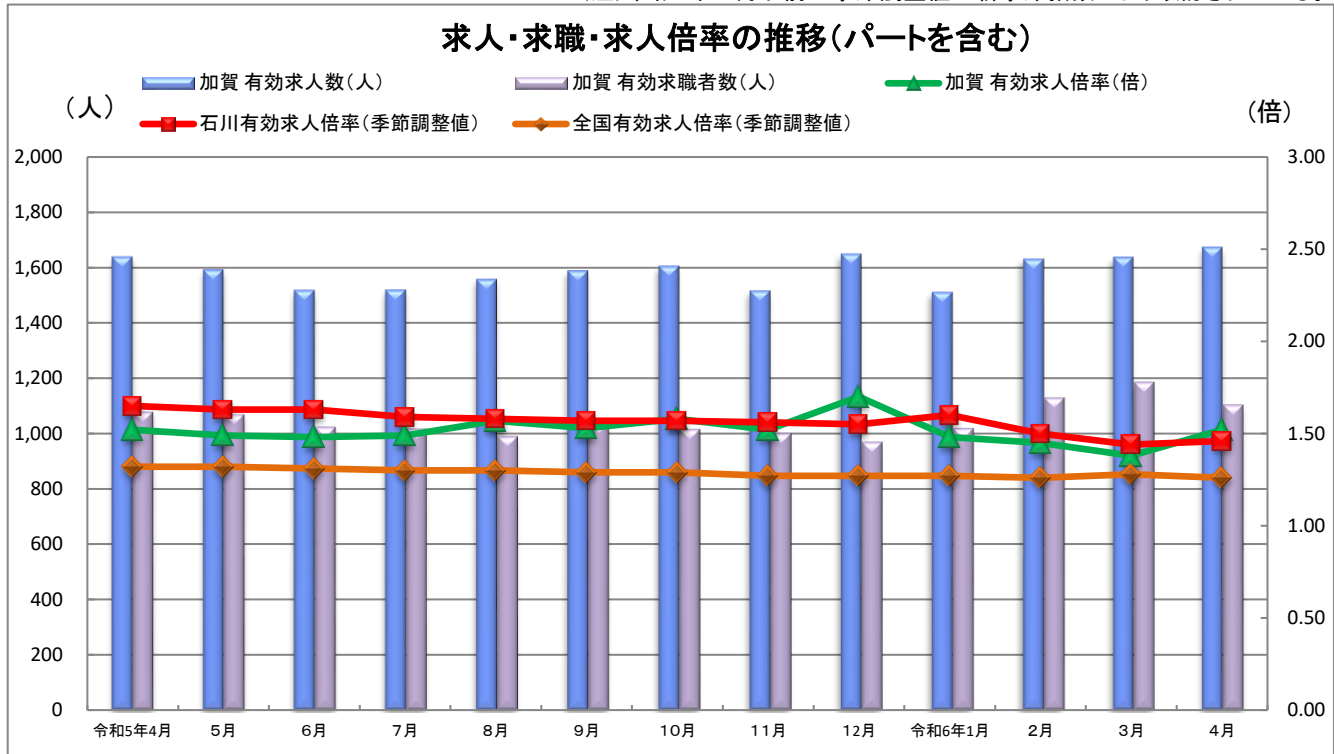
# 業務月報

## ハローワーク加賀

令和6年5月31日  
 加賀公共職業安定所  
 (管轄区域)加賀市  
 〒922-8609  
 加賀市大聖寺菅生イ78-3  
 TEL:0761-72-8609 FAX:0761-72-8619

### ◆労働市場の動き (令和6年4月)

(注) 令和5年12月以前の季節調整値は新季節指数により改訂されている。



|                   | 令和5年4月 | 5月    | 6月    | 7月    | 8月    | 9月    | 10月   | 11月   | 12月   | 令和6年1月 | 2月    | 3月    | 4月    |
|-------------------|--------|-------|-------|-------|-------|-------|-------|-------|-------|--------|-------|-------|-------|
| 加賀 有効求人人数(人)      | 1,638  | 1,591 | 1,517 | 1,518 | 1,557 | 1,588 | 1,604 | 1,515 | 1,648 | 1,510  | 1,630 | 1,637 | 1,672 |
| 加賀 有効求職者数(人)      | 1,078  | 1,068 | 1,023 | 1,016 | 990   | 1,036 | 1,015 | 1,000 | 969   | 1,019  | 1,128 | 1,185 | 1,103 |
| 加賀 有効求人倍率(倍)      | 1.52   | 1.49  | 1.48  | 1.49  | 1.57  | 1.53  | 1.58  | 1.52  | 1.70  | 1.48   | 1.45  | 1.38  | 1.52  |
| 石川 有効求人倍率(季節調整値)  | 1.65   | 1.63  | 1.63  | 1.59  | 1.58  | 1.57  | 1.57  | 1.56  | 1.55  | 1.60   | 1.50  | 1.44  | 1.46  |
| 全国 有効求人倍率(季節調整値)  | 1.32   | 1.32  | 1.31  | 1.30  | 1.30  | 1.29  | 1.29  | 1.27  | 1.27  | 1.27   | 1.26  | 1.28  | 1.26  |
| 加賀 正社員有効求人倍率(原数値) | 1.30   | 1.35  | 1.37  | 1.41  | 1.54  | 1.50  | 1.58  | 1.49  | 1.69  | 1.54   | 1.52  | 1.40  | 1.50  |
| 石川 正社員有効求人倍率(原数値) | 1.22   | 1.19  | 1.30  | 1.30  | 1.25  | 1.25  | 1.27  | 1.29  | 1.34  | 1.30   | 1.23  | 1.16  | 1.11  |

\* 加賀所は原数値

### <加賀公共職業安定所の状況>

**求人**の状況 新規求人数(全数)は558人で、前年同月比0.7%減となった。  
 主な産業別での新規求人状況は、建設業57人、製造業129人、運輸業27人、卸・小売業54人、飲食・宿泊業101人、医療・福祉95人、サービス業59人となった。  
 製造業では、前年同月比7.5%増となっている。  
 有効求人人数(全数)は1,672人で、前年同月比2.1%増となった。

**求職**の状況 新規求職者数(全数)は306人で、前年同月比12.5%増となった。  
 有効求職者数(全数)は1,103人で、前年同月比2.3%増となった。  
 有効求職者数のうち雇用保険受給者は308人で、前年同月比13.2%増となった。

**有効求人倍率** 有効求人倍率(全数)は1.52倍となり、前年同月比0.0Pとなった。  
 なお、正社員有効求人倍率(原数値)は1.50倍となった。

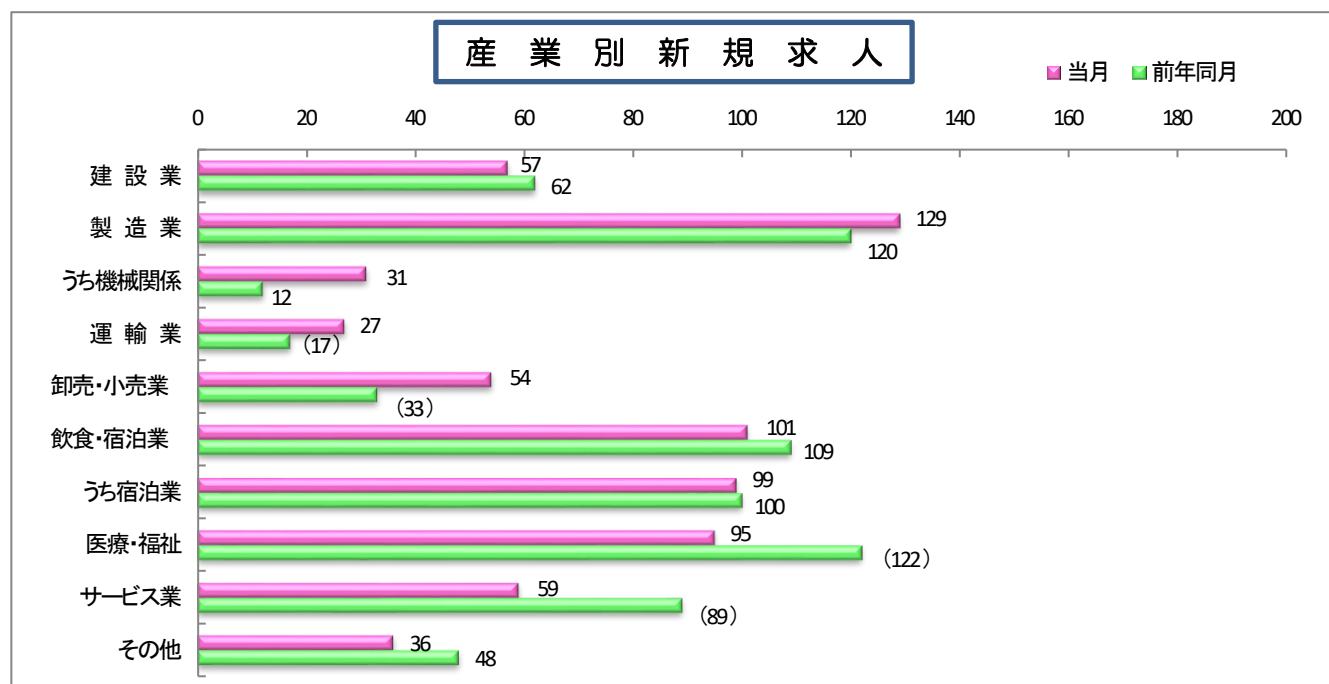
**企業整備** 4月の企業整備は、卸売・小売業で1件2名であった。

(同一月2人以上の整理)

◇一般職業紹介状況(パートを含む全数)

|   |              | 本月    | 男    | 女    | 前月    | 前年同月  | 前年同月比   |
|---|--------------|-------|------|------|-------|-------|---------|
| 求 | 新規求職申込件数     | 306   | 145  | 160  | 248   | 272   | 12.5%   |
|   | ① うち 常用      | 304   | 143  | 160  | 248   | 271   | 12.2%   |
|   | うち(保)受給者     | 74    | 37   | 37   | 43    | 71    | 4.2%    |
|   | うち パート       | 138   | 59   | 79   | 106   | 114   | 21.1%   |
| 職 | 月間有効求職者数     | 1,103 | 546  | 556  | 1,185 | 1,078 | 2.3%    |
|   | ② うち 常用      | 1,099 | 542  | 556  | 1,139 | 1,076 | 2.1%    |
|   | うち(保)受給者     | 308   | 143  | 165  | 265   | 272   | 13.2%   |
|   | うち パート       | 504   | 207  | 297  | 508   | 477   | 5.7%    |
| 紹 | 紹介件数         | 220   | 100  | 120  | 241   | 194   | 13.4%   |
|   | ③ うち 常用      | 218   | 100  | 118  | 223   | 175   | 24.6%   |
|   | うち(保)受給者     | 50    | 18   | 32   | 42    | 37    | 35.1%   |
|   | うち パート       | 83    | 30   | 53   | 90    | 77    | 7.8%    |
| 就 | 就職件数         | 87    | 44   | 43   | 126   | 113   | ▲ 23.0% |
|   | ④ うち 常用      | 85    | 42   | 43   | 111   | 108   | ▲ 21.3% |
|   | うち(保)受給者     | 22    | 10   | 12   | 27    | 28    | ▲ 21.4% |
|   | うち パート       | 42    | 19   | 23   | 60    | 54    | ▲ 22.2% |
| 求 | 新規求人数        | 558   | ☆    | ☆    | 657   | 600   | ▲ 7.0%  |
|   | ⑤ うち 常用      | 513   | ☆    | ☆    | 610   | 519   | ▲ 1.2%  |
|   | うち パート       | 236   | ☆    | ☆    | 292   | 257   | ▲ 8.2%  |
|   | 月間有効求人数      | 1,672 | ☆    | ☆    | 1,637 | 1,638 | 2.1%    |
| 人 | ⑥ うち 常用      | 1,538 | ☆    | ☆    | 1,456 | 1,413 | 8.8%    |
|   | うち パート       | 689   | ☆    | ☆    | 646   | 730   | ▲ 5.6%  |
| 諸 | 新規求人倍率       | 1.82  | ☆    | ☆    | 2.65  | 2.21  | ▲ 0.39P |
|   | ⑤/① 常用       | 1.69  | ☆    | ☆    | 2.46  | 1.92  | ▲ 0.23P |
|   | 有効求人倍率       | 1.52  | ☆    | ☆    | 1.38  | 1.52  | 0.00P   |
|   | ⑥/② 常用       | 1.40  | ☆    | ☆    | 1.28  | 1.31  | 0.09P   |
|   | 就職率(%) ④/①   | 28.4  | 30.3 | 26.9 | 50.8  | 41.5  | ▲ 13.1P |
|   | 有効求職者中(保)の割合 | 27.9  | 26.2 | 29.7 | 22.4  | 25.2  | 2.7P    |
| 率 | " 45歳以上      | 64.3  | 68.1 | 60.4 | 64.4  | 60.5  | 3.8P    |
|   | " 55歳以上      | 45.1  | 51.8 | 38.7 | 43.9  | 41.2  | 3.9P    |

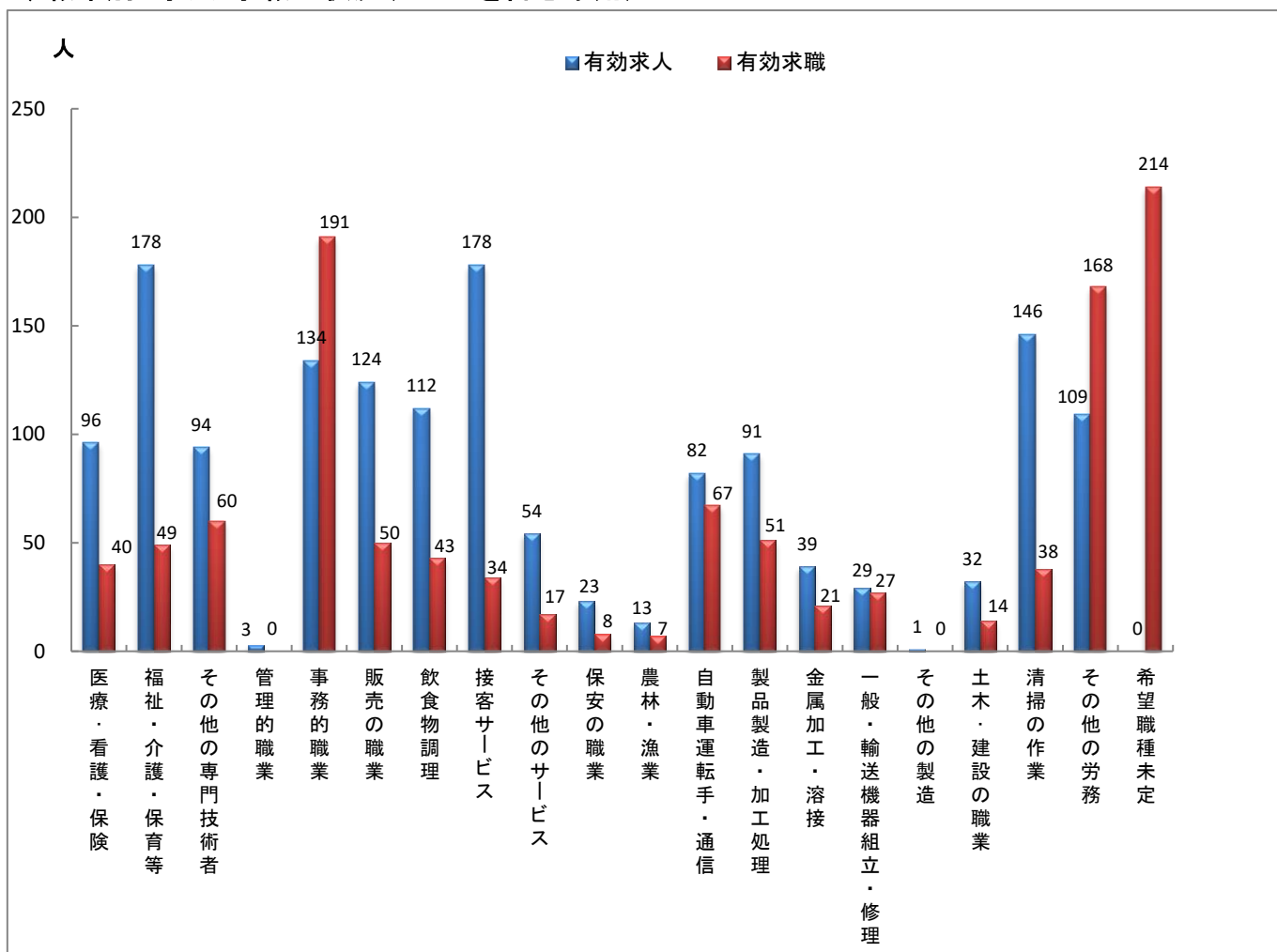
\*男女の登録をしない場合もあるため、男女の合計が全体数と一致しない場合もあり。



(注) 令和6年4月以降については令和5年7月改定の「日本標準産業分類」に基づく区分、令和6年3月以前については平成25年10月改定の「日本標準産業分類」に基づく区分により表章したものを。

令和6年4月以降の対前年同月比については、産業分類改定による影響のある産業について( )で示している。

### ◇職業別 求人・求職の状況(パートを含む常用)



### ◇新規常用求職者の実態(パートを含む)

| 区分      | 本月  | 前月  | 前年同月 | 前年同月比  |
|---------|-----|-----|------|--------|
| 新規常用求職者 | 304 | 248 | 271  | 12.2%  |
| 在職者     | 59  | 73  | 56   | 5.4%   |
| 離職者     | 212 | 146 | 192  | 10.4%  |
| 定年到達等   | 11  | 2   | 9    | 22.2%  |
| 事業主都合   | 59  | 37  | 65   | ▲9.2%  |
| 自己都合    | 136 | 98  | 116  | 17.2%  |
| 自営・その他  | 6   | 9   | 2    | 200.0% |
| 無業者     | 33  | 29  | 23   | 43.5%  |
| 家事・育児   | 1   | 6   | 5    | ▲80.0% |
| その他     | 32  | 23  | 18   | 77.8%  |

◇雇用保険給付関係業務

(短時間受給者を含む) (金額単位:千円)

|               | 本 月      |        |        | 前 月    | 前年同月   | 前年<br>同月比 |       |
|---------------|----------|--------|--------|--------|--------|-----------|-------|
|               | 計        | 男      | 女      |        |        |           |       |
| 基本手当<br>(基本分) | 受給資格決定件数 | 94     | 44     | 50     | 79     | 80        | 17.5% |
|               | 初回受給者数   | 53     | 26     | 27     | 89     | 40        | 32.5% |
|               | 受給者実人員   | 234    | 112    | 122    | 217    | 151       | 55.0% |
|               | 支給金額     | 28,226 | 14,131 | 14,095 | 28,341 | 17,516    | 61.1% |

◇雇用保険適用関係業務

|            | 本 月    |       |       | 前 月    | 前年同月   | 前年<br>同月比 |
|------------|--------|-------|-------|--------|--------|-----------|
|            | 計      | 男     | 女     |        |        |           |
| 月末現在適用事業所数 | 1,320  | ☆     | ☆     | 1,321  | 1,332  | ▲0.9%     |
| 月末現在被保険者数  | 18,207 | 9,067 | 9,140 | 18,273 | 17,958 | 1.4%      |
| 被保険者資格取得者数 | 390    | 165   | 225   | 306    | 370    | 5.4%      |
| 被保険者資格喪失者数 | 436    | 210   | 226   | 229    | 331    | 31.7%     |
| 離職票交付枚数    | 305    | ☆     | ☆     | 144    | 226    | 35.0%     |

## 労働保険料の申告・納付は7月10日までに！

労働保険は「**労災保険**」と「**雇用保険**」を総称したものです。

労働保険料は、4月1日～翌年3月31日までの1年間分を、年度当初に概算で申告・納付し、翌年度に確定申告・精算していただくことになっております。

事業主の皆様には、令和5年度分を確定・精算のうえ、令和6年度分を概算で申告・納付していただくことになります。

手続きは**令和6年6月3日(月)～7月10日(水)**までに、最寄りの労働基準監督署、ハローワーク、石川労働局労働保険徴収室までお願いします。