

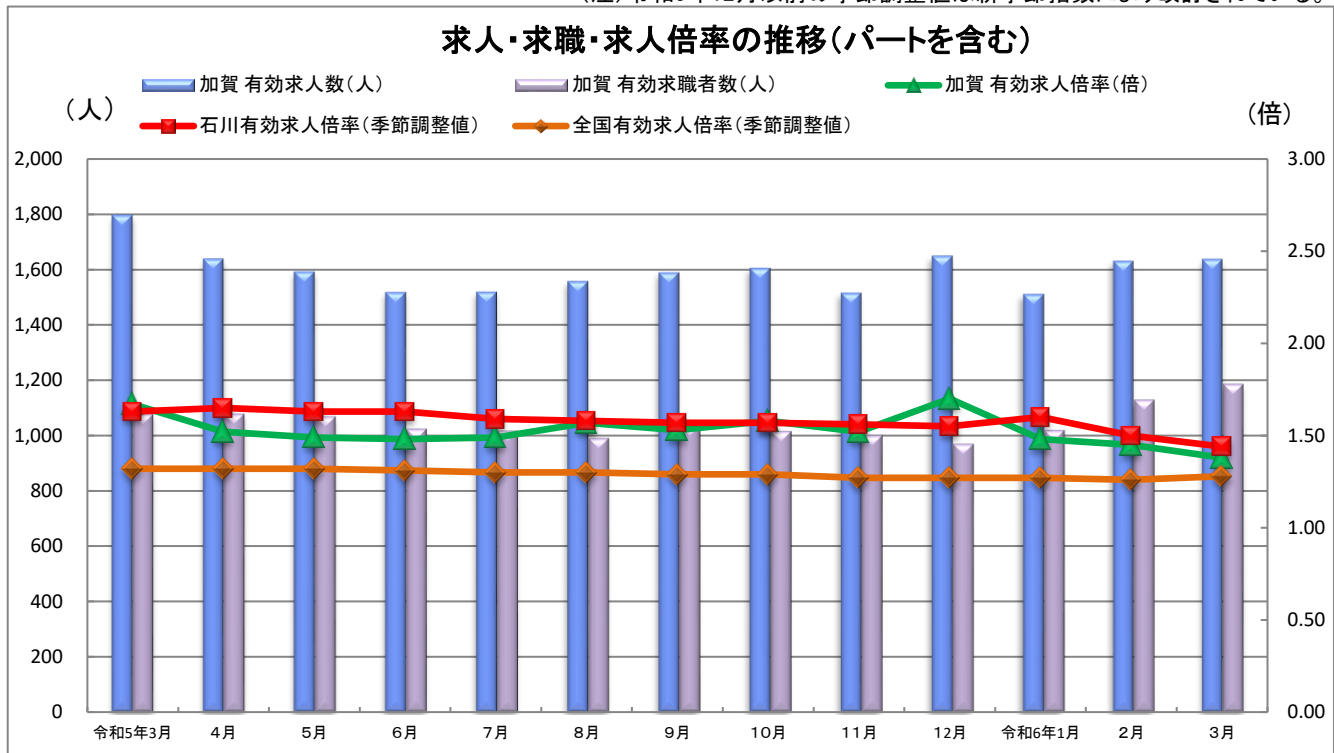
業務月報

ハローワーク加賀

令和6年4月30日
 加賀公共職業安定所
 (管轄区域)加賀市
 〒922-8609
 加賀市大聖寺菅生イ78-3
 TEL:0761-72-8609 FAX:0761-72-8619

◆労働市場の動き (令和6年3月)

(注) 令和5年12月以前の季節調整値は新季節指数により改訂されている。



	令和5年3月	4月	5月	6月	7月	8月	9月	10月	11月	12月	令和6年1月	2月	3月
加賀 有効求人人数(人)	1,795	1,638	1,591	1,517	1,518	1,557	1,588	1,604	1,515	1,648	1,510	1,630	1,637
加賀 有効求職者数(人)	1,076	1,078	1,068	1,023	1,016	990	1,036	1,015	1,000	969	1,019	1,128	1,185
加賀 有効求人倍率(倍)	1.67	1.52	1.49	1.48	1.49	1.57	1.53	1.58	1.52	1.70	1.48	1.45	1.38
石川有効求人倍率(季節調整値)	1.63	1.65	1.63	1.63	1.59	1.58	1.57	1.57	1.56	1.55	1.60	1.50	1.44
全国有効求人倍率(季節調整値)	1.32	1.32	1.32	1.31	1.30	1.30	1.29	1.29	1.27	1.27	1.27	1.26	1.28
加賀 正社員有効求人倍率(原数値)	1.46	1.30	1.35	1.37	1.41	1.54	1.50	1.58	1.49	1.69	1.54	1.52	1.40
石川 正社員有効求人倍率(原数値)	1.28	1.22	1.19	1.30	1.30	1.25	1.25	1.27	1.29	1.34	1.30	1.23	1.16

* 加賀所は原数値

<加賀公共職業安定所の状況>

求人の状況 新規求人数(全数)は657人で、前年同月比11.4%増となった。
 主な産業別での新規求人状況は、建設業85人、製造業79人、運輸業20人、卸・小売業44人、飲食・宿泊業177人、医療・福祉79人、サービス業128人となった。
 製造業では、前年同月比23.3%減となっている。
 有効求人人数(全数)は1,637人で、前年同月比8.8%減となった。

求職の状況 新規求職者数(全数)は248人で、前年同月比1.2%増となった。
 有効求職者数(全数)は1,185人で、前年同月比10.1%増となった。
 有効求職者数のうち雇用保険受給者は265人で、前年同月比0.4%減となった。

有効求人倍率 有効求人倍率(全数)は1.38倍となり、前年同月比0.29P減となった。
 なお、正社員有効求人倍率(原数値)は1.40倍となった。

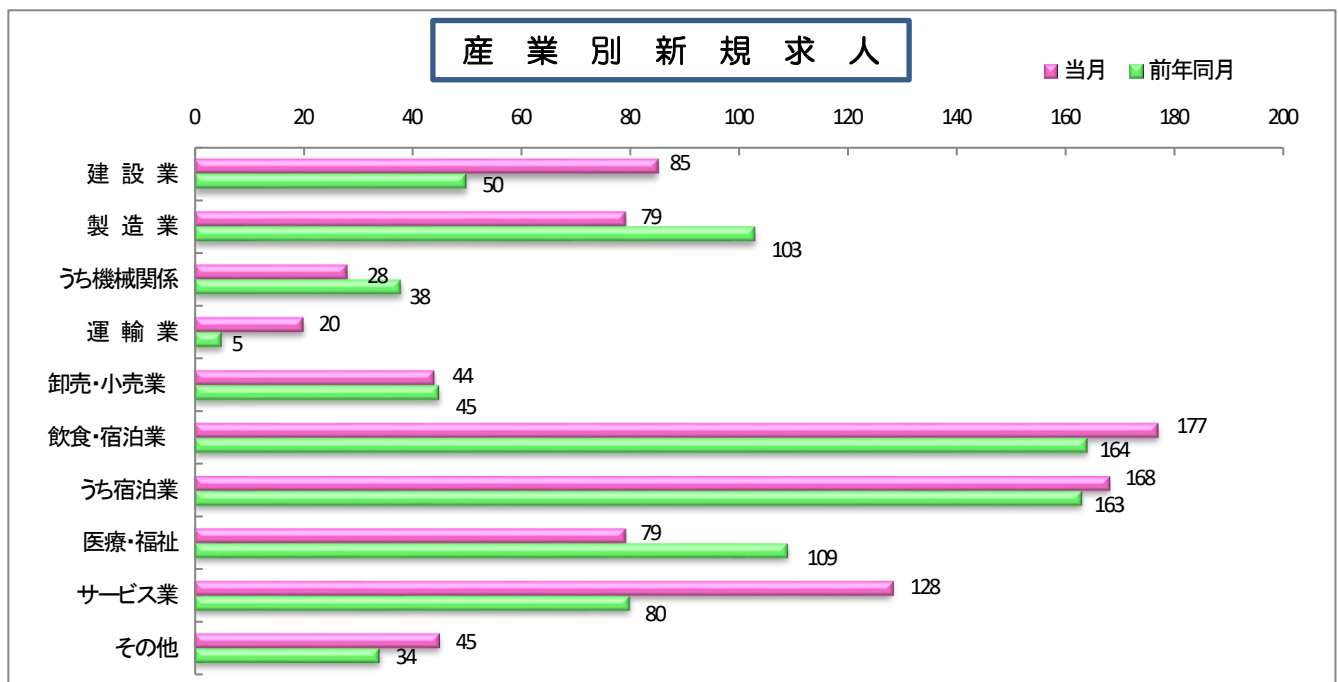
企業整備 3月の企業整備は、医療・福祉で1件3名であった。

(同一月2人以上の整理)

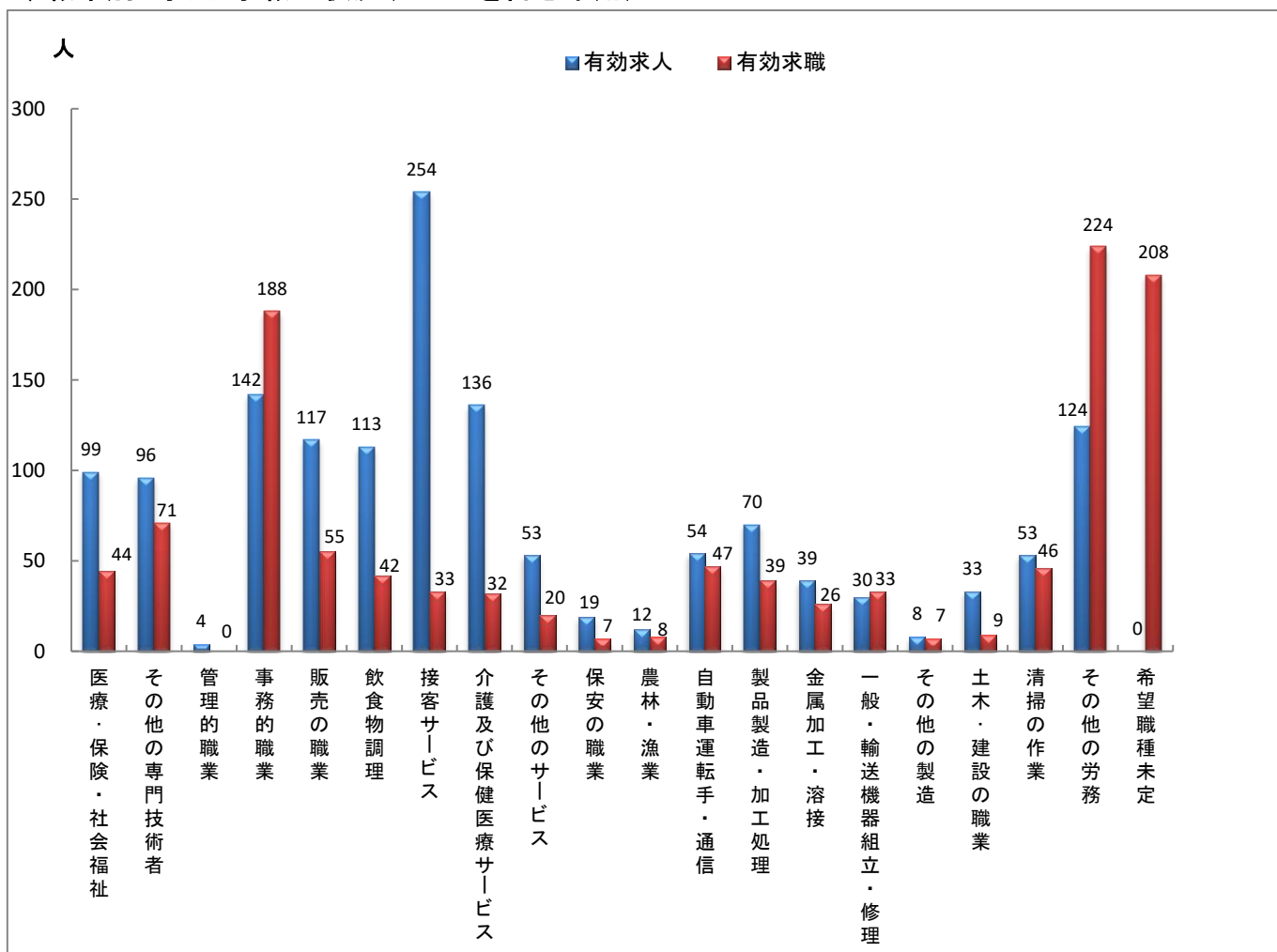
◇一般職業紹介状況(パートを含む全数)

		本月	男	女	前月	前年同月	前年同月比
求	新規求職申込件数	248	121	127	263	245	1.2%
	① うち常用	248	121	127	261	245	1.2%
	うち(保)受給者	43	23	20	48	41	4.9%
	うちパート	106	39	67	114	104	1.9%
職	月間有効求職者数	1,185	608	577	1,128	1,076	10.1%
	② うち常用	1,139	587	552	1,087	1,023	11.3%
	うち(保)受給者	265	127	138	273	266	▲ 0.4%
	うちパート	508	211	297	482	443	14.7%
紹	紹介件数	241	132	109	247	261	▲ 7.7%
	③ うち常用	223	121	102	219	245	▲ 9.0%
	うち(保)受給者	42	22	20	52	56	▲ 25.0%
	うちパート	90	39	51	98	110	▲ 18.2%
就	就職件数	126	65	61	77	97	29.9%
	④ うち常用	111	60	51	68	86	29.1%
	うち(保)受給者	27	17	10	23	27	0.0%
	うちパート	60	23	37	35	42	42.9%
求	新規求人	657	☆	☆	537	590	11.4%
	⑤ うち常用	610	☆	☆	486	511	19.4%
	うちパート	292	☆	☆	213	255	14.5%
	月間有効求人	1,637	☆	☆	1,630	1,795	▲ 8.8%
人	⑥ うち常用	1,456	☆	☆	1,417	1,519	▲ 4.1%
	うちパート	646	☆	☆	607	799	▲ 19.1%
諸	新規求人倍率	2.65	☆	☆	2.04	2.41	0.24P
	⑤/① 常用	2.46	☆	☆	1.86	2.09	0.37P
	有効求人倍率	1.38	☆	☆	1.45	1.67	▲ 0.29P
	⑥/② 常用	1.28	☆	☆	1.30	1.48	▲ 0.20P
	就職率(%) ④/①	50.8	53.7	48.0	29.3	39.6	11.2P
	有効求職者中(保)の割合	22.4	20.9	23.9	24.2	24.7	▲ 2.3P
率	" 45歳以上	64.4	65.3	63.4	63.6	59.2	5.2P
	" 55歳以上	43.9	47.4	40.2	42.5	40.4	3.5P

*男女の登録をしない場合もあるため、男女の合計が全体数と一致しない場合もあり。



◇職業別 求人・求職の状況(パートを含む常用)



◇新規常用求職者の実態(パートを含む)

区分	本月	前月	前年同月	前年同月比
新規常用求職者	248	261	245	1.2%
在職者	73	70	75	▲2.7%
離職者	146	169	150	▲2.7%
定年到達等	2	2	4	▲50.0%
事業主都合	37	38	28	32.1%
自己都合	98	123	107	▲8.4%
自営・その他	9	5	10	▲10.0%
無業者	29	22	20	45.0%
家事・育児	6	3	5	20.0%
その他	23	19	15	53.3%

◇雇用保険給付関係業務

(短時間受給者を含む) (金額単位:千円)

	本 月			前 月	前年同月	前年 同月比
	計	男	女			
基本手当 (基本分)						
受給資格決定件数	79	35	44	68	46	71.7%
初回受給者数	89	45	44	66	37	140.5%
受給者実人員	217	102	115	195	159	36.5%
支給金額	28,341	15,103	13,238	24,915	20,941	35.3%

◇雇用保険適用関係業務

	本 月			前 月	前年同月	前年 同月比
	計	男	女			
月末現在適用事業所数	1,321	☆	☆	1,323	1,338	▲1.3%
月末現在被保険者数	18,273	9,126	9,147	18,204	17,907	2.0%
被保険者資格取得者数	306	153	153	204	240	27.5%
被保険者資格喪失者数	229	108	121	187	219	4.6%
離職票交付枚数	144	☆	☆	122	156	▲7.7%



石川労働局広報キャラクター
こうぼう

「学卒求人説明会」 を開催します

ハローワーク加賀では、令和7年3月新規学校卒業者の採用を計画している事業主を対象として、求人申込みの具体的な取扱い、求人秩序の維持、就職差別の解消について、ご理解いただくための「学卒求人説明会」を開催します。

また、当日は会場での説明会のほか、オンライン会議用アプリケーション(Zoom)を活用したオンライン説明会も同時開催します。

◆日時 令和6年5月24日(金) 14:00~15:30
(受付開始 13:30~)

◆場所 ハローワーク加賀 2階会議室
加賀市大聖寺菅生イ78-3

※お問い合わせは、

ハローワーク加賀 求人・特別援助部門 学卒担当 電話:0761-72-8609 まで

※詳しくは、石川労働局ホームページをご覧ください。

<https://jsite.mhlw.go.jp/ishikawa-roudoukyoku/gakusotsusetsumeikai.html>

