

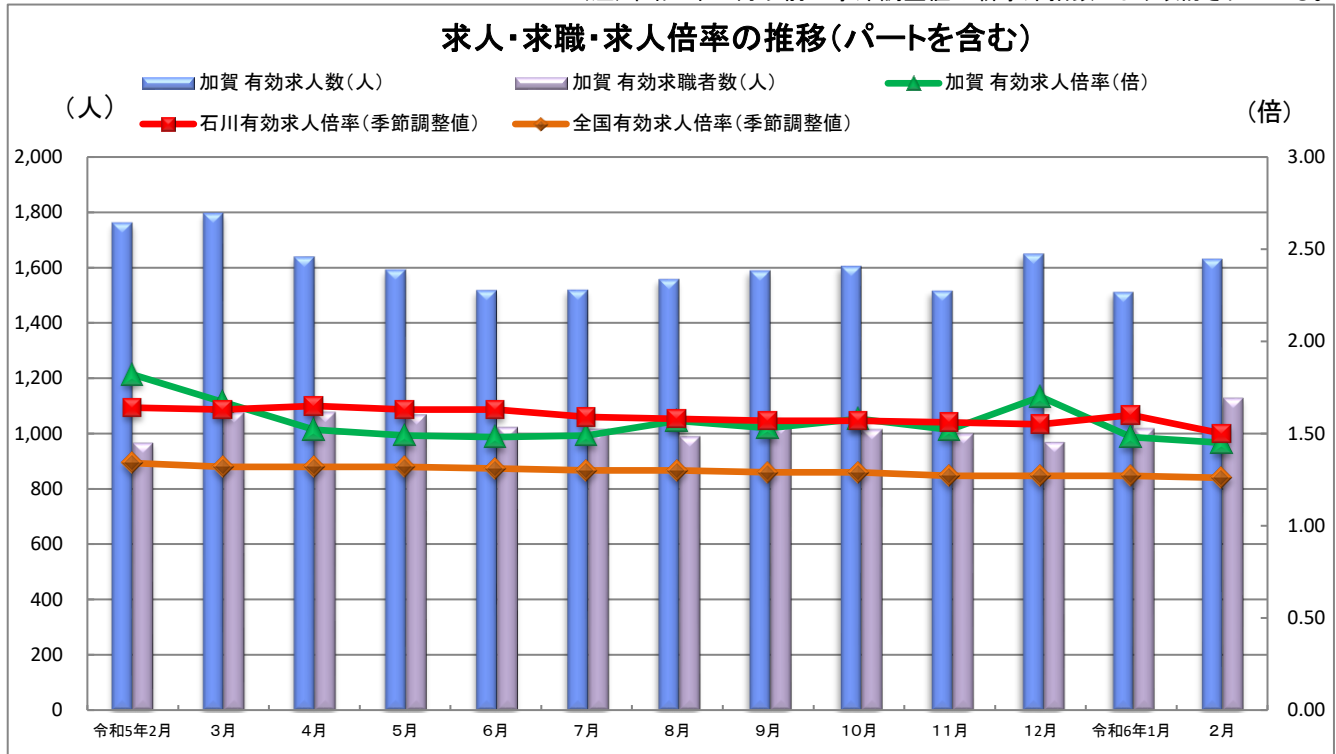
# 業務月報

## ハローワーク加賀

令和6年4月1日  
 加賀公共職業安定所  
 (管轄区域)加賀市  
 〒922-8609  
 加賀市大聖寺菅生イ78-3  
 TEL:0761-72-8609 FAX:0761-72-8619

### ◆労働市場の動き (令和6年2月)

(注) 令和5年12月以前の季節調整値は新季節指数により改訂されている。



	令和5年2月	3月	4月	5月	6月	7月	8月	9月	10月	11月	12月	令和6年1月	2月
加賀 有効求人人数(人)	1,761	1,795	1,638	1,591	1,517	1,518	1,557	1,588	1,604	1,515	1,648	1,510	1,630
加賀 有効求職者数(人)	966	1,076	1,078	1,068	1,023	1,016	990	1,036	1,015	1,000	969	1,019	1,128
加賀 有効求人倍率(倍)	1.82	1.67	1.52	1.49	1.48	1.49	1.57	1.53	1.58	1.52	1.70	1.48	1.45
石川有効求人倍率(季節調整値)	1.64	1.63	1.65	1.63	1.63	1.59	1.58	1.57	1.57	1.56	1.55	1.60	1.50
全国有効求人倍率(季節調整値)	1.34	1.32	1.32	1.32	1.31	1.30	1.30	1.29	1.29	1.27	1.27	1.27	1.26
加賀 正社員有効求人倍率(原数値)	1.60	1.46	1.30	1.35	1.37	1.41	1.54	1.50	1.58	1.49	1.69	1.54	1.52
石川 正社員有効求人倍率(原数値)	1.30	1.28	1.22	1.19	1.30	1.30	1.25	1.25	1.27	1.29	1.34	1.30	1.23

\* 加賀所は原数値

### <加賀公共職業安定所の状況>

**求人**の状況 新規求人数(全数)は537人で、前年同月比3.3%増となった。  
 主な産業別での新規求人状況は、建設業31人、製造業71人、運輸業23人、卸・小売業22人、飲食・宿泊業154人、医療・福祉142人、サービス業51人となった。  
 製造業では、前年同月比28.3%減となっている。  
 有効求人人数(全数)は1,630人で、前年同月比7.4%減となった。

**求職**の状況 新規求職者数(全数)は263人で、前年同月比18.5%増となった。  
 有効求職者数(全数)は1,128人で、前年同月比16.8%増となった。  
 有効求職者数のうち雇用保険受給者は273人で、前年同月比7.5%増となった。

**有効求人倍率** 有効求人倍率(全数)は1.45倍となり、前年同月比0.37P減となった。  
 なお、正社員有効求人倍率(原数値)は1.52倍となった。

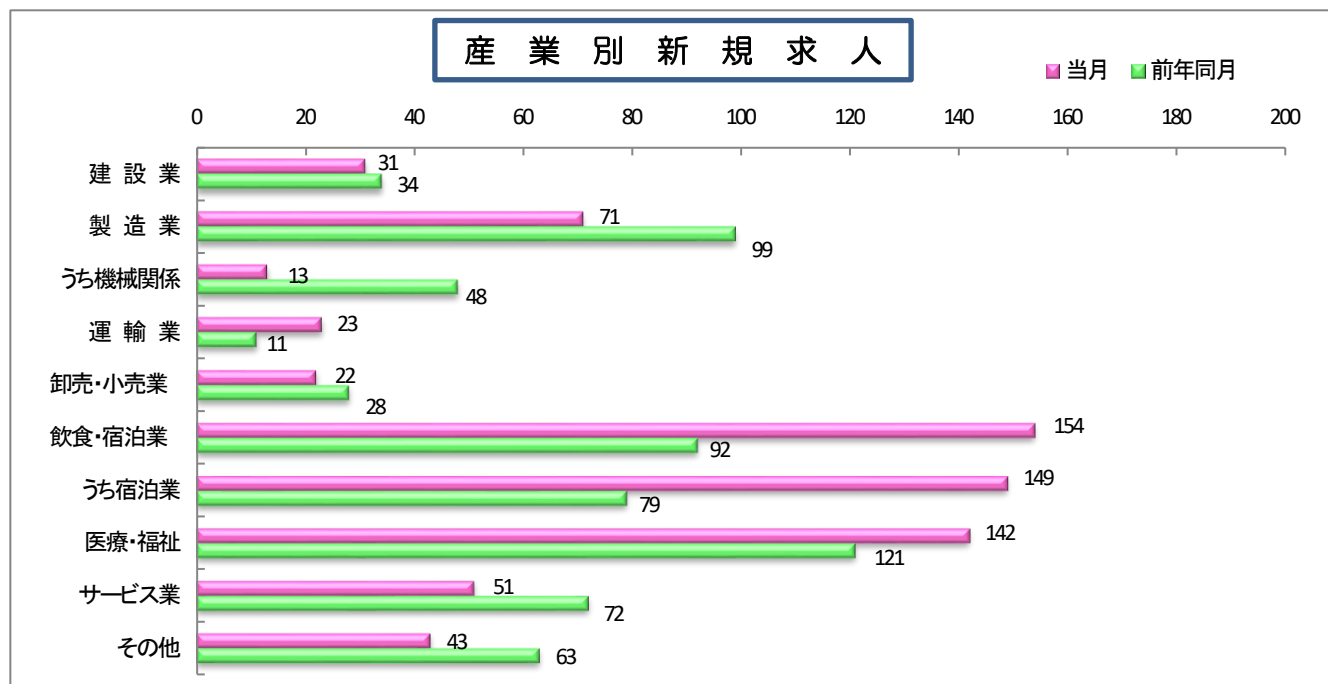
**企業整備** 2月の企業整備は、0件であった。

(同一月2人以上の整理)

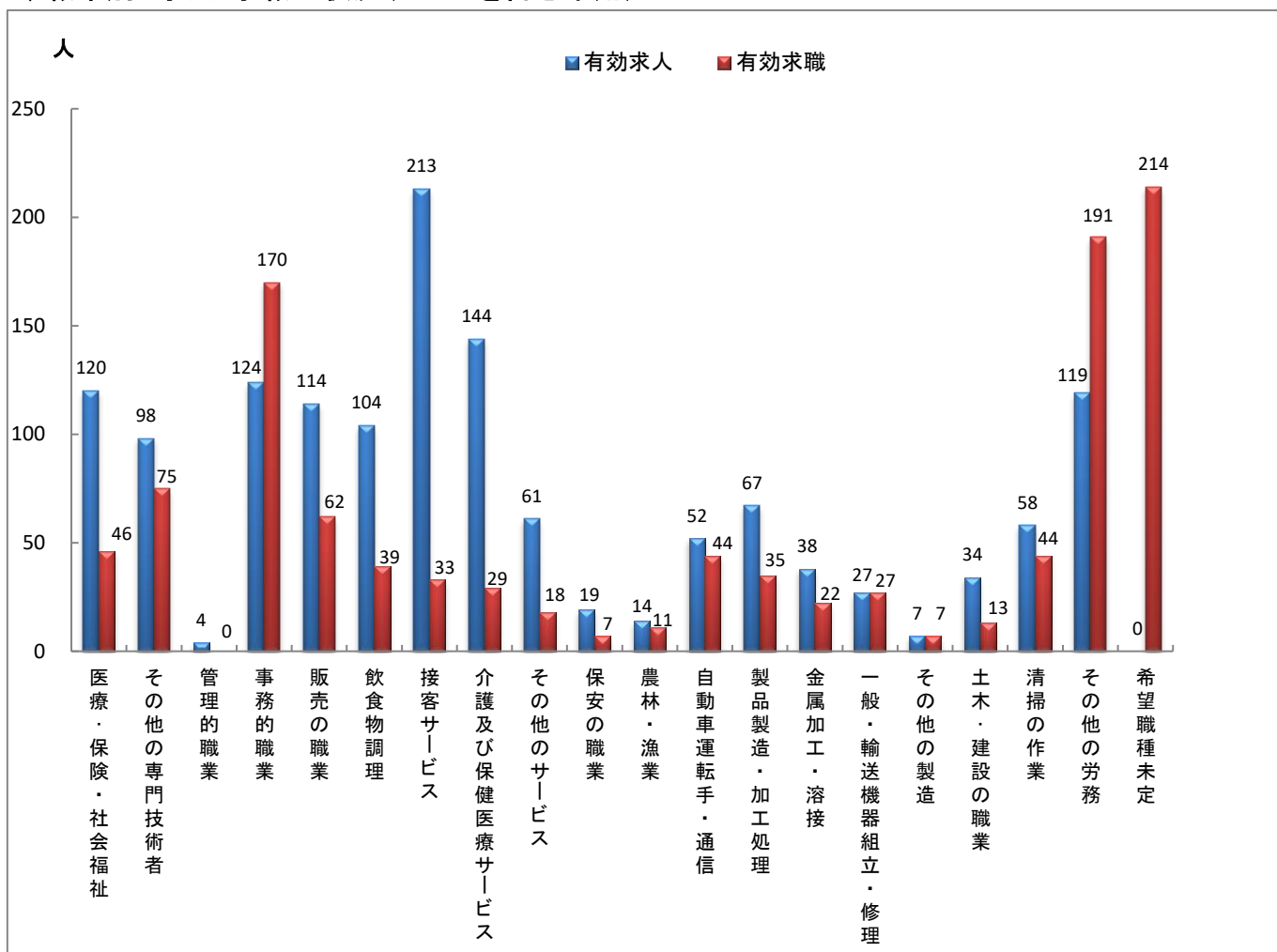
◇一般職業紹介状況(パートを含む全数)

		本月	男	女	前月	前年同月	前年同月比
求職	新規求職申込件数	263	121	142	292	222	18.5%
	① うち 常用	261	119	142	264	221	18.1%
	うち(保)受給者	48	20	28	61	33	45.5%
	うち パート	114	37	77	97	82	39.0%
紹介	月間有効求職者数	1,128	605	523	1,019	966	16.8%
	② うち 常用	1,087	572	515	987	925	17.5%
	うち(保)受給者	273	133	140	269	254	7.5%
	うち パート	482	209	273	437	395	22.0%
就職	紹介件数	247	119	128	188	235	5.1%
	③ うち 常用	219	111	108	170	209	4.8%
	うち(保)受給者	52	27	25	39	38	36.8%
	うち パート	98	36	62	67	104	▲ 5.8%
求人	就職件数	77	41	36	58	73	5.5%
	④ うち 常用	68	36	32	49	62	9.7%
	うち(保)受給者	23	13	10	12	12	91.7%
	うち パート	35	17	18	28	43	▲ 18.6%
求人	新規求人数	537	☆	☆	485	520	3.3%
	⑤ うち 常用	486	☆	☆	400	459	5.9%
	うち パート	213	☆	☆	157	256	▲ 16.8%
	月間有効求人数	1,630	☆	☆	1,510	1,761	▲ 7.4%
諸比率	⑥ うち 常用	1,417	☆	☆	1,316	1,489	▲ 4.8%
	うち パート	607	☆	☆	568	759	▲ 20.0%
	新規求人倍率	2.04	☆	☆	1.66	2.34	▲ 0.30P
	⑤/① 常用	1.86	☆	☆	1.52	2.08	▲ 0.22P
率	有効求人倍率	1.45	☆	☆	1.48	1.82	▲ 0.37P
	⑥/② 常用	1.30	☆	☆	1.33	1.61	▲ 0.31P
	就職率(%) ④/①	29.3	33.9	25.4	19.9	32.9	▲ 3.6P
	有効求職者中(保)の割合	24.2	22.0	26.8	26.4	26.3	▲ 2.1P
率	" 45歳以上	63.6	64.3	62.7	63.8	57.3	6.3P
	" 55歳以上	42.5	45.5	39.0	42.9	37.9	4.6P

\*男女の登録をしない場合もあるため、男女の合計が全体数と一致しない場合もあり。



### ◇職業別 求人・求職の状況(パートを含む常用)



### ◇新規常用求職者の実態(パートを含む)

区分	本月	前月	前年同月	前年同月比
新規常用求職者	261	264	221	18.1%
在職者	70	83	75	▲6.7%
離職者	169	162	130	30.0%
定年到達等	2	3	4	▲50.0%
事業主都合	38	28	20	90.0%
自己都合	123	124	99	24.2%
自営・その他	5	6	4	25.0%
無業者	22	19	16	37.5%
家事・育児	3	5	4	▲25.0%
その他	19	14	12	58.3%

◇雇用保険給付関係業務

(短時間受給者を含む) (金額単位:千円)

		本 月			前 月	前年同月	前年 同月比
		計	男	女			
基本手当 (基本分)	受給資格決定件数	68	31	37	58	44	54.5%
	初回受給者数	66	32	34	56	33	100.0%
	受給者実人員	195	91	104	188	166	17.5%
	支給金額	24,915	13,841	11,074	24,968	18,976	31.3%

◇雇用保険適用関係業務

		本 月			前 月	前年同月	前年 同月比
		計	男	女			
	月末現在適用事業所数	1,323	☆	☆	1,323	1,338	▲1.1%
	月末現在被保険者数	18,204	9,087	9,117	18,189	17,891	1.7%
	被保険者資格取得者数	204	112	92	188	178	14.6%
	被保険者資格喪失者数	187	97	90	280	149	25.5%
	離職票交付枚数	122	☆	☆	211	98	24.5%

事業主の  
皆さまへ

令和6年4月1日提出分から

# ハローワークの求人票に 詳しい記載が必要となります

令和6年4月1日以降に提出する求人票では、  
以下について求職者に**明示**しなければなりません。

**1** 従事すべき業務の変更の範囲※

**2** 就業場所の変更の範囲※

**3** 有期労働契約を更新する場合の基準  
(通算契約期間または更新回数の上限を含む)

※「変更の範囲」とは、  
雇入れ直後だけにとどまらず、  
将来の配置転換など  
今後の見込みも含めた、  
締結する労働契約の約期間中での  
変更の範囲のことをいいます。

詳しくは、「ハローワークインターネットサービス」TOP画面掲載のリーフレット  
「求人票に明示する労働条件が新たに3点追加されるのでご注意ください。」をご確認ください。

<https://www.hellowork.mhlw.go.jp/index.html>



ご不明な点等がございましたら、ハローワーク加賀 求人担当(Tel0761-72-8609)までお問い合わせください。