

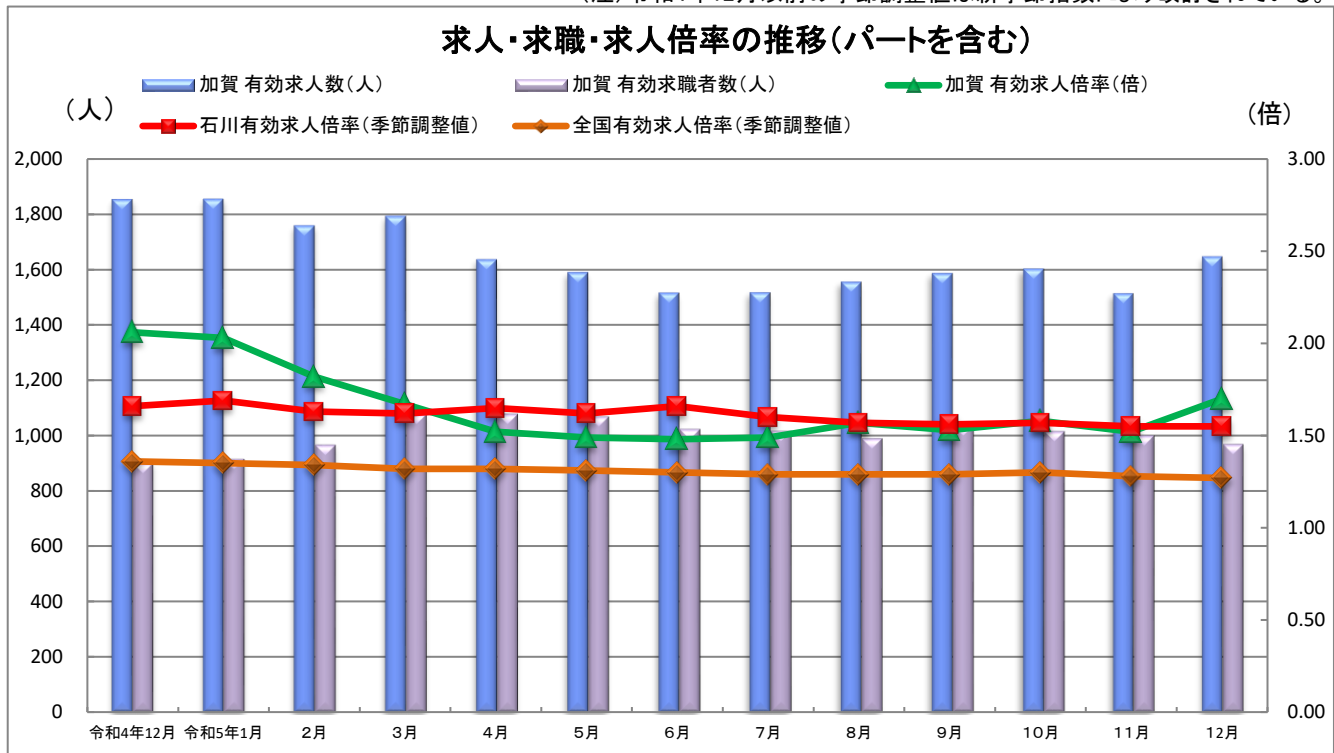
業務月報

ハローワーク加賀

令和6年1月30日
 加賀公共職業安定所
 (管轄区域)加賀市
 〒922-8609
 加賀市大聖寺菅生イ78-3
 TEL:0761-72-8609 FAX:0761-72-8619

◆労働市場の動き (令和5年12月)

(注) 令和4年12月以前の季節調整値は新季節指数により改訂されている。



	令和4年12月	令和5年1月	2月	3月	4月	5月	6月	7月	8月	9月	10月	11月	12月
加賀 有効求人人数(人)	1,855	1,857	1,761	1,795	1,638	1,591	1,517	1,518	1,557	1,588	1,604	1,515	1,648
加賀 有効求職者数(人)	900	915	966	1,076	1,078	1,068	1,023	1,016	990	1,036	1,015	1,000	969
加賀 有効求人倍率(倍)	2.06	2.03	1.82	1.67	1.52	1.49	1.48	1.49	1.57	1.53	1.58	1.52	1.70
石川 有効求人倍率(季節調整値)	1.66	1.69	1.63	1.62	1.65	1.62	1.66	1.60	1.57	1.56	1.57	1.55	1.55
全国 有効求人倍率(季節調整値)	1.36	1.35	1.34	1.32	1.32	1.31	1.30	1.29	1.29	1.29	1.30	1.28	1.27
加賀 正社員有効求人倍率(原数値)	1.88	1.91	1.60	1.46	1.30	1.35	1.37	1.41	1.54	1.50	1.58	1.49	1.69
石川 正社員有効求人倍率(原数値)	1.41	1.35	1.30	1.28	1.22	1.19	1.30	1.30	1.25	1.25	1.27	1.29	1.34

* 加賀所は原数値

<加賀公共職業安定所の状況>

求人の状況 新規求人数(全数)は659人で、前年同月比14.2%増となった。
 主な産業別での新規求人状況は、建設業96人、製造業100人、運輸業22人、卸・小売業36人、飲食・宿泊業136人、医療・福祉117人、サービス業108人となった。
 製造業では、前年同月比12.3%減となっている。
 有効求人人数(全数)は1,648人で、前年同月比11.2%減となった。

求職の状況 新規求職者数(全数)は168人で、前年同月比5.0%増となった。
 有効求職者数(全数)は969人で、前年同月比7.7%増となった。
 有効求職者数のうち雇用保険受給者は258人で、前年同月比0.4%減となった。

有効求人倍率 有効求人倍率(全数)は1.70倍となり、前年同月比0.36P減となった。
 なお、正社員有効求人倍率(原数値)は1.69倍となった。

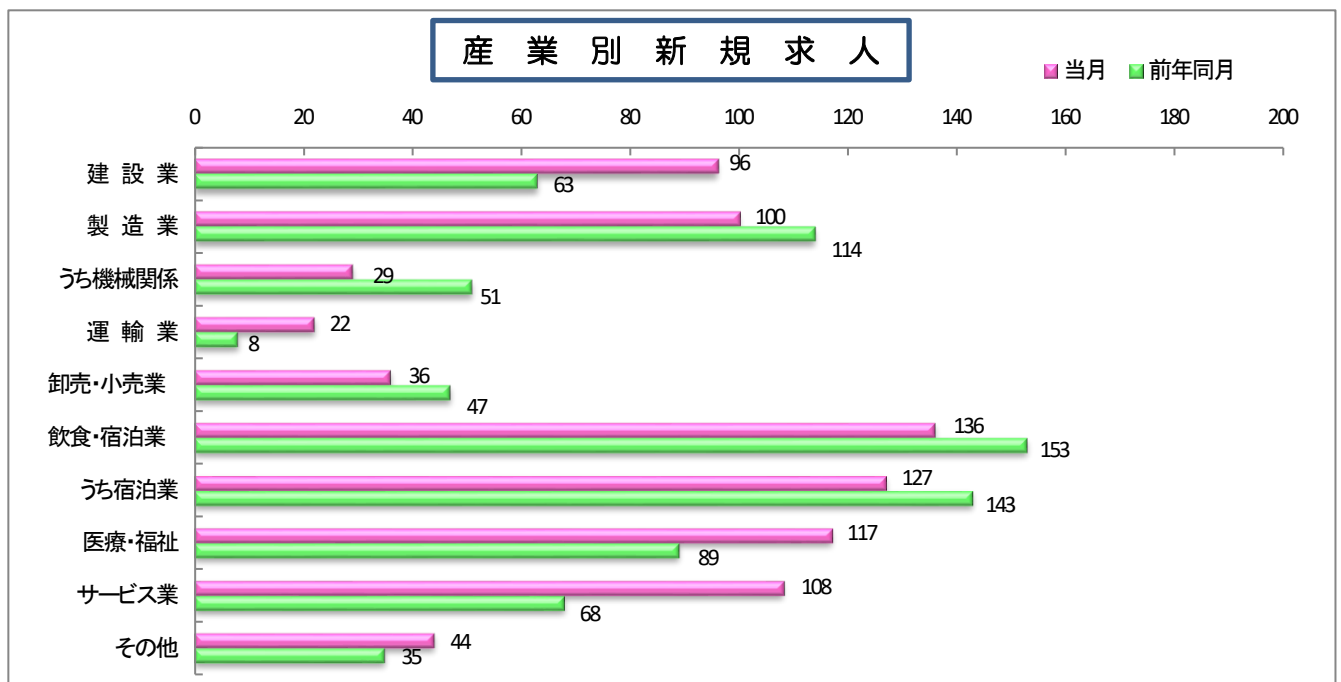
企業整備 12月の企業整備は、0件であった。

(同一月2人以上の整理)

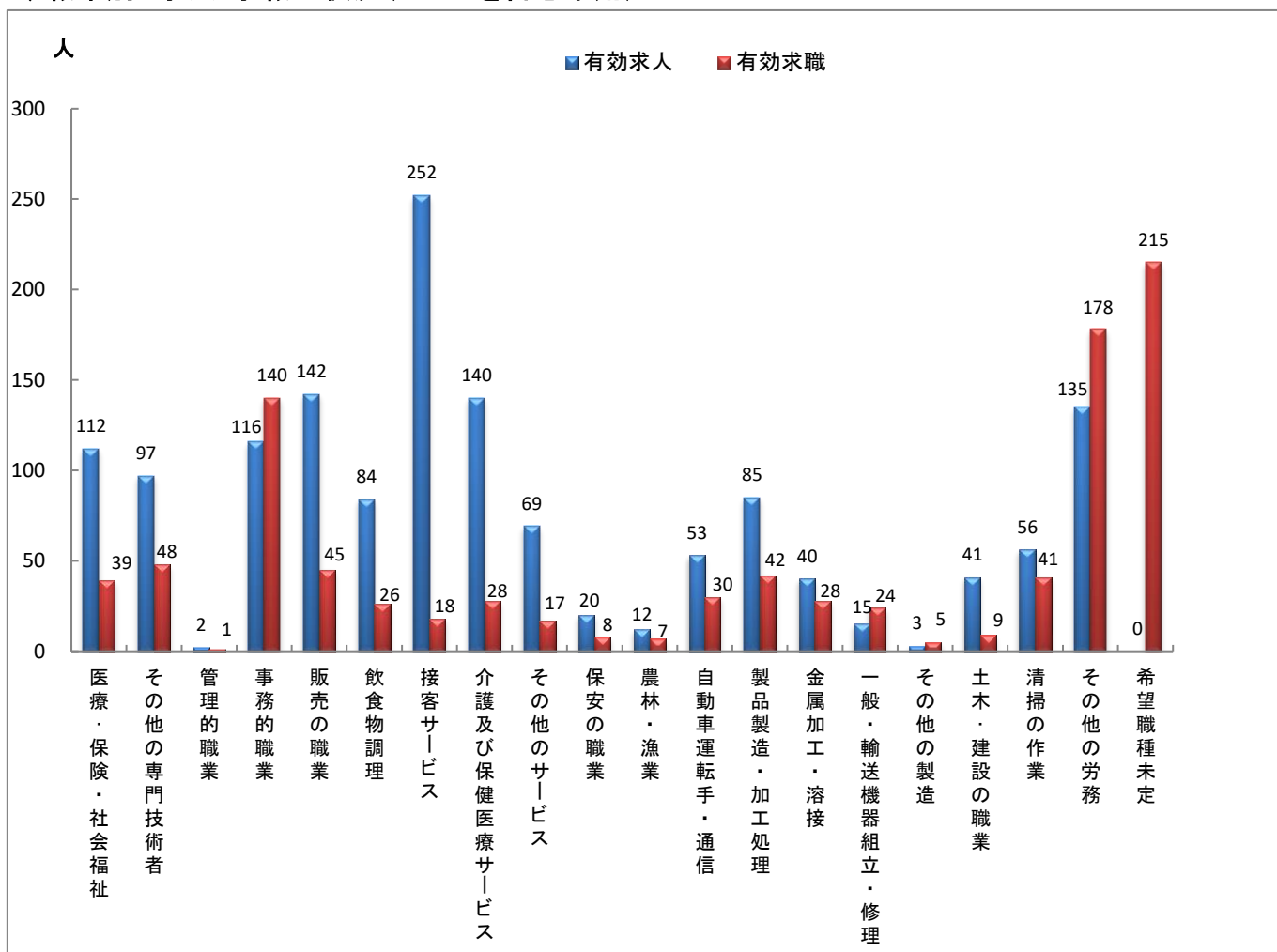
◇一般職業紹介状況(パートを含む全数)

		本月	男	女	前月	前年同月	前年同月比
求	新規求職申込件数	168	93	75	184	160	5.0%
	① うち 常用	150	80	70	184	149	0.7%
	うち(保)受給者	24	16	8	34	28	▲ 14.3%
	うち パート	59	29	30	70	66	▲ 10.6%
職	月間有効求職者数	969	521	448	1,000	900	7.7%
	② うち 常用	949	507	442	997	887	7.0%
	うち(保)受給者	258	128	130	263	259	▲ 0.4%
	うち パート	429	179	250	442	385	11.4%
紹	紹介件数	140	80	60	176	161	▲ 13.0%
	③ うち 常用	125	71	54	163	142	▲ 12.0%
	うち(保)受給者	25	11	14	36	38	▲ 34.2%
	うち パート	55	19	36	78	79	▲ 30.4%
就	就職件数	86	41	45	66	78	10.3%
	④ うち 常用	78	38	40	59	68	14.7%
	うち(保)受給者	19	9	10	17	19	0.0%
	うち パート	37	9	28	29	38	▲ 2.6%
求	新規求人数	659	☆	☆	439	577	14.2%
	⑤ うち 常用	579	☆	☆	400	498	16.3%
	うち パート	257	☆	☆	196	236	8.9%
	月間有効求人数	1,648	☆	☆	1,515	1,855	▲ 11.2%
人	⑥ うち 常用	1,474	☆	☆	1,377	1,631	▲ 9.6%
	うち パート	649	☆	☆	579	780	▲ 16.8%
	新規求人倍率	3.92	☆	☆	2.39	3.61	0.31P
諸	⑤/① 常用	3.86	☆	☆	2.17	3.34	0.52P
	有効求人倍率	1.70	☆	☆	1.52	2.06	▲ 0.36P
	⑥/② 常用	1.55	☆	☆	1.38	1.84	▲ 0.29P
	就職率(%) ④/①	51.2	44.1	60.0	35.9	48.8	2.4P
	有効求職者中(保)の割合	26.6	24.6	29.0	26.3	28.8	▲ 2.2P
	" 45歳以上	62.4	62.8	62.1	62.2	56.8	5.6P
率	" 55歳以上	41.3	42.8	39.5	40.0	38.6	2.7P

*男女の登録をしない場合もあるため、男女の合計が全体数と一致しない場合もあり。



◇職業別 求人・求職の状況(パートを含む常用)



◇新規常用求職者の実態(パートを含む)

区分	本月	前月	前年同月	前年同月比
新規常用求職者	150	184	149	0.7%
在職者	45	44	40	12.5%
離職者	87	120	99	▲12.1%
定年到達等	0	5	6	▲100.0%
事業主都合	22	23	22	0.0%
自己都合	60	88	66	▲9.1%
自営・その他	5	3	5	0.0%
無業者	18	20	10	80.0%
家事・育児	4	2	2	100.0%
その他	14	18	8	75.0%

◇雇用保険給付関係業務

(短時間受給者を含む) (金額単位:千円)

		本 月			前 月	前年同月	前年 同月比
		計	男	女			
基本手当 (基本分)	受給資格決定件数	33	20	13	60	46	▲28.3%
	初回受給者数	23	6	17	48	35	▲34.3%
	受給者実人員	168	80	88	187	166	1.2%
	支給金額	19,220	10,164	9,056	23,357	19,530	▲1.6%

◇雇用保険適用関係業務

		本 月			前 月	前年同月	前年 同月比
		計	男	女			
月末現在適用事業所数		1,322	☆	☆	1,324	1,333	▲0.8%
月末現在被保険者数		18,189	9,025	9,164	18,255	17,963	1.3%
被保険者資格取得者数		141	58	83	187	188	▲25.0%
被保険者資格喪失者数		199	118	81	161	206	▲3.4%
離職票交付枚数		147	☆	☆	106	130	13.1%

令和6年度の大学等卒業予定者を対象とした 求人公開日は4月1日です！

大学、短期大学と高等専門学校等の令和6年度(令和7年3月)卒業・修了予定者の就職・採用活動のスケジュールを踏まえ、ハローワークでの卒業・修了予定者(大学、短期大学、高等専門学校、専修学校等)を対象とする求人の取扱いは、以下のとおりになります。

●大学等卒業予定者の就職・採用活動に関する開始時期

1. 広報活動・・・卒業・修了年度に入る直前の3月1日以降
2. 採用選考活動・・・卒業・修了年度の6月1日以降
3. 正式な内定日・・・卒業・修了年度の10月1日以降

●ハローワークにおける大学等卒業予定者の求人の取扱い

1. 求人の受理・・・卒業・修了年度に入る直前の2月1日以降
2. 求人の公開・・・卒業・修了年度の4月1日以降
3. 職業紹介・・・卒業・修了年度の6月1日以降

※求人公開後であっても5月31日以前に採用選考活動を行うことのないようご注意ください。
 ※意欲・能力を有する青少年の応募機会を広げ、少なくとも卒業後3年以内の既卒者の応募ができるようご配慮ください。

○詳細については、ハローワーク加賀 学卒担当 (Tel 0761-72-8609) までお問い合わせください。

○石川労働局ホームページも併せてご覧ください。

